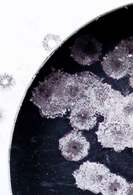


Licensed to: Kurvinen Targets

IBU WORLD CUP BIATHLON - YOUNG STAR GUTTER

OSLO, HOLMENKOLLEN 18.3.2023 16:50

P	1S	1W	2S	2W	3S	3W	4S	4W	5S	5W	ShTm	Rnk	Sht.img.	P/S	°C	La	
1 Eriksen Bjørn-Anders NOR																	
2	<u>0:16.7</u>	← 0,4	0:03.6	← 0,3	0:02.4	↖ 0,2	<u>0:02.3</u>	↖ 0,4	0:02.7	↖ 0,4	0:30.2	8	● (2) (3) ● (5)	P	0°	1	
1	0:21.0	← 0,8	0:02.6	← 0,7	<u>0:02.3</u>	← 0,6	0:02.2	← 0,7	0:02.8	← 0,7	0:33.8	7	(1) (2) ● (4) (5)	P	0°	1	
3											1:04.0	8					
2 Wassbakk Magnus NOR																	
3	0:16.1	← 0,7	<u>0:03.4</u>	← 0,6	<u>0:03.8</u>	↖ 0,7	<u>0:05.3</u>	← 0,3	0:03.4	← 0,2	0:34.1	17	(1) ● (3) (4) (5)	P	0°	2	
1	0:20.2	← 0,6	<u>0:04.4</u>	← 0,7	0:03.2	← 0,6	0:03.1	← 0,7	0:02.9	← 0,7	0:35.5	11	(1) ● (3) (4) (5)	P	0°	2	
4											1:09.6	13					
3 Skjellberg Emil NOR																	
0	0:14.3	← 0,7	0:03.1	← 0,6	0:03.1	↖ 0,7	0:02.7	← 0,6	0:02.7	← 0,4	0:28.4	4	(5) (4) (3) (2) (1)	P	0°	3	
2	<u>0:15.5</u>	← 0,6	0:03.5	← 0,6	0:03.2	← 0,6	<u>0:02.8</u>	← 0,7	0:03.3	← 0,7	0:30.7	2	(5) ● (3) (2) ●	P	0°	3	
2											0:59.1	3					
4 Haugen Linus NOR																	
0	0:15.1	← 0,3	0:03.4	← 0,3	0:03.3	← 0,3	0:03.0	← 0,3	0:02.8	↖ 0,2	0:31.7	12	(5) (4) (3) (2) (1)	P	0°	4	
1	0:21.2	← 0,6	0:03.0	← 0,6	0:02.8	↖ 0,6	0:02.9	← 0,6	<u>0:02.9</u>	← 0,8	0:36.2	13	● (4) (3) (2) (1)	P	0°	4	
1											1:07.9	11					
5 Berget Tord Mathias NOR																	
1	0:18.0	← 0,6	0:03.9	↖ 0,7	0:03.8	← 0,4	<u>0:03.7</u>	← 0,3	0:03.2	↖ 0,2	0:36.5	18	(1) (2) (3) ● (5)	P	0°	5	
1	0:17.2	← 0,6	0:03.2	← 0,6	0:03.0	← 0,7	0:03.5	← 0,7	<u>0:03.1</u>	← 0,6	0:36.0	12	(1) (2) (3) (4) ●	P	0°	5	
2											1:12.5	16					
6 Storhaug Eide Jon NOR																	
1	0:17.6	↖ 0,4	<u>0:04.2</u>	← 0,4	0:05.2	← 0,3	0:04.2	← 0,3	0:03.8	← 0,3	0:38.0	21	(1) ● (3) (4) (5)	P	0°	6	
0	0:17.4	↖ 0,6	0:04.0	← 0,6	0:04.4	← 0,8	0:04.1	← 0,6	0:04.4	← 0,6	0:36.9	16	(1) (2) (3) (4) (5)	P	0°	6	
1											1:14.9	18					
7 Lofthus Brage Ruud NOR																	
0	0:14.6	↖ 0,3	0:03.1	↖ 0,4	0:02.5	← 0,3	0:02.1	← 0,4	0:02.1	← 0,3	0:27.4	3	(5) (4) (3) (2) (1)	P	0°	7	
0	0:15.3	← 0,6	0:02.3	← 0,7	0:02.0	← 0,6	0:01.9	← 0,6	0:01.9	← 0,8	0:26.5	1	(5) (4) (3) (2) (1)	P	0°	7	
0											0:53.9	1					
8 Fuglem Heine NOR																	
1	0:21.2	← 0,2	<u>0:03.5</u>	↖ 0,4	0:03.4	← 0,3	0:03.8	← 0,3	0:03.2	← 0,3	0:37.9	19	(1) ● (3) (4) (5)	P	0°	8	
0	0:17.0	← 0,7	0:02.7	← 0,7	0:02.5	← 0,6	0:08.4	← 0,6	0:02.7	← 0,7	0:34.7	9	(1) (2) (3) (4) (5)	P	0°	8	
1											1:12.6	17					
9 Grønstrand Andreas L NOR																	
2	0:17.7	← 0,4	0:02.7	← 0,3	<u>0:03.0</u>	← 0,3	<u>0:02.8</u>	↖ 0,3	0:04.4	↖ 0,4	0:33.3	15	(5) ● (3) (2) (1)	P	0°	9	
1	0:22.0	← 0,8	<u>0:02.9</u>	← 0,6	0:06.5	← 0,6	0:04.3	↖ 0,6	0:04.9	← 0,6	0:43.1	24	(5) (4) (3) ● (1)	P	0°	9	
3											1:16.4	19					
10 Husebø August Kirkeb NOR																	
0	0:17.0	↖ 0,4	0:04.9	← 0,3	0:04.2	← 0,3	0:04.2	← 0,3	0:04.5	← 0,3	0:38.0	20	(5) (4) (3) (2) (1)	P	0°	10	
0	0:22.3	← 0,7	0:05.1	← 0,7	0:05.1	← 0,7	0:04.3	← 0,7	0:04.1	← 0,6	0:43.6	26	(5) (4) (3) (2) (1)	P	0°	10	
0											1:21.6	22					

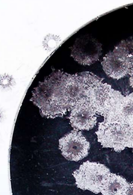


Licensed to: Kurvinen Targets

IBU WORLD CUP BIATHLON - YOUNG STAR GUTTER

OSLO, HOLMENKOLLEN 18.3.2023 16:50

P	1S	1W	2S	2W	3S	3W	4S	4W	5S	5W	ShTm	Rnk	Sht.img.	P/S	°C	La	
11 Furunes Henrik NOR																	
1	<u>0:17.7</u>	← 0,9	0:03.3	↗ 0,7	0:03.2	↗ 0,7	0:03.1	↗ 0,7	0:03.4	↗ 0,6	0:33.2	13	● (2)(3)(4)(5)	P	0°	11	
1	0:21.1	← 0,5	0:04.5	← 0,5	<u>0:02.2</u>	← 0,5	0:03.3	← 0,4	0:03.5	← 0,4	0:37.3	17	(1)(2)●(4)(5)	P	0°	11	
2											1:10.5	14					
12 Kvelvane Abel Troner NOR																	
2	<u>0:13.7</u>	← 1,0	0:03.0	← 0,9	<u>0:03.0</u>	↗ 0,7	0:02.9	↗ 0,7	0:03.0	↗ 0,7	0:28.5	5	●(2)●(4)(5)	P	0°	12	
0	0:21.1	← 0,1	0:02.8	← 0,1	0:02.7	← 0,1	0:02.5	← 0,1	0:02.4	← 0,3	0:34.2	8	(1)(2)(3)(4)(5)	P	0°	12	
2											1:02.7	7					
13 Frey Sondre Leknes NOR																	
2	0:21.3	← 1,1	0:04.2	← 0,9	0:04.4	↗ 0,6	<u>0:04.3</u>	↗ 0,7	<u>0:04.7</u>	↗ 0,6	0:42.1	24	●●(3)(2)(1)	P	0°	13	
2	<u>0:21.7</u>	← 0,5	0:04.7	← 0,4	0:04.0	← 0,3	0:04.2	← 0,1	<u>0:04.1</u>	← 0,1	0:41.9	20	●(4)(3)(2)●	P	0°	13	
4											1:24.0	23					
14 Stai Caspar NOR																	
3	0:20.8	← 0,9	<u>0:04.4</u>	↗ 0,7	<u>0:04.8</u>	↗ 0,7	<u>0:05.0</u>	↗ 0,6	0:05.5	↗ 0,5	0:43.4	27	(1)●●●(5)	P	0°	14	
2	0:20.6	↗ 0,2	<u>0:05.0</u>	↗ 0,2	0:04.7	↑ 0,1	0:04.6	↑ 0,3	<u>0:04.8</u>	↑ 0,3	0:42.7	23	(1)●(3)(4)●	P	0°	14	
5											1:26.1	25					
15 Rønning Olve NOR																	
0	0:15.4	← 1,1	0:02.9	← 0,9	0:03.0	← 0,8	0:03.5	↗ 0,6	0:02.8	↗ 0,8	0:30.3	9	(1)(2)(3)(4)(5)	P	0°	15	
1	0:19.4	↗ 0,1	<u>0:02.8</u>	↗ 0,1	0:03.0	↗ 0,1	0:03.0	← 0,2	0:03.1	← 0,3	0:36.6	15	(1)●(3)(4)(5)	P	0°	15	
1											1:06.9	9					
16 Skjellberg Iver NOR																	
0	0:16.9	← 0,9	0:02.8	↗ 0,7	0:03.1	↗ 0,7	0:03.3	↗ 0,7	0:03.1	↗ 0,6	0:33.3	14	(5)(4)(3)(2)(1)	P	0°	16	
3	<u>0:16.0</u>	← 0,2	<u>0:03.6</u>	↗ 0,1	<u>0:03.4</u>	↗ 0,1	0:03.6	↗ 0,1	0:04.3	← 0,3	0:36.3	14	(5)(4)●●●	P	0°	16	
3											1:09.6	12					
17 Brendryen Ole Einar NOR																	
0	0:23.8	↗ 0,7	0:05.9	↗ 0,5	0:03.4	↗ 0,5	0:03.8	← 0,6	0:08.6	← 0,5	0:49.6	29	(1)(2)(3)(4)(5)	P	0°	17	
0	0:19.9	← 0,5	0:03.5	← 0,5	0:03.2	← 0,4	0:03.7	← 0,3	0:04.0	← 0,1	0:38.1	18	(1)(2)(3)(4)(5)	P	0°	17	
0											1:27.7	27					
18 Hellesø Elias Endal NOR																	
0	0:13.3	← 0,9	0:03.2	↗ 0,7	0:02.7	↗ 0,7	0:02.9	↗ 0,7	0:02.8	↗ 0,7	0:28.9	7	(5)(4)(3)(2)(1)	P	0°	18	
0	0:16.7	← 0,3	0:03.0	← 0,4	0:02.8	← 0,5	0:02.5	← 0,4	0:02.8	← 0,4	0:31.6	4	(5)(4)(3)(2)(1)	P	0°	18	
0											1:00.5	6					
19 Rud Jesper Maximilia NOR																	
0	0:18.2	↗ 0,7	0:04.2	↗ 0,5	0:04.1	← 0,5	0:04.2	← 0,6	0:04.2	← 0,4	0:38.9	22	(1)(2)(3)(4)(5)	P	0°	19	
0	0:20.4	← 0,5	0:03.9	← 0,5	0:04.7	← 0,4	0:04.1	← 0,3	0:05.0	← 0,1	0:40.5	19	(1)(2)(3)(4)(5)	P	0°	19	
0											1:19.4	21					
20 Hørthe Thomas Bonden NOR																	
2	<u>0:21.3</u>	↗ 0,8	0:03.9	↗ 0,7	0:03.7	↗ 0,7	0:03.4	↗ 0,6	<u>0:06.2</u>	↗ 0,5	0:42.7	26	●(4)(3)(2)●	P	0°	20	
2	0:29.6	← 0,1	<u>0:04.6</u>	← 0,1	0:04.3	← 0,2	0:04.9	← 0,3	<u>0:04.4</u>	↗ 0,3	0:52.2	30	●(4)(3)●(1)	P	0°	20	
4											1:34.9	29					



Licensed to: Kurvinen Targets

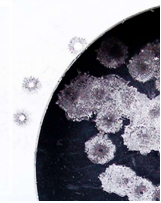
IBU WORLD CUP BIATHLON - YOUNG STAR GUTTER

OSLO, HOLMENKOLLEN 18.3.2023 16:50

P	1S	1W	2S	2W	3S	3W	4S	4W	5S	5W	ShTm	Rnk	Sht.img.	P/S	°C	La	
21 Strand Linus Stjern NOR																	
3	<u>0:24.7</u>	↓ 0,5	<u>0:03.8</u>	↗ 0,4	0:04.2	↗ 0,5	0:04.4	↓ 0,7	<u>0:04.3</u>	↓ 0,9	0:45.1	28	● (4) (3) ● ●	P	0°	21	
1	0:25.8	↗ 0,5	0:03.6	↗ 0,4	<u>0:03.4</u>	↗ 0,4	0:03.6	↗ 0,3	0:03.8	↗ 0,6	0:43.2	25	(5) (4) ● (2) (1)	P	0°	21	
4											1:28.3	28					
22 Jensrud Christoffer NOR																	
2	0:12.7	↓ 0,6	<u>0:02.6</u>	↓ 0,5	0:02.6	↓ 0,5	0:02.8	↓ 0,5	<u>0:03.0</u>	↓ 0,4	0:27.0	2	● (4) (3) ● (1)	P	0°	22	
2	<u>0:16.9</u>	↓ 0,6	0:03.8	↓ 0,5	0:02.9	↓ 0,4	<u>0:03.6</u>	↓ 0,5	0:02.3	↓ 0,3	0:33.1	5	(5) ● (3) (2) ●	P	0°	22	
4											1:00.1	4					
23 Halvorsen Sindre NOR																	
1	<u>0:18.2</u>	↓ 0,5	0:03.0	↓ 0,5	0:02.9	↓ 0,5	0:03.3	↗ 0,4	0:03.0	↓ 0,5	0:33.5	16	● (2) (3) (4) (5)	P	0°	23	
2	0:18.8	↓ 0,7	<u>0:03.3</u>	↓ 0,5	0:03.3	↓ 0,6	<u>0:02.8</u>	↓ 0,8	0:02.4	↓ 0,8	0:33.7	6	(1) ● (3) ● (5)	P	0°	23	
3											1:07.2	10					
24 Bekkevold Ole Jonas NOR																	
1	<u>0:19.3</u>	↓ 1,1	0:07.5	↗ 0,6	0:03.2	↓ 0,7	0:03.0	↓ 0,9	0:03.0	↓ 1,2	0:39.0	23	● (2) (3) (4) (5)	P	0°	24	
2	<u>0:27.1</u>	↖ 0,4	<u>0:07.6</u>	↖ 0,5	0:04.2	↖ 0,5	0:02.9	↖ 0,4	0:03.7	↖ 0,4	0:48.3	29	● ● (3) (4) (5)	P	0°	24	
3											1:27.3	26					
25 Stakkeland Martin Va NOR																	
2	0:16.5	↓ 0,4	0:02.0	↗ 0,5	0:02.0	↗ 0,5	<u>0:01.9</u>	↗ 0,3	<u>0:02.5</u>	↓ 0,9	0:28.8	6	(1) (2) (3) ● ●	P	0°	25	
0	0:19.3	↗ 0,6	0:02.1	↗ 0,4	0:02.1	↗ 0,5	0:01.9	↗ 0,4	0:02.1	↗ 0,4	0:31.3	3	(1) (2) (3) (4) (5)	P	0°	25	
2											1:00.1	5					
26 Vold Aksel Vogt NOR																	
3	0:14.2	↓ 0,5	<u>0:02.9</u>	↓ 0,5	0:03.1	↓ 0,4	<u>0:02.8</u>	↓ 0,4	<u>0:03.2</u>	↓ 0,4	0:30.5	10	(1) ● (3) ● ●	P	0°	26	
1	0:24.7	↗ 0,4	0:03.9	↗ 0,4	0:03.1	↗ 0,4	<u>0:03.1</u>	↗ 0,4	0:03.2	↗ 0,5	0:41.9	21	(1) (2) (3) ● (5)	P	0°	26	
4											1:12.4	15					
27 Fjærbu Torjus Fidje NOR																	
1	0:19.7	↓ 0,5	0:03.9	↓ 0,5	<u>0:04.3</u>	↓ 0,4	0:04.1	↗ 0,5	0:04.3	↓ 0,9	0:42.1	25	(5) (4) ● (2) (1)	P	0°	27	
0	0:22.4	↓ 0,6	0:04.2	↓ 0,5	0:03.8	↓ 0,4	0:03.9	↓ 0,3	0:03.9	↓ 0,3	0:42.4	22	(5) (4) (3) (2) (1)	P	0°	27	
1											1:24.5	24					
28 Kvarsnes Kasper Skau NOR																	
2	0:12.4	↓ 0,5	<u>0:04.0</u>	↓ 0,5	0:04.9	↓ 0,4	<u>0:04.3</u>	↗ 0,5	0:05.6	↓ 0,9	0:31.0	11	(5) ● (3) ● (1)	P	0°	28	
1	0:23.7	↗ 0,3	0:05.0	↗ 0,5	0:04.9	↗ 0,4	<u>0:05.2</u>	↗ 0,4	0:04.8	↗ 0,4	0:47.1	27	(5) ● (3) (2) (1)	P	0°	28	
3											1:18.1	20					
29 Bratbakken Magnus NOR																	
1	0:12.8	↓ 0,6	<u>0:02.6</u>	↓ 0,5	0:02.2	↓ 0,5	0:02.3	↓ 0,4	0:02.6	↓ 0,5	0:22.0	1	(5) (4) (3) ● (1)	P	0°	29	
1	0:19.9	↓ 0,8	0:03.5	↓ 0,6	0:02.9	↓ 0,6	<u>0:02.2</u>	↓ 0,5	0:02.7	↓ 0,6	0:34.8	10	(5) ● (3) (2) (1)	P	0°	29	
2											0:56.8	2					
30 Aanesen Tobias Hauge NOR																	
0	0:33.0	↗ 1,1	0:04.4	↗ 1,0	0:05.5	↗ 1,0	0:05.0	↗ 1,0	0:06.0	↗ 1,1	0:55.0	30	(5) (4) (3) (2) (1)	P	0°	30	
1	0:23.5	↗ 0,6	0:08.5	↗ 0,4	<u>0:03.0</u>	↗ 0,4	0:04.0	↗ 0,3	0:06.3	↗ 0,5	0:47.9	28	(5) (4) ● (2) (1)	P	0°	30	
1											1:42.9	30					



COMPETITION SHOOTING RESULTS



Licensed to: Kurvinen Targets

IBU WORLD CUP BIATHLON - YOUNG STAR GUTTER

OSLO, HOLMENKOLLEN 18.3.2023 16:50

Total shots recorded: 300, missed shots: 65 => 21,67%

Prone shots recorded: 300, missed shots: 65 => 21,67%

Target usage **series / shots**

