

Licensed to: Kurvinen Targets

## PARA NORDIC BIATHLON WORLD CUP MIDDLE 10KM STANDING / VI

MARTELL, ITA 3.2.2024 11:55

All Groups

P	1S	2S	3S	4S	5S	ShTm	Rnk	Sht.img.	P/S	La
---	----	----	----	----	----	------	-----	----------	-----	----

### 101 EGGER-RIEDMUELLER St

AUT

1	0:17.8	0:05.2	0:03.8	<b>0:05.1</b>	0:06.3	0:42.4	9	① ② ③ ● ⑤	P	13
1	0:16.6	0:05.4	<b>0:05.4</b>	0:04.5	0:04.7	0:39.9	9	① ② ● ④ ⑤	P	13
1	<b>0:16.5</b>	0:05.0	0:04.8	0:03.8	0:04.7	0:38.3	7	● ② ③ ④ ⑤	P	13
2	0:17.6	0:04.7	0:03.9	<b>0:03.3</b>	<b>0:04.5</b>	0:39.0	8	① ② ③ ● ●	P	13
5						<b>2:39.6</b>	<b>8</b>			

### 102 TABOURET Karl

FRA

1	<b>0:19.0</b>	0:12.3	0:06.2	0:05.8	0:04.4	0:51.0	10	● ② ③ ④ ⑤	P	20
2	<b>0:18.5</b>	<b>0:08.2</b>	0:08.2	0:05.6	0:04.9	0:49.6	10	● ● ③ ④ ⑤	P	20
0	0:18.7	0:05.3	0:10.3	0:05.3	0:04.9	0:46.7	10	① ② ③ ④ ⑤	P	20
3	<b>0:18.5</b>	<b>0:07.4</b>	0:09.5	<b>0:05.8</b>	0:05.6	0:50.2	10	● ● ③ ● ⑤	P	19
6						<b>3:17.5</b>	<b>10</b>			

### 103 SHEVCHYK Nazar

UKR

1	0:16.5	<b>0:03.0</b>	0:05.5	0:02.2	0:02.9	0:33.5	6	⑤ ④ ③ ● ①	P	18
1	0:17.1	0:03.0	<b>0:02.9</b>	0:03.4	0:02.8	0:32.5	7	⑤ ④ ● ② ①	P	18
0	0:16.9	0:02.7	0:02.7	0:02.8	0:03.0	0:30.7	4	⑤ ④ ③ ② ①	P	18
2	0:16.1	0:04.3	0:02.0	<b>0:02.0</b>	<b>0:03.1</b>	0:32.3	6	● ● ③ ② ①	P	18
4						<b>2:09.0</b>	<b>6</b>			

### 104 DRAHUN Serafym

UKR

3	<b>0:14.3</b>	<b>0:05.9</b>	0:02.5	<b>0:02.1</b>	0:02.6	0:30.5	5	⑤ ● ③ ● ●	P	16
0	0:13.7	0:01.8	0:01.8	0:02.0	0:01.8	0:24.5	3	⑤ ④ ③ ② ①	P	16
1	0:15.3	0:02.2	0:01.9	0:01.9	<b>0:01.9</b>	0:26.4	3	● ④ ③ ② ①	P	16
4	0:13.9	<b>0:02.0</b>	<b>0:02.3</b>	<b>0:05.0</b>	<b>0:02.3</b>	0:29.2	4	● ● ● ● ①	P	16
8						<b>1:50.6</b>	<b>4</b>			

### 105 SEREDA Dmytro

UKR

1	0:12.8	0:01.8	0:01.7	<b>0:01.6</b>	0:02.0	0:23.3	3	① ② ③ ● ⑤	P	18
0	0:20.7	0:01.8	0:01.6	0:02.0	0:01.9	0:31.3	6	① ② ③ ④ ⑤	P	17
0	0:21.4	0:04.2	0:02.0	0:01.7	0:01.8	0:34.4	6	① ② ③ ④ ⑤	P	17
0	0:19.5	0:02.0	0:04.9	0:01.9	0:01.7	0:34.1	7	① ② ③ ④ ⑤	P	17
1						<b>2:03.1</b>	<b>5</b>			

### 106 EHLER Alexander

GER

0	0:11.5	0:14.5	0:03.4	0:02.8	0:02.8	0:37.7	7	① ② ③ ④ ⑤	P	11
1	0:12.4	0:02.6	0:02.5	<b>0:02.5</b>	0:02.5	0:26.0	4	① ② ③ ⑤ ●	P	11
2	<b>0:16.3</b>	0:07.7	0:07.3	0:04.9	<b>0:05.1</b>	0:45.4	9	● ② ③ ④ ●	P	11
3	<b>0:15.3</b>	<b>0:01.9</b>	0:02.1	<b>0:01.9</b>	0:02.9	0:23.0	1	● ● ③ ⑤ ●	P	11
6						<b>2:12.1</b>	<b>7</b>			



Licensed to: Kurvinen Targets

## PARA NORDIC BIATHLON WORLD CUP MIDDLE 10KM STANDING / VI

MARTELL, ITA 3.2.2024 11:55

All Groups

P	1S	2S	3S	4S	5S	ShTm	Rnk	Sht.img.	P/S	La
---	----	----	----	----	----	------	-----	----------	-----	----

## 107 GERLITS Alexandr

KAZ

3	<u>0:23.3</u>	<u>0:01.9</u>	0:06.6	0:02.3	<u>0:02.4</u>	0:40.0	8	●●●③④●	P	12
1	0:21.5	0:02.2	<u>0:02.3</u>	0:06.4	0:02.4	0:38.2	8	①②●④⑤	P	12
4	0:25.0	<u>0:02.2</u>	<u>0:06.6</u>	<u>0:02.1</u>	<u>0:05.5</u>	0:44.9	8	①●●●●	P	12
5	<u>0:21.6</u>	<u>0:02.4</u>	<u>0:11.0</u>	<u>0:02.5</u>	<u>0:04.9</u>	0:47.8	9	●●●●●	P	12
13						<b>2:50.9</b>	<b>9</b>			

## 108 MAIER Marco

GER

0	0:11.3	0:02.2	0:02.3	0:02.5	0:02.2	0:23.2	2	①②③④⑤	P	11
2	<u>0:11.5</u>	0:05.1	0:01.9	0:02.2	<u>0:02.3</u>	0:23.0	2	●②③④●	P	12
1	0:14.2	0:02.2	0:01.8	<u>0:02.2</u>	0:02.1	0:25.5	2	①②③●⑤	P	12
3	0:12.7	<u>0:02.0</u>	<u>0:03.8</u>	0:03.9	<u>0:02.0</u>	0:27.7	3	①●●④●	P	11
6						<b>1:39.4</b>	<b>2</b>			

## 109 DAVIET Benjamin

FRA

0	0:12.5	0:03.3	0:01.8	0:01.8	0:01.5	0:23.6	4	⑤④③②①	P	20
3	0:10.8	0:01.9	<u>0:01.6</u>	<u>0:01.8</u>	<u>0:02.8</u>	0:22.3	1	●●●②①	P	20
0	0:11.8	0:02.3	0:01.9	0:02.0	0:02.2	0:23.4	1	⑤④③②①	P	19
0	0:12.3	0:01.9	0:01.8	0:01.7	0:02.0	0:23.0	2	⑤④③②①	P	20
3						<b>1:32.3</b>	<b>1</b>			

## 110 ARENDZ Mark

CAN

0	0:10.9	0:02.7	0:02.4	0:02.5	0:02.6	0:20.0	1	⑤④③②①	P	22
0	0:11.2	0:04.4	0:02.9	0:02.5	0:02.3	0:26.2	5	⑤④③②①	P	22
0	0:13.1	0:06.3	0:02.6	0:02.5	0:02.5	0:31.1	5	⑤④③②①	P	22
0	0:12.6	0:05.7	0:03.2	0:02.6	0:02.5	0:29.9	5	⑤④③②①	P	22
0						<b>1:47.2</b>	<b>3</b>			

## 161 KONONOVA Oleksandra

UKR

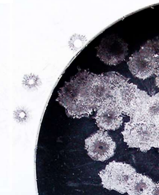
2	0:11.7	0:05.4	<u>0:02.9</u>	0:02.5	<u>0:07.2</u>	0:34.4	3	①②●④●	P	16
3	0:12.3	<u>0:01.9</u>	0:02.1	<u>0:05.5</u>		0:22.0	1	①●③●●	P	16
1	<u>0:11.5</u>	0:02.0	0:03.4	0:02.1	0:02.2	0:22.0	1	●②③④⑤	P	16
3	<u>0:10.1</u>	<u>0:02.3</u>	<u>0:10.0</u>	0:02.7	0:02.2	0:28.0	2	●●●④⑤	P	16
9						<b>1:46.4</b>	<b>1</b>			

## 162 PINTO Chloe

FRA

1	0:19.7	0:05.8	<u>0:07.8</u>	0:06.5	0:06.6	0:49.5	7	⑤④●②①	P	19
1	0:17.3	<u>0:09.3</u>	0:11.2	0:10.1	0:08.6	1:00.9	8	⑤④③●①	P	19
2	0:19.5	0:07.0	0:06.1	<u>0:07.0</u>	<u>0:06.5</u>	0:52.7	8	●●③②①	P	19
0	0:17.0	0:07.4	0:05.3	0:05.8	0:05.5	0:45.1	7	⑤④③②①	P	19
4						<b>3:28.2</b>	<b>7</b>			





Licensed to: Kurvinen Targets

## PARA NORDIC BIATHLON WORLD CUP MIDDLE 10KM STANDING / VI

MARTELL, ITA 3.2.2024 11:55

All Groups

P	1S	2S	3S	4S	5S	ShTm	Rnk	Sht.img.	P/S	La
---	----	----	----	----	----	------	-----	----------	-----	----

### 163 BATENKOVA-BAUMAN Yul

UKR

2	0:10.8	0:05.9	<u>0:10.2</u>	<u>0:05.1</u>	0:08.7	0:45.4	5	① ② ● ● ⑤	P	17
2	<u>0:11.7</u>	<u>0:04.9</u>	0:07.4	0:05.0	0:04.7	0:37.7	6	● ● ③ ④ ⑤	P	17
1	<u>0:17.9</u>	0:05.2	0:03.0	0:04.1	0:03.3	0:39.4	6	● ② ③ ④ ⑤	P	17
0	0:11.3	0:05.7	0:04.4	0:03.3	0:03.9	0:31.2	4	① ② ③ ④ ⑤	P	18
5						<b>2:33.7</b>	<b>6</b>			

### 164 ARAVICH Danielle

USA

2	<u>0:12.7</u>	0:06.5	<u>0:03.9</u>	0:05.6	0:03.4	0:36.2	4	⑤ ④ ● ② ●	P	15
1	0:17.3	0:03.5	0:03.4	<u>0:03.1</u>	0:03.2	0:31.0	3	⑤ ● ③ ② ①	P	15
0	0:15.4	0:03.3	0:03.0	0:03.1	0:02.9	0:31.9	4	⑤ ④ ③ ② ①	P	15
1	0:23.1	0:03.1	0:03.3	0:02.9	<u>0:03.0</u>	0:39.0	6	● ④ ③ ② ①	P	15
4						<b>2:18.1</b>	<b>5</b>			

### 165 HUDAK Brittany

CAN

0	0:18.6	0:02.4	0:02.1	0:02.1	0:03.1	0:31.2	2	⑤ ④ ③ ② ①	P	21
0	0:17.1	0:03.4	0:02.7	0:02.5	0:03.2	0:32.2	4	⑤ ④ ③ ② ①	P	21
0	0:20.1	0:05.4	0:02.2	0:02.9	0:03.3	0:36.9	5	⑤ ④ ③ ② ①	P	21
1	0:17.0	<u>0:03.0</u>	0:02.4	0:03.1	0:03.0	0:32.5	5	⑤ ④ ③ ● ①	P	21
1						<b>2:12.8</b>	<b>4</b>			

### 166 KONASHUK Bohdana

UKR

2	<u>0:13.9</u>	0:02.2	0:22.4	<u>0:02.4</u>	0:02.6	0:48.5	6	● ② ③ ● ⑤	P	17
2	<u>0:12.0</u>	<u>0:03.6</u>	0:08.8	0:02.2	0:02.1	0:32.9	5	● ● ③ ④ ⑤	P	17
0	0:16.2	0:01.9	0:02.0	0:01.9	0:01.9	0:27.8	3	① ② ③ ④ ⑤	P	18
0	0:10.5	0:03.6	0:01.8	0:02.0	0:02.0	0:20.0	1	① ② ③ ④ ⑤	P	17
4						<b>2:09.2</b>	<b>3</b>			

### 167 WILKIE Natalie

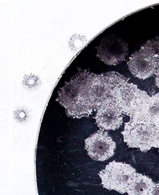
CAN

0	0:46.1	0:04.1	0:04.4	0:07.3	0:03.5	1:08.1	8	⑤ ④ ③ ② ①	P	21
1	0:28.7	<u>0:06.1</u>	0:06.6	0:04.4	0:04.9	0:54.2	7	⑤ ④ ③ ● ①	P	21
0	0:28.8	0:06.0	0:04.3	0:04.5	0:04.3	0:51.4	7	⑤ ④ ③ ② ①	P	21
0	0:41.7	0:05.5	0:13.3	0:03.4	0:03.1	1:10.5	8	⑤ ④ ③ ② ①	P	21
1						<b>4:04.2</b>	<b>8</b>			

### 168 LIASHENKO Liudmyla

UKR

3	0:13.5	0:04.9	<u>0:02.0</u>	<u>0:03.7</u>	<u>0:04.6</u>	0:28.0	1	● ● ● ② ①	P	16
1	0:10.1	<u>0:02.3</u>	0:03.3	0:02.5	0:02.0	0:23.2	2	⑤ ④ ③ ● ①	P	16
1	0:10.3	<u>0:03.1</u>	0:03.2	0:02.3	0:02.4	0:25.1	2	⑤ ④ ③ ● ①	P	16
0	0:12.3	0:04.6	0:03.9	0:03.7	0:03.0	0:31.1	3	⑤ ④ ③ ② ①	P	16
5						<b>1:47.4</b>	<b>2</b>			



Licensed to: Kurvinen Targets

## PARA NORDIC BIATHLON WORLD CUP MIDDLE 10KM STANDING / VI

MARTELL, ITA 3.2.2024 11:55

All Groups

P	1S	2S	3S	4S	5S	ShTm	Rnk	Sht.img.	P/S	La
---	----	----	----	----	----	------	-----	----------	-----	----

## 201 GIL Pawel

POL

1	0:27.8	<b>0:13.7</b>	0:02.8	0:14.6	0:04.0	1:03.0	11	① ● ③ ④ ⑤	P	9
0	0:31.5	0:02.3	0:03.1	0:02.1	0:01.6	0:40.6	6	① ② ③ ④ ⑤	P	7
0	0:21.4	0:12.0	0:07.3	0:03.6	0:03.1	0:47.5	8	① ② ③ ④ ⑤	P	8
0	0:22.8	0:11.4	0:02.5	0:02.6	0:06.2	0:45.6	7	① ② ③ ④ ⑤	P	9
1						<b>3:16.7</b>	<b>9</b>			

## 202 GARBOWSKI Piotr

POL

2	0:17.3	0:04.4	<b>0:08.6</b>	<b>0:05.0</b>	0:04.3	0:39.7	7	① ② ● ● ⑤	P	10
2	0:19.5	<b>0:03.6</b>	<b>0:06.0</b>	0:07.8	0:07.4	0:44.4	10	① ● ● ④ ⑤	P	8
3	<b>0:30.8</b>	<b>0:06.1</b>	0:05.6	<b>0:05.1</b>	0:07.6	0:55.3	10	● ● ③ ● ⑤	P	9
3	0:21.3	<b>0:05.9</b>	0:11.3	<b>0:05.8</b>	<b>0:05.6</b>	0:50.0	8	① ● ③ ● ●	P	1
10						<b>3:09.4</b>	<b>8</b>			

## 203 BIENKO Blazej

POL

1	0:15.5	0:05.2	0:04.5	0:04.8	<b>0:01.0</b>	0:30.5	5	① ② ③ ④ ●	P	2
0	0:10.4	0:13.0	0:11.5	0:06.6	0:02.3	0:43.9	9	① ② ③ ④ ⑤	P	10
1	0:12.9	0:07.7	0:03.9	0:03.1	<b>0:01.0</b>	0:28.0	2	① ② ③ ④ ●	P	2
0	0:18.1	0:08.1	0:06.5	0:06.4	0:18.0	0:57.1	10	① ② ③ ④ ⑤	P	5
2						<b>2:39.5</b>	<b>6</b>			

## 204 SUIARKO Dmytro

UKR

1	0:14.9	0:03.1	<b>0:03.9</b>	0:03.9	0:03.0	0:29.0	4	① ② ● ④ ⑤	P	1
0	0:11.7	0:06.1	0:08.6	0:06.3	0:03.8	0:36.6	5	① ② ③ ④ ⑤	P	6
0	0:12.2	0:14.0	0:02.5	0:06.7	0:04.8	0:40.3	6	① ② ③ ④ ⑤	P	7
0	0:21.2	0:05.3	0:04.9	0:03.9	0:09.4	0:44.8	6	① ② ③ ④ ⑤	P	8
1						<b>2:30.7</b>	<b>5</b>			

## 205 VOLKERT Lennart Matt

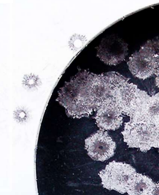
GER

2	<b>0:22.1</b>	0:03.3	0:03.5	0:02.8	<b>0:06.5</b>	0:38.3	6	● ② ③ ④ ●	P	7
1	0:18.4	0:03.0	<b>0:03.0</b>	0:06.6	0:05.4	0:36.5	4	① ② ● ④ ⑤	P	1
1	0:24.0	0:08.5	0:10.3	0:24.7	<b>0:14.3</b>	1:22.0	11	① ② ③ ④ ●	P	1
1	0:30.6	<b>0:15.5</b>	0:12.0	0:04.6	0:23.4	1:26.2	11	① ● ③ ④ ⑤	P	2
5						<b>4:03.0</b>	<b>11</b>			

## 206 KRAVCHUK Ihor

UKR

1	<b>0:11.6</b>	0:05.5	0:03.2	0:03.9	0:02.9	0:27.2	2	● ② ③ ④ ⑤	P	8
2	0:09.4	<b>0:04.4</b>	<b>0:04.9</b>	0:03.8	0:03.9	0:26.5	2	① ● ● ④ ⑤	P	9
3	0:08.2	<b>0:11.3</b>	0:04.3	<b>0:03.7</b>	<b>0:02.7</b>	0:30.3	4	① ● ③ ● ●	P	10
1	0:15.5	0:05.5	0:04.3	0:02.9	<b>0:03.1</b>	0:31.3	3	① ② ③ ④ ●	P	10
7						<b>1:55.3</b>	<b>2</b>			



Licensed to: Kurvinen Targets

## PARA NORDIC BIATHLON WORLD CUP MIDDLE 10KM STANDING / VI

MARTELL, ITA 3.2.2024 11:55

All Groups

P	1S	2S	3S	4S	5S	ShTm	Rnk	Sht.img.	P/S	La
---	----	----	----	----	----	------	-----	----------	-----	----

### 207 CHALENCON Anthony

FRA

1	<u>0:18.3</u>	0:05.6	0:04.3	0:04.4	0:09.6	0:42.3	9	● (2) (3) (4) (5)	P	9
0	0:35.8	0:07.1	0:06.3	0:06.4	0:05.3	1:01.0	11	(1) (2) (3) (4) (5)	P	3
1	0:23.3	0:07.0	0:05.3	<u>0:03.3</u>	0:03.7	0:42.7	7	(1) (2) (3) ● (5)	P	5
0	0:27.3	0:04.7	0:06.9	0:08.8	0:05.3	0:53.1	9	(1) (2) (3) (4) (5)	P	7
2						<b>3:19.1</b>	<b>10</b>			

### 208 MURASHKOVSKIY Maksym

UKR

1	0:09.7	<u>0:04.0</u>	0:05.6	0:04.1	0:02.8	0:26.3	1	(1) ● (3) (4) (5)	P	1
1	<u>0:11.6</u>	0:02.5	0:02.8	0:02.2	0:03.6	0:22.8	1	● (2) (3) (4) (5)	P	2
1	0:15.3	0:04.8	<u>0:03.5</u>	0:02.4	0:02.1	0:28.2	3	(1) (2) ● (4) (5)	P	3
1	0:12.3	0:02.8	0:02.4	<u>0:02.4</u>	0:02.5	0:22.5	1	(1) (2) (3) ● (5)	P	4
4						<b>1:39.8</b>	<b>1</b>			

### 210 KOVALEVSKIY Anatolii

UKR

2	<u>0:10.7</u>	<u>0:14.4</u>	0:06.8	0:04.1	0:04.2	0:40.3	8	● ● (3) (4) (5)	P	3
0	0:08.2	0:05.5	0:07.2	0:04.2	0:07.1	0:32.2	3	(1) (2) (3) (4) (5)	P	5
1	<u>0:18.6</u>	0:05.4	0:04.3	0:03.2	0:03.9	0:35.5	5	● (2) (3) (4) (5)	P	6
1	0:16.5	0:07.4	<u>0:02.9</u>	0:04.8	0:04.6	0:36.3	4	(1) (2) ● (4) (5)	P	6
4						<b>2:24.3</b>	<b>4</b>			

### 211 MESSINGER Nico

GER

0	0:25.4	0:04.0	0:03.8	0:06.6	0:03.3	0:43.1	10	(1) (2) (3) (4) (5)	P	4
1	0:28.4	<u>0:05.1</u>	0:05.0	0:02.4	0:02.6	0:43.6	8	(1) ● (3) (4) (5)	P	4
0	0:26.6	0:07.6	0:06.4	0:03.5	0:06.1	0:50.2	9	(1) (2) (3) (4) (5)	P	4
0	0:24.6	0:05.7	0:05.2	0:04.7	0:03.0	0:43.3	5	(1) (2) (3) (4) (5)	P	3
1						<b>3:00.2</b>	<b>7</b>			

### 212 KAZIK Oleksandr

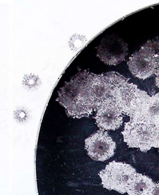
UKR

0	0:10.1	0:04.2	0:05.0	0:05.9	0:03.6	0:28.9	3	(1) (2) (3) (4) (5)	P	5
1	0:17.9	0:09.2	<u>0:06.4</u>	0:05.4	0:03.0	0:42.0	7	(1) (2) ● (4) (5)	P	6
0	0:09.7	0:04.5	0:04.6	0:04.2	0:04.4	0:27.5	1	(1) (2) (3) (4) (5)	P	7
0	0:11.1	0:03.7	0:03.4	0:03.4	0:04.2	0:25.9	2	(1) (2) (3) (4) (5)	P	8
1						<b>2:04.3</b>	<b>3</b>			

### 261 VARKOVETS Ilona

UKR

0	0:07.7	0:04.9	0:03.8	0:02.6	0:03.3	0:22.4	1	(1) (2) (3) (4) (5)	P	2
0	0:10.0	0:04.3	0:03.3	0:04.0	0:03.8	0:25.5	1	(1) (2) (3) (4) (5)	P	10
0	0:09.9	0:08.6	0:04.1	0:02.9	0:03.0	0:28.6	1	(1) (2) (3) (4) (5)	P	7
1	<u>0:14.0</u>	0:04.2	0:04.4	0:03.1	0:04.0	0:29.9	1	● (2) (3) (4) (5)	P	10
1						<b>1:46.4</b>	<b>1</b>			



Licensed to: Kurvinen Targets

## PARA NORDIC BIATHLON WORLD CUP MIDDLE 10KM STANDING / VI

MARTELL, ITA 3.2.2024 11:55

All Groups

P	1S	2S	3S	4S	5S	ShTm	Rnk	Sht.img.	P/S	La
---	----	----	----	----	----	------	-----	----------	-----	----

### 262 TKACHENKO Nataliia

UKR

0	0:16.4	0:23.5	0:03.1	0:03.6	0:05.8	0:52.5	6	①②③④⑤	P	1
2	<b>0:26.0</b>	0:09.3	0:03.7	<b>0:02.5</b>	0:03.6	0:45.2	6	●②③●⑤	P	7
2	0:17.7	0:05.6	<b>0:03.0</b>	<b>0:04.3</b>	0:06.1	0:36.8	5	①②●●⑤	P	8
0	0:17.0	0:06.7	0:08.5	0:07.1	0:04.6	0:44.0	6	①②③④⑤	P	2
<b>4</b>						<b>2:58.5</b>	<b>6</b>			

### 263 EDLINGER Carina

AUT

1	0:14.1	0:03.9	0:03.2	0:04.1	<b>0:05.2</b>	0:30.6	4	①②③④●	P	3
1	0:13.8	0:03.6	0:04.4	<b>0:02.9</b>	0:04.3	0:29.1	3	①②③●⑤	P	8
2	0:12.6	0:03.7	0:04.3	<b>0:05.4</b>	<b>0:04.7</b>	0:30.8	3	①②③●●	P	4
1	0:13.3	0:04.1	0:02.9	0:03.2	<b>0:08.7</b>	0:32.2	4	①②③④●	P	6
<b>5</b>						<b>2:02.7</b>	<b>3</b>			

### 264 RECKTENWALD Johanna

GER

0	0:13.1	0:04.8	0:03.7	0:06.5	0:03.8	0:32.0	5	①②③④⑤	P	4
0	0:08.9	0:06.7	0:04.2	0:04.4	0:05.5	0:29.9	4	①②③④⑤	P	1
0	0:10.4	0:05.7	0:03.8	0:04.5	0:06.6	0:31.1	4	①②③④⑤	P	5
0	0:13.5	0:10.9	0:05.1	0:04.5	0:06.0	0:40.1	5	①②③④⑤	P	5
<b>0</b>						<b>2:13.1</b>	<b>4</b>			

### 265 WALTER Leonie Maria

GER

0	0:09.2	0:03.5	0:03.4	0:02.7	0:04.4	0:23.3	2	①②③④⑤	P	5
0	0:22.0	0:04.5	0:03.3	0:06.2	0:04.2	0:40.3	5	①②③④⑤	P	9
1	<b>0:17.8</b>	0:04.8	0:04.6	0:04.8	0:13.1	0:45.2	6	●②③④⑤	P	3
0	0:13.2	0:05.4	0:05.1	0:04.9	0:03.4	0:32.2	3	①②③④⑤	P	4
<b>1</b>						<b>2:21.0</b>	<b>5</b>			

### 266 KAZMAIER Linn

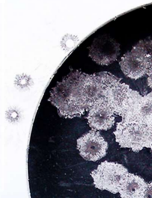
GER

1	0:10.2	<b>0:04.2</b>	0:04.1	0:03.2	0:03.8	0:25.6	3	①●③④⑤	P	6
0	0:12.3	0:06.1	0:03.6	0:02.9	0:02.3	0:27.3	2	①②③④⑤	P	2
0	0:11.5	0:04.5	0:05.4	0:03.7	0:03.9	0:29.1	2	①②③④⑤	P	6
0	0:14.9	0:04.1	0:04.3	0:04.1	0:03.3	0:30.8	2	①②③④⑤	P	3
<b>1</b>						<b>1:52.8</b>	<b>2</b>			





# COMPETITION SHOOTING RESULTS



Licensed to: Kurvinen Targets

## PARA NORDIC BIATHLON WORLD CUP MIDDLE 10KM STANDING / VI MARTELL, ITA 3.2.2024

All Groups

Total shots recorded: 699, missed shots: 134 => 19,17 %

Prone shots recorded: 699, missed shots: 134 => 19,17 %

Target usage **series / shots**

