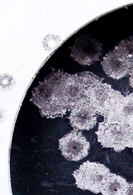


Licensed to: Kurvinen Targets

IBU WORLD CUP BIATHLON MEN 10 KM SPRINT

LE GRAND-BORNAND, FRANCE 19.12.2019 14:15

P	1S	1W	2S	2W	3S	3W	4S	4W	5S	5W	ShTm	Rnk	Sht.img.	P/S	°C	La	
1 PIDRUCHNYI Dmytro UKR																	
1	0:13.5	↘ 0,9	0:02.5	↘ 1,0	0:01.9	↘ 0,9	0:02.0	↘ 1,0	<u>0:01.8</u>	↘ 1,0	0:27.5	42	● (4)(3)(2)(1)	P	7°	7	
1	0:10.8	↘ 1,3	0:01.8	↘ 1,3	0:01.9	↓ 1,3	0:01.7	↘ 1,2	<u>0:01.7</u>	↘ 1,2	0:20.7	8	(1)(2)(3)(4)●	S	7°	16	
2											0:48.2	15					
2 SEPPALA Tero FIN																	
1	0:15.2	↘ 0,7	<u>0:02.4</u>	↘ 0,9	0:02.0	↘ 0,9	0:02.2	↘ 0,8	0:02.0	↘ 0,8	0:28.3	50	(1)●(3)(4)(5)	P	7°	9	
1	<u>0:12.8</u>	↓ 1,3	0:03.2	↓ 1,3	0:03.4	↓ 1,3	0:02.4	↓ 1,5	0:02.4	↓ 1,6	0:26.3	63	(5)(4)(3)(2)●	S	7°	17	
2											0:54.6	54					
3 RASTORGUJEVS Andrejs LAT																	
2	<u>0:14.1</u>	↓ 0,7	<u>0:03.2</u>	↘ 0,6	0:04.9	↓ 0,6	0:02.9	↘ 0,5	0:03.3	↘ 0,5	0:31.4	74	●●(3)(4)(5)	P	7°	15	
0	0:12.2	↘ 1,2	0:02.6	↘ 1,3	0:02.6	↘ 1,4	0:02.7	↓ 1,3	0:03.0	↓ 1,1	0:25.1	50	(5)(4)(3)(2)(1)	S	7°	20	
2											0:56.5	61					
4 HOFER Lukas ITA																	
1	<u>0:17.0</u>	↗ 0,2	0:05.7	↖ 0,1	0:02.6	↖ 0,1	0:02.2	↖ 0,2	0:02.3	↖ 0,1	0:32.6	83	●(2)(3)(4)(5)	P	7°	4	
0	0:13.7	↘ 1,3	0:02.2	↘ 1,4	0:02.1	↓ 1,3	0:02.2	↓ 1,2	0:01.7	↓ 1,1	0:23.6	37	(1)(2)(3)(4)(5)	S	7°	17	
1											0:56.2	60					
5 GOW Scott CAN																	
1	0:13.1	↑ 0,8	0:02.1	↑ 0,7	<u>0:01.9</u>	↑ 0,5	0:02.0	↑ 0,5	0:02.1	↑ 0,5	0:24.9	9	(5)(4)●(2)(1)	P	7°	10	
3	<u>0:12.0</u>	↓ 1,0	0:01.6	↓ 1,0	<u>0:01.7</u>	↓ 1,0	0:01.4	↓ 1,0	<u>0:01.4</u>	↓ 1,1	0:21.0	11	●(2)●(4)●	S	7°	18	
4											0:45.9	5					
6 SAMUELSSON Sebastian SWE																	
1	0:12.8	↗ 0,7	<u>0:02.9</u>	↑ 0,7	0:02.7	↑ 0,8	0:02.9	↑ 0,9	0:02.6	↗ 0,7	0:28.2	48	(1)●(3)(4)(5)	P	7°	6	
1	0:09.8	↓ 0,9	0:02.8	↓ 0,8	<u>0:02.8</u>	↓ 0,9	0:02.5	↓ 1,0	0:02.9	↓ 1,0	0:23.0	32	●(5)(4)(2)(1)	S	7°	16	
2											0:51.2	29					
7 BJOENTEGAARD Erlend NOR																	
0	0:15.2	↗ 1,1	0:02.8	↗ 1,0	0:02.8	↗ 0,9	0:02.5	↗ 0,9	0:02.5	↗ 0,7	0:29.0	55	(5)(4)(3)(2)(1)	P	7°	3	
0	0:13.0	↓ 1,0	0:01.9	↓ 1,0	0:01.8	↓ 1,1	0:02.0	↓ 1,0	0:01.9	↓ 1,0	0:23.2	33	(5)(4)(3)(2)(1)	S	7°	19	
0											0:52.2	36					
8 DESTHIEUX Simon FRA																	
0	0:12.7	↗ 0,7	0:03.0	↗ 0,6	0:02.4	↖ 0,5	0:02.0	↖ 0,5	0:02.0	↖ 0,5	0:25.2	12	(5)(4)(3)(2)(1)	P	7°	1	
1	0:11.7	↓ 1,1	0:02.2	↓ 1,1	<u>0:02.4</u>	↓ 1,1	0:01.8	↓ 1,0	0:01.8	↓ 1,0	0:23.7	40	(5)(4)●(2)(1)	S	7°	16	
1											0:48.9	18					
9 FOURCADE Martin FRA																	
0	0:13.5	↓ 0,1	0:02.4	↘ 0,1	0:02.8	↘ 0,1	0:02.4	↘ 0,2	0:02.3	↘ 0,2	0:26.0	22	(5)(4)(3)(2)(1)	P	7°	2	
2	<u>0:09.5</u>	↓ 1,2	0:02.5	↓ 1,3	0:02.0	↓ 1,3	0:01.9	↓ 1,3	<u>0:02.1</u>	↓ 1,5	0:20.3	6	●(4)(3)(2)●	S	7°	18	
2											0:46.3	7					
10 WEGER Benjamin SUI																	
2	<u>0:16.4</u>	↘ 0,1	0:03.2	↘ 0,1	0:02.4	↘ 0,1	0:02.4	↘ 0,1	<u>0:03.6</u>	→ 0,2	0:33.7	89	●(2)(3)(4)●	P	7°	5	
1	0:13.9	↓ 1,3	<u>0:03.5</u>	↘ 1,2	0:02.0	↘ 1,0	0:01.8	↘ 1,0	0:02.0	↘ 1,1	0:25.6	54	(5)(4)(3)●(1)	S	7°	17	
3											0:59.3	78					

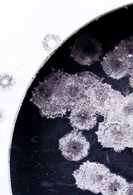


Licensed to: Kurvinen Targets

IBU WORLD CUP BIATHLON MEN 10 KM SPRINT

LE GRAND-BORNAND, FRANCE 19.12.2019 14:15

P	1S	1W	2S	2W	3S	3W	4S	4W	5S	5W	ShTm	Rnk	Sht.img.	P/S	°C	La	
11 DOHERTY Sean USA																	
1	0:15.0	↘ 0,4	0:03.1	↘ 0,4	0:02.6	↘ 0,3	0:02.5	→ 0,3	0:02.5	→ 0,4	0:28.9	54	⑤④●②①	P	7°	3	
0	0:12.6	↓ 1,2	0:02.1	↓ 1,3	0:01.9	↓ 1,2	0:02.4	↓ 1,4	0:02.0	↓ 1,6	0:23.0	31	⑤④③②①	S	7°	19	
1											0:51.9	34					
12 EBERHARD Julian AUT																	
1	0:14.0	→ 0,4	0:01.8	→ 0,4	0:02.0	→ 0,4	0:02.4	→ 0,3	0:01.9	→ 0,3	0:25.7	17	①②●④⑤	P	7°	6	
1	0:10.6	↘ 1,2	0:01.6	↘ 1,0	0:01.7	↘ 1,0	0:01.7	↘ 1,1	0:01.8	↘ 1,0	0:19.9	4	①②●④⑤	S	7°	16	
2											0:45.6	4					
13 BOE Tarjei NOR																	
0	0:12.7	↘ 0,6	0:02.5	↘ 0,6	0:02.4	→ 0,4	0:02.9	→ 0,4	0:02.0	→ 0,4	0:25.4	14	①②③④⑤	P	7°	2	
0	0:13.6	↓ 1,2	0:02.8	↓ 1,3	0:02.4	↓ 1,2	0:03.4	↓ 1,6	0:03.8	↓ 1,4	0:28.2	75	⑤④③②①	S	7°	18	
0											0:53.6	49					
14 FAK Jakov SLO																	
1	0:16.0	↓ 0,6	0:03.3	↓ 0,4	0:03.1	↓ 0,4	0:02.9	↓ 0,5	0:04.5	↓ 0,4	0:32.4	80	①②③●⑤	P	7°	7	
2	0:13.2	↓ 1,3	0:02.4	↓ 1,3	0:02.5	↓ 1,4	0:02.1	↓ 1,3	0:02.8	↓ 1,3	0:26.0	58	●②③●⑤	S	7°	19	
3											0:58.4	74					
15 LAPSHIN Timofei KOR																	
0	0:08.8	↓ 1,1	0:01.6	↓ 1,1	0:01.8	↓ 1,0	0:01.7	↓ 1,2	0:01.8	↓ 1,2	0:18.8	1	⑤④③②①	P	7°	15	
0	0:08.7	↓ 1,5	0:01.8	↓ 1,5	0:01.6	↓ 1,4	0:01.6	↓ 1,3	0:01.4	↓ 1,2	0:17.3	2	⑤④③②①	S	7°	18	
0											0:36.1	1					
16 DOLL Benedikt GER																	
0	0:11.7	↓ 1,1	0:02.7	↓ 1,1	0:02.5	↓ 1,0	0:02.8	↓ 1,0	0:02.7	↓ 1,1	0:26.2	23	⑤④③②①	P	7°	3	
0	0:11.9	↓ 1,5	0:02.4	↓ 1,3	0:02.4	↓ 1,2	0:02.0	↓ 1,4	0:02.6	↓ 1,3	0:23.7	39	⑤④③②①	S	7°	17	
0											0:49.9	22					
17 PONSILUOMA Martin SWE																	
0	0:13.2	↓ 0,9	0:03.2	↓ 1,0	0:02.0	↓ 1,0	0:02.6	↓ 1,0	0:02.9	↓ 1,0	0:26.9	33	⑤④③②①	P	7°	6	
1	0:11.4	↘ 1,0	0:02.1	↘ 1,0	0:02.7	↓ 1,0	0:02.0	↘ 1,0	0:02.3	↓ 1,1	0:22.6	24	⑤④③●①	S	7°	18	
1											0:49.5	21					
18 WINDISCH Dominik ITA																	
0	0:16.8	↘ 1,2	0:03.7	↘ 1,1	0:03.0	↘ 1,1	0:03.0	↓ 1,1	0:02.8	↘ 1,1	0:31.8	78	①②③④⑤	P	7°	4	
0	0:12.7	↘ 1,0	0:03.0	↘ 0,8	0:02.5	↘ 0,7	0:02.5	↘ 0,6	0:02.5	↘ 0,3	0:25.0	49	⑤④③②①	S	7°	16	
0											0:56.8	64					
19 JACQUELIN Emilien FRA																	
0	0:14.5	↓ 1,5	0:01.7	↓ 1,5	0:02.1	↓ 1,5	0:01.9	↓ 1,4	0:01.7	↓ 1,4	0:24.2	6	⑤④③②①	P	7°	1	
2	0:12.6	↑ 0,2	0:01.8	↑ 0,2	0:01.9	↑ 0,2	0:01.8	↑ 0,3	0:02.1	↑ 0,2	0:22.3	22	①●③●⑤	S	7°	18	
2											0:46.5	8					
20 BOCHARNIKOV Sergey BLR																	
0	0:11.3	↓ 1,3	0:02.7	↓ 1,2	0:02.8	↘ 1,2	0:03.2	↘ 1,1	0:02.1	↘ 1,1	0:26.3	24	⑤④③②①	P	7°	13	
0	0:12.7	↗ 0,4	0:03.1	↗ 0,4	0:02.4	↗ 0,4	0:02.6	↗ 0,4	0:02.8	↗ 0,4	0:26.1	59	⑤④③②①	S	7°	16	
0											0:52.4	37					

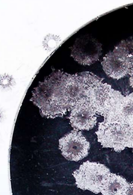


Licensed to: Kurvinen Targets

IBU WORLD CUP BIATHLON MEN 10 KM SPRINT

LE GRAND-BORNAND, FRANCE 19.12.2019 14:15

P	1S	1W	2S	2W	3S	3W	4S	4W	5S	5W	ShTm	Rnk	Sht.img.	P/S	°C	La	
21 CLAUDE Florent BEL																	
0	0:17.0	↘ 1,4	0:03.8	↓ 1,3	0:03.0	↓ 1,1	0:02.8	↓ 1,3	0:02.9	↓ 1,3	0:33.1	85	①②③④⑤	P	7°	14	
1	0:12.1	↗ 0,8	0:02.3	↗ 0,7	0:02.0	↗ 0,7	<u>0:01.9</u>	↗ 0,8	0:02.8	↗ 0,7	0:23.8	41	①②③●⑤	S	7°	17	
1											0:56.9	65					
22 LEITNER Felix AUT																	
1	0:12.4	↘ 0,1	0:03.5	↘ 0,1	<u>0:03.1</u>	← 0,1	0:03.5	↓ 0,1	0:03.7	↓ 0,2	0:29.9	59	①②●④⑤	P	7°	8	
1	0:12.2	↗ 0,3	0:02.9	↗ 0,4	0:02.9	↗ 0,2	0:02.7	↗ 0,3	<u>0:02.7</u>	↑ 0,2	0:26.8	68	●④③②①	S	7°	17	
2											0:56.7	63					
23 ILIEV Vladimir BUL																	
1	0:15.3	↘ 0,4	<u>0:02.3</u>	↓ 0,5	0:02.4	↘ 0,7	0:02.1	↘ 0,7	0:02.1	↘ 0,9	0:27.4	40	⑤④③●①	P	7°	10	
0	0:14.8	↑ 0,3	0:02.2	↑ 0,2	0:02.2	↑ 0,3	0:01.9	↑ 0,3	0:02.4	↑ 0,3	0:25.7	56	⑤④③②①	S	7°	18	
1											0:53.1	42					
24 HORN Philipp GER																	
2	<u>0:16.0</u>	↘ 1,3	0:04.6	↘ 1,3	<u>0:04.0</u>	↘ 1,1	0:04.8	↘ 1,1	0:03.2	↘ 1,1	0:35.4	96	●②●④⑤	P	7°	5	
0	0:10.8	↘ 0,1	0:03.3	↘ 0,1	0:02.6	← 0,1	0:02.7	↑ 0,1	0:02.6	↗ 0,1	0:22.0	19	①②③④⑤	S	7°	18	
2											0:57.4	69					
25 KRČMAR Michal CZE																	
1	0:15.0	↘ 1,2	0:02.3	↘ 1,4	<u>0:01.9</u>	↘ 1,3	0:02.4	↘ 1,2	0:02.2	↘ 1,2	0:26.6	28	⑤④●②①	P	7°	9	
0	0:12.6	↗ 0,1	0:02.2	↗ 0,2	0:02.5	→ 0,3	0:02.3	→ 0,3	0:03.2	→ 0,3	0:25.2	51	⑤④③②①	S	7°	17	
1											0:51.8	33					
26 PRYMA Artem UKR																	
0	0:14.0	↘ 1,2	0:02.3	↘ 1,1	0:01.8	↘ 1,0	0:01.8	↘ 1,0	0:02.1	↓ 0,9	0:24.9	8	⑤④③②①	P	7°	7	
2	0:11.3	→ 0,3	0:01.8	→ 0,4	0:01.8	→ 0,3	<u>0:01.4</u>	→ 0,3	<u>0:02.7</u>	→ 0,4	0:21.2	12	●●③②①	S	7°	16	
2											0:46.1	6					
27 BAUER Klemen SLO																	
0	0:12.2	↓ 1,1	0:01.9	↓ 1,2	0:01.9	↓ 1,2	0:02.3	↓ 1,3	0:02.0	↓ 1,4	0:23.5	2	⑤④③②①	P	7°	14	
1	0:12.1	↘ 0,3	0:02.0	→ 0,4	0:02.3	→ 0,4	<u>0:02.1</u>	→ 0,4	0:02.4	↘ 0,7	0:23.5	36	⑤●③②①	S	7°	18	
1											0:47.0	12					
28 KUEHN Johannes GER																	
0	0:17.3	↓ 1,3	0:03.1	↘ 1,3	0:02.6	↓ 1,3	0:02.5	↘ 1,1	0:02.6	↘ 1,3	0:31.1	71	①②③④⑤	P	7°	5	
2	<u>0:14.7</u>	→ 0,2	0:03.1	→ 0,2	<u>0:03.0</u>	→ 0,3	0:03.1	→ 0,4	0:02.5	→ 0,4	0:28.7	76	⑤④●②●	S	7°	16	
2											0:59.8	83					
29 STROLIA Vytautas LTU																	
0	0:18.7	↓ 1,2	0:02.8	↓ 1,3	0:02.9	↓ 1,5	0:03.1	↓ 1,4	0:02.5	↘ 1,2	0:33.2	87	⑤④③②①	P	7°	10	
3	0:14.5	→ 0,4	0:03.5	→ 0,4	<u>0:02.5</u>	→ 0,4	<u>0:02.1</u>	→ 0,4	<u>0:05.9</u>	→ 0,4	0:31.3	90	●●●②①	S	7°	16	
3											1:04.5	94					
30 LOGINOV Alexander RUS																	
0	0:17.6	↓ 1,2	0:02.0	↘ 1,2	0:02.7	↓ 1,2	0:02.3	↘ 1,1	0:02.0	↓ 1,2	0:30.7	70	⑤④③②①	P	7°	3	
0	0:13.0	→ 0,4	0:01.9	→ 0,4	0:01.8	→ 0,4	0:01.7	→ 0,4	0:01.7	→ 0,5	0:22.8	27	①②③④⑤	S	7°	18	
0											0:53.5	48					

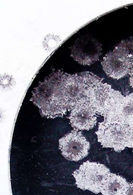


Licensed to: Kurvinen Targets

IBU WORLD CUP BIATHLON MEN 10 KM SPRINT

LE GRAND-BORNAND, FRANCE 19.12.2019 14:15

P	1S	1W	2S	2W	3S	3W	4S	4W	5S	5W	ShTm	Rnk	Sht.img.	P/S	°C	La	
31 ELISEEV Matvey RUS																	
1	0:17.7	↓ 1,3	<u>0:03.1</u>	↓ 1,4	0:02.2	↓ 1,3	0:02.7	↓ 1,3	0:02.3	↓ 1,2	0:31.1	72	⑤④③●①	P	7°	2	
0	0:12.5	→ 0,6	0:01.8	→ 0,5	0:01.8	→ 0,7	0:01.8	→ 0,7	0:01.7	→ 0,5	0:18.0	3	⑤④③②①	S	6°	21	
1											0:49.1	19					
32 CHENG Fangming CHN																	
1	<u>0:16.2</u>	↓ 1,0	0:03.1	↓ 1,1	0:02.8	↓ 1,1	0:02.7	↓ 1,0	0:02.8	↓ 1,0	0:31.4	75	●②③④⑤	P	7°	8	
0	0:14.6	→ 0,6	0:02.6	→ 0,5	0:02.4	→ 0,5	0:02.4	→ 0,6	0:02.1	→ 0,7	0:26.6	67	①②③④⑤	S	6°	20	
1											0:58.0	71					
33 GARANICHEV Evgeniy RUS																	
0	0:12.9	↓ 0,4	0:02.4	↓ 0,3	0:02.7	↘ 0,1	0:02.6	↘ 0,1	0:02.4	↑ 0,3	0:27.0	37	⑤④③②①	P	7°	3	
0	0:14.8	→ 0,6	0:03.1	→ 0,8	0:04.2	→ 0,7	0:02.1	→ 0,7	0:04.9	↘ 0,6	0:31.1	88	⑤④③②①	S	6°	17	
0											0:58.1	73					
34 BOE Johannes Thingne NOR																	
1	0:14.9	↓ 0,4	0:02.1	↓ 0,3	0:02.3	↘ 0,1	0:03.0	↑ 0,1	<u>0:01.9</u>	↑ 0,3	0:27.6	44	●④③②①	P	7°	2	
1	0:11.8	→ 0,6	0:01.4	→ 0,5	0:01.4	→ 0,5	0:01.3	→ 0,5	<u>0:01.3</u>	→ 0,5	0:17.0	1	●④③②①	S	6°	16	
2											0:44.6	2					
35 STVRTECKY Jakub CZE																	
0	0:15.8	↗ 0,4	0:03.4	↗ 0,5	0:03.0	↗ 0,4	0:03.1	↗ 0,5	0:02.5	↗ 0,5	0:30.3	67	①②③④⑤	P	7°	6	
0	0:12.3	↘ 0,7	0:02.0	↘ 0,6	0:02.7	↘ 0,5	0:01.5	↘ 0,5	0:02.2	↘ 0,5	0:22.4	23	⑤④③②①	S	6°	19	
0											0:52.7	39					
36 CHRISTIANSEN Vette S NOR																	
1	0:14.1	↗ 0,5	<u>0:02.2</u>	↗ 0,5	0:02.2	↗ 0,5	0:02.5	↗ 0,5	0:03.1	→ 0,4	0:27.3	39	⑤④③●①	P	7°	3	
0	0:12.1	↓ 0,4	0:02.1	↓ 0,3	0:02.1	↓ 0,3	0:10.8	↘ 0,6	0:02.3	↓ 0,8	0:31.5	93	⑤④③②①	S	6°	16	
1											0:58.8	77					
37 EDER Simon AUT																	
0	0:11.6	↗ 0,5	0:02.2	↗ 0,4	0:02.4	↗ 0,5	0:02.1	↗ 0,3	0:03.7	↗ 0,3	0:24.8	7	①②③④⑤	P	7°	8	
0	0:11.5	↓ 1,3	0:03.6	↓ 1,2	0:02.7	↓ 1,4	0:03.8	↓ 1,3	0:07.2	↓ 1,3	0:30.9	87	①②③④⑤	S	6°	17	
0											0:55.7	59					
38 YALIOTNAU Raman BLR																	
3	0:15.1	↗ 0,6	<u>0:02.7</u>	↗ 0,4	<u>0:02.0</u>	↗ 0,3	<u>0:01.8</u>	↗ 0,3	0:01.9	↗ 0,3	0:27.0	35	⑤●●●①	P	7°	11	
1	0:12.3	↓ 0,7	0:02.0	↓ 0,7	0:01.6	↓ 0,7	<u>0:01.8</u>	↓ 0,7	0:06.5	↓ 0,7	0:26.5	66	⑤●③②①	S	6°	16	
4											0:53.5	47					
39 KAUKENAS Tomas LTU																	
1	0:15.0	↑ 0,5	0:02.2	↑ 0,4	0:02.3	↑ 0,4	<u>0:02.3</u>	↑ 0,6	0:02.2	↑ 0,5	0:25.0	10	⑤●③②①	P	7°	14	
0	0:13.1	→ 0,6	0:02.4	→ 0,4	0:02.3	↗ 0,5	0:02.2	↗ 0,6	0:02.2	↗ 0,6	0:24.9	47	⑤④③②①	S	6°	19	
1											0:49.9	24					
40 DUDCHENKO Anton UKR																	
0	0:15.8	↘ 0,1	0:02.3	↘ 0,1	0:02.7	↘ 0,1	0:02.6	↘ 0,1	0:03.4	↘ 0,1	0:30.0	62	⑤④③②①	P	7°	7	
0	0:11.2	↓ 0,7	0:02.3	↓ 0,7	0:02.6	↓ 0,7	0:02.4	↓ 0,7	0:02.1	↓ 0,7	0:22.8	28	⑤④③②①	S	6°	18	
0											0:52.8	40					

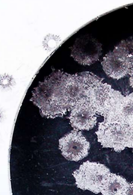


Licensed to: Kurvinen Targets

IBU WORLD CUP BIATHLON MEN 10 KM SPRINT

LE GRAND-BORNAND, FRANCE 19.12.2019 14:15

P	1S	1W	2S	2W	3S	3W	4S	4W	5S	5W	ShTm	Rnk	Sht.img.	P/S	°C	La	
41 DOVZAN Miha SLO																	
0	0:18.0	↑ 0,4	0:01.5	↑ 0,5	0:01.6	↑ 0,5	0:02.0	↑ 0,6	0:02.3	↑ 0,6	0:26.0	21	⑤④③②①	P	7°	13	
0	0:11.4	→ 0,2	0:01.5	↗ 0,4	0:01.5	↗ 0,3	0:02.1	↗ 0,4	0:02.4	↗ 0,4	0:20.8	9	⑤④③②①	S	6°	17	
0											0:46.8	10					
42 STENERSEN Torstein SWE																	
1	0:14.3	→ 0,3	0:02.5	→ 0,3	0:03.2	→ 0,3	0:02.2	→ 0,3	0:02.1	→ 0,4	0:27.5	41	①②③●⑤	P	7°	6	
0	0:11.3	↗ 0,5	0:02.0	↗ 0,5	0:01.7	↗ 0,6	0:01.5	↗ 0,6	0:01.6	↗ 0,5	0:20.7	7	⑤④③②①	S	6°	16	
1											0:48.2	14					
43 BORMOLINI Thomas ITA																	
1	0:14.2	↘ 0,4	0:03.3	→ 0,4	0:02.6	→ 0,4	0:03.0	→ 0,4	0:02.9	→ 0,3	0:28.7	53	⑤④●②①	P	7°	4	
2	0:14.3	↗ 0,6	0:03.4	↗ 0,6	0:02.9	↗ 0,7	0:02.4	↗ 0,7	0:04.4	↗ 0,8	0:30.0	85	●●③②①	S	6°	18	
3											0:58.7	75					
44 LANGER Thierry BEL																	
0	0:14.9	↘ 0,7	0:03.3	↘ 0,8	0:02.8	↘ 0,8	0:02.6	↘ 0,6	0:02.4	↘ 0,6	0:29.7	58	⑤④③②①	P	7°	15	
1	0:15.9	↗ 0,7	0:02.4	↗ 0,6	0:03.0	↗ 0,5	0:02.4	↗ 0,5	0:02.5	↗ 0,5	0:29.1	78	●④③②①	S	6°	22	
1											0:58.8	76					
45 DALE Johannes NOR																	
0	0:14.9	↘ 0,2	0:02.8	↘ 0,2	0:03.4	↘ 0,1	0:02.7	↘ 0,1	0:03.1	→ 0,1	0:30.5	68	①②③④⑤	P	7°	2	
0	0:13.0	↗ 0,5	0:02.6	↗ 0,6	0:02.4	↗ 0,7	0:02.3	↗ 0,7	0:02.1	↗ 0,8	0:24.7	46	⑤④③②①	S	6°	16	
0											0:55.2	57					
46 CLAUDE Fabien FRA																	
1	0:14.8	→ 0,1	0:02.2	↗ 0,1	0:01.8	↗ 0,1	0:02.1	↗ 0,1	0:02.5	→ 0,1	0:26.8	32	●④③②①	P	7°	1	
1	0:11.8	↗ 0,7	0:02.4	↗ 0,8	0:01.9	↗ 0,9	0:02.2	↗ 0,9	0:02.6	↗ 0,9	0:23.3	34	⑤④●②①	S	6°	17	
2											0:50.1	25					
47 PEIFFER Arnd GER																	
0	0:14.2	↗ 0,1	0:03.7	↘ 0,1	0:02.2	↘ 0,1	0:02.2	↗ 0,1	0:02.3	↗ 0,1	0:27.6	43	①②③④⑤	P	6°	5	
1	0:12.4	↗ 0,9	0:03.2	↗ 0,8	0:02.4	↗ 0,8	0:03.0	↗ 0,7	0:03.1	↗ 0,7	0:26.4	65	①②③●⑤	S	6°	18	
1											0:54.0	51					
48 FILLON MAILLET Quant FRA																	
0	0:15.0	↗ 0,1	0:02.7	↗ 0,2	0:02.7	↗ 0,3	0:02.5	→ 0,4	0:02.4	→ 0,5	0:28.1	47	①②③④⑤	P	6°	1	
0	0:10.2	↗ 0,7	0:02.2	↗ 0,7	0:02.2	↗ 0,7	0:01.9	↗ 0,6	0:01.9	↗ 0,7	0:22.8	26	①②③④⑤	S	6°	20	
0											0:50.9	28					
49 GUIGNONAT Antonin FRA																	
2	0:15.4	→ 0,3	0:03.5	↘ 0,3	0:05.0	→ 0,3	0:02.4	→ 0,3	0:02.3	→ 0,3	0:31.7	77	●●③④⑤	P	6°	1	
2	0:08.7	↗ 0,1	0:02.7	↗ 0,2	0:02.3	↗ 0,2	0:02.5	↗ 0,3	0:02.4	↗ 0,5	0:21.2	13	⑤④●②●	S	6°	16	
4											0:52.9	41					
50 DOLDER Mario SUI																	
1	0:16.0	→ 0,6	0:03.3	→ 0,6	0:03.4	→ 0,6	0:03.3	→ 0,6	0:03.7	→ 0,6	0:32.5	82	①●③④⑤	P	6°	9	
0	0:15.8	↑ 0,5	0:03.4	↗ 0,4	0:02.6	↗ 0,4	0:02.8	↗ 0,4	0:03.1	↗ 0,4	0:29.8	82	⑤④③②①	S	6°	19	
1											1:02.3	89					

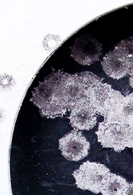


Licensed to: Kurvinen Targets

IBU WORLD CUP BIATHLON MEN 10 KM SPRINT

LE GRAND-BORNAND, FRANCE 19.12.2019 14:15

P	1S	1W	2S	2W	3S	3W	4S	4W	5S	5W	ShTm	Rnk	Sht.img.	P/S	°C	La	
51 MALYSHKO Dmitry RUS																	
1	0:18.1	↘ 0,2	0:04.1	↓ 0,4	0:02.2	↓ 0,4	0:02.1	↓ 0,5	<u>0:02.3</u>	↘ 0,5	0:32.2	79	● (4)(3)(2)(1)	P	6°	3	
0	0:12.1	→ 0,3	0:01.6	→ 0,3	0:01.8	→ 0,3	0:01.6	→ 0,3	0:01.6	↗ 0,4	0:20.9	10	(5)(4)(3)(2)(1)	S	6°	17	
1											0:53.1	44					
52 PATRIJUKS Aleksandrs LAT																	
1	<u>0:14.7</u>	↓ 0,2	0:02.3	↓ 0,4	0:02.5	↘ 0,4	0:02.0	↘ 0,6	0:02.1	↓ 0,8	0:26.6	29	(5)(4)(3)(2)●	P	6°	13	
1	0:14.4	↓ 0,3	0:02.0	↓ 0,3	0:02.3	↓ 0,1	<u>0:03.6</u>	↘ 0,2	0:02.3	↘ 0,3	0:27.2	71	(5)●(3)(2)(1)	S	6°	24	
2											0:53.8	50					
53 ZAHKNA Rene EST																	
0	0:12.7	↘ 0,2	0:02.4	↘ 0,2	0:02.3	↓ 0,2	0:02.3	↓ 0,1	0:02.4	↓ 0,1	0:25.4	13	(5)(4)(3)(2)(1)	P	6°	10	
1	<u>0:13.7</u>	→ 0,4	0:03.0	↘ 0,4	0:02.7	↘ 0,3	0:02.9	→ 0,2	0:04.3	→ 0,2	0:29.0	77	(5)(4)(3)(2)●	S	6°	19	
1											0:54.4	53					
54 TKALENKO Ruslan UKR																	
1	0:16.3	↘ 0,6	0:02.3	↘ 0,6	<u>0:02.3</u>	↘ 0,8	0:02.3	↘ 0,8	0:02.4	↘ 0,7	0:29.4	57	(5)(4)●(2)(1)	P	6°	7	
0	0:14.3	→ 0,3	0:02.5	→ 0,3	0:01.9	→ 0,5	0:02.1	→ 0,4	0:02.4	→ 0,4	0:25.3	52	(5)(4)(3)(2)(1)	S	6°	17	
1											0:54.7	56					
55 ANGELIS Apostolos GRE																	
1	0:17.8	↓ 0,9	0:02.2	↓ 0,8	<u>0:02.3</u>	↓ 0,9	0:04.8	↓ 0,8	0:02.5	↓ 0,8	0:34.0	91	(1)(2)●(4)(5)	P	6°	11	
3	<u>0:13.8</u>	↘ 0,4	<u>0:03.6</u>	↘ 0,3	0:07.3	↘ 0,3	<u>0:03.2</u>	↘ 0,3	0:02.6	↘ 0,2	0:36.5	99	●●(3)●(5)	S	6°	23	
4											1:10.5	99					
56 HOWE Alex USA																	
2	<u>0:19.2</u>	↓ 0,9	0:05.2	↓ 0,9	<u>0:02.8</u>	↓ 1,0	0:03.1	↓ 1,0	0:04.0	↓ 1,0	0:37.7	98	●(2)●(4)(5)	P	6°	9	
0	0:13.2	→ 0,6	0:04.9	→ 0,7	0:02.6	→ 0,7	0:04.3	→ 0,7	0:02.6	→ 0,6	0:30.2	86	(5)(4)(3)(2)(1)	S	6°	18	
2											1:07.9	98					
57 BURNOTTE Jules CAN																	
1	<u>0:15.6</u>	↓ 0,8	0:01.8	↓ 0,8	0:01.7	↓ 0,8	0:01.9	↓ 0,8	0:01.6	↓ 0,8	0:26.0	20	(5)(4)(3)(2)●	P	6°	12	
3	0:13.0	→ 0,6	<u>0:01.8</u>	→ 0,5	<u>0:01.8</u>	→ 0,5	<u>0:03.3</u>	→ 0,6	0:02.1	→ 0,6	0:24.3	44	●●(5)●(1)	S	6°	16	
4											0:50.3	26					
58 GUZIK Grzegorz POL																	
0	0:17.0	↗ 0,1	0:01.9	↗ 0,1	0:03.0	↗ 0,1	0:01.7	↗ 0,2	0:01.7	↗ 0,2	0:28.4	52	(5)(4)(3)(2)(1)	P	6°	8	
0	0:13.6	↗ 0,6	0:02.5	→ 0,5	0:02.4	↗ 0,6	0:02.1	↗ 0,7	0:02.5	↗ 0,7	0:25.0	48	(5)(4)(3)(2)(1)	S	6°	19	
0											0:53.4	45					
59 NORDGREN Leif USA																	
0	0:15.5	→ 0,5	0:02.6	→ 0,4	0:02.7	→ 0,3	0:02.2	↗ 0,2	0:02.3	↗ 0,2	0:28.3	49	(1)(2)(3)(4)(5)	P	6°	5	
1	0:14.5	↗ 0,6	0:02.7	↗ 0,6	0:02.7	↗ 0,7	<u>0:02.7</u>	↗ 0,7	0:02.2	↗ 0,7	0:27.0	69	(1)(2)(3)●(5)	S	6°	16	
1											0:55.3	58					
60 GJESBAKK Fredrik NOR																	
3	0:14.7	↗ 0,3	<u>0:03.0</u>	→ 0,4	0:02.1	↗ 0,4	<u>0:02.1</u>	↗ 0,4	<u>0:01.9</u>	↗ 0,4	0:27.0	38	●●(3)●(1)	P	6°	2	
1	0:13.9	→ 0,3	<u>0:02.7</u>	→ 0,4	0:02.8	→ 0,2	0:03.1	→ 0,2	0:02.8	→ 0,3	0:27.6	73	(5)(4)(3)●(1)	S	6°	18	
4											0:54.6	55					

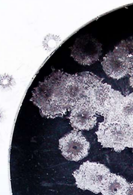


Licensed to: Kurvinen Targets

IBU WORLD CUP BIATHLON MEN 10 KM SPRINT

LE GRAND-BORNAND, FRANCE 19.12.2019 14:15

P	1S	1W	2S	2W	3S	3W	4S	4W	5S	5W	ShTm	Rnk	Sht.img.	P/S	°C	La	
61 VARABEI Maksim BLR																	
1	0:17.7	↗ 0,4	0:02.5	↗ 0,5	0:02.7	↗ 0,6	0:02.5	↗ 0,7	<u>0:02.4</u>	↗ 0,7	0:30.6	69	● (4)(3)(2)(1)	P	6°	11	
2	<u>0:17.9</u>	→ 0,3	0:03.1	→ 0,3	0:03.1	→ 0,4	0:03.3	→ 0,2	<u>0:03.7</u>	→ 0,3	0:33.6	97	● (4)(3)(2)●	S	6°	16	
3											1:04.2	93					
62 NELIN Jesper SWE																	
1	0:13.7	→ 0,1	0:02.1	↗ 0,1	0:02.0	↗ 0,2	0:02.1	↗ 0,3	<u>0:01.8</u>	↑ 0,3	0:25.7	18	(1)(2)(3)(4)●	P	6°	6	
2	0:11.7	→ 0,4	0:02.9	→ 0,3	<u>0:02.2</u>	→ 0,3	<u>0:03.5</u>	→ 0,3	0:02.8	→ 0,4	0:26.4	64	(5)●●(2)(1)	S	6°	17	
3											0:52.1	35					
63 DOMBROVSKI Karol LTU																	
0	0:15.2	↗ 0,9	0:02.4	↗ 0,9	0:02.5	↗ 0,8	0:02.8	↗ 0,8	0:02.8	↗ 0,7	0:28.4	51	(5)(4)(3)(2)(1)	P	6°	13	
1	0:15.3	↘ 0,3	0:04.6	↘ 0,3	0:05.1	↘ 0,1	0:03.2	↓ 0,2	<u>0:07.3</u>	↓ 0,3	0:38.4	100	● (4)(3)(2)(1)	S	6°	16	
1											1:06.8	97					
64 TRSAN Rok SLO																	
0	0:12.8	↗ 0,6	0:02.5	↗ 0,7	0:02.6	↗ 0,6	0:02.5	↗ 0,4	0:02.7	↗ 0,3	0:26.3	25	(1)(2)(3)(4)(5)	P	6°	12	
0	0:10.9	↓ 0,2	0:02.3	↓ 0,3	0:02.1	↓ 0,4	0:02.2	↓ 0,3	0:02.5	↘ 0,1	0:21.9	17	(1)(2)(3)(4)(5)	S	6°	17	
0											0:48.2	13					
65 PANTOV Anton KAZ																	
1	0:17.7	↗ 0,4	0:03.0	→ 0,4	0:02.5	↗ 0,3	<u>0:02.8</u>	↗ 0,2	0:03.2	↗ 0,4	0:32.4	81	(5)●(3)(2)(1)	P	6°	8	
0	0:13.7	↑ 0,1	0:05.0	↑ 0,1	0:02.0	↑ 0,2	0:01.9	↘ 0,2	0:02.6	↘ 0,3	0:27.1	70	(5)(4)(3)(2)(1)	S	6°	16	
1											0:59.5	81					
66 KIM Yonggyu KOR																	
1	<u>0:17.4</u>	↗ 0,2	0:02.8	↗ 0,3	0:02.2	↗ 0,5	0:02.0	↗ 0,6	0:02.2	↗ 0,6	0:30.0	61	(5)(4)(3)(2)●	P	6°	15	
3	0:16.2	↑ 0,6	0:02.5	↗ 0,6	<u>0:02.5</u>	↑ 0,6	<u>0:01.8</u>	↑ 0,6	<u>0:01.5</u>	↑ 0,6	0:27.5	72	●●●(2)(1)	S	6°	16	
4											0:57.5	70					
67 LANDERTINGER Dominik AUT																	
0	0:15.2	↗ 0,4	0:02.4	↗ 0,5	0:02.4	↗ 0,5	0:02.9	↗ 0,6	0:02.7	↗ 0,5	0:30.1	65	(1)(2)(3)(4)(5)	P	6°	8	
1	0:16.1	↑ 0,3	0:02.3	↑ 0,4	<u>0:02.7</u>	↑ 0,5	0:04.7	↑ 0,4	0:03.1	↑ 0,4	0:31.8	94	(5)(4)●(2)(1)	S	6°	21	
1											1:01.9	87					
68 VACLAVIK Adam CZE																	
1	0:13.0	↑ 0,3	0:02.6	↗ 0,2	0:02.5	↗ 0,1	0:02.2	↗ 0,1	<u>0:02.4</u>	↗ 0,1	0:26.5	27	● (4)(3)(2)(1)	P	6°	9	
0	0:10.7	↑ 0,3	0:02.2	↑ 0,3	0:01.7	↑ 0,4	0:01.6	↑ 0,5	0:01.7	↑ 0,5	0:20.3	5	(5)(4)(3)(2)(1)	S	6°	19	
1											0:46.8	9					
69 LATYPOV Eduard RUS																	
1	<u>0:15.4</u>	→ 0,1	0:03.1	→ 0,2	0:03.0	→ 0,3	0:02.8	→ 0,3	0:03.0	→ 0,2	0:30.2	66	(5)(4)(3)(2)●	P	6°	3	
0	0:12.7	↗ 0,7	0:02.4	↗ 0,7	0:02.2	↗ 0,7	0:01.9	↗ 0,6	0:02.3	↗ 0,6	0:24.0	42	(5)(4)(3)(2)(1)	S	6°	19	
1											0:54.2	52					
70 OZAKI Kosuke JPN																	
1	0:17.7	↘ 0,1	0:03.1	↘ 0,1	0:02.8	→ 0,2	<u>0:03.6</u>	→ 0,2	0:03.1	→ 0,2	0:33.3	88	(1)(2)(3)●(5)	P	6°	2	
1	0:16.7	→ 0,5	0:02.4	↗ 0,5	0:03.2	↗ 0,4	<u>0:05.8</u>	→ 0,3	0:02.6	→ 0,3	0:33.3	96	(1)(2)(3)●(5)	S	6°	18	
2											1:06.6	96					

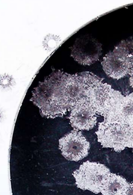


Licensed to: Kurvinen Targets

IBU WORLD CUP BIATHLON MEN 10 KM SPRINT

LE GRAND-BORNAND, FRANCE 19.12.2019 14:15

P	1S	1W	2S	2W	3S	3W	4S	4W	5S	5W	ShTm	Rnk	Sht.img.	P/S	°C	La	
71 SZCZUREK Lukasz POL																	
1	0:13.5	→ 0,3	0:02.4	→ 0,3	0:02.2	→ 0,3	0:02.0	→ 0,2	0:01.9	→ 0,3	0:25.6	16	①②③④●	P	6°	15	
1	0:13.6	→ 0,5	0:02.2	→ 0,3	0:02.2	→ 0,4	0:06.9	→ 0,3	0:02.9	→ 0,4	0:31.4	92	①②③●⑤	S	6°	16	
2											0:57.0	66					
72 HIIDENSALO Olli FIN																	
1	0:16.6	→ 0,3	0:02.6	→ 0,3	0:02.4	→ 0,3	0:02.6	→ 0,3	0:02.5	↗ 0,2	0:29.9	60	⑤④③②●	P	6°	7	
2	0:15.0	→ 0,5	0:02.2	→ 0,5	0:02.2	→ 0,5	0:03.5	→ 0,4	0:03.3	→ 0,5	0:29.7	80	●⑤④③●	S	6°	19	
3											0:59.6	82					
73 TACHIZAKI Mikito JPN																	
0	0:15.4	↗ 0,4	0:03.0	↗ 0,3	0:02.8	↗ 0,3	0:02.5	↗ 0,3	0:02.7	↗ 0,3	0:29.1	56	⑤④③②①	P	6°	5	
1	0:12.3	→ 0,2	0:02.4	→ 0,2	0:02.2	→ 0,2	0:02.1	→ 0,3	0:02.7	→ 0,2	0:24.0	43	⑤●③②①	S	6°	20	
1											0:53.1	43					
74 PUCHIANU Cornel ROU																	
3	0:16.4	↗ 0,4	0:03.8	↗ 0,4	0:02.1	↗ 0,3	0:03.5	↗ 0,5	0:03.2	↗ 0,5	0:33.1	86	●②●④●	P	6°	7	
2	0:13.1	↗ 0,1	0:02.8	→ 0,1	0:02.9	→ 0,1	0:02.5	→ 0,1	0:02.4	→ 0,1	0:26.3	62	●②③●⑤	S	6°	18	
5											0:59.4	80					
76 SINAPOV Anton BUL																	
0	0:14.4	↗ 0,7	0:02.4	↗ 0,7	0:02.5	↗ 0,7	0:02.5	↗ 0,6	0:02.6	↗ 0,4	0:27.8	45	①②③④⑤	P	6°	13	
2	0:11.1	↗ 0,1	0:02.5	↗ 0,1	0:02.2	↗ 0,1	0:02.3	↗ 0,1	0:01.9	↗ 0,1	0:22.8	29	●②●④⑤	S	6°	17	
2											0:50.6	27					
77 WIESTNER Serafin SUI																	
2	0:13.3	→ 0,9	0:03.9	→ 0,9	0:02.0	→ 0,8	0:02.0	→ 0,8	0:02.2	→ 0,8	0:26.9	34	①②③●●	P	6°	4	
0	0:15.4	↗ 0,3	0:02.9	↗ 0,4	0:02.7	↗ 0,4	0:02.7	↗ 0,5	0:03.9	↗ 0,6	0:29.8	83	⑤④③②①	S	6°	16	
2											0:56.7	62					
78 BARTKO Simon SVK																	
2	0:17.8	→ 0,3	0:03.2	→ 0,3	0:02.9	→ 0,4	0:03.2	→ 0,4	0:03.3	→ 0,3	0:34.3	93	①●③●⑤	P	6°	13	
0	0:14.7	→ 0,1	0:02.4	→ 0,1	0:02.0	→ 0,1	0:02.1	↗ 0,1	0:01.9	↓ 0,1	0:25.6	53	①②③④⑤	S	6°	18	
2											0:59.9	84					
79 ERMITS Kalev EST																	
0	0:13.1	→ 0,7	0:02.5	→ 0,7	0:02.1	→ 0,7	0:02.0	→ 0,7	0:01.8	→ 0,7	0:24.1	5	⑤④③②①	P	6°	10	
2	0:14.0	↗ 0,3	0:02.2	↗ 0,4	0:02.2	↗ 0,4	0:02.1	↗ 0,4	0:01.9	↗ 0,5	0:24.6	45	●④③●①	S	6°	18	
2											0:48.7	17					
80 OTCENAS Martin SVK																	
2	0:14.6	→ 0,2	0:01.9	→ 0,3	0:01.9	→ 0,2	0:02.3	→ 0,2	0:02.7	→ 0,2	0:26.8	30	●④●②①	P	6°	12	
0	0:15.3	→ 0,1	0:02.1	↗ 0,1	0:02.2	↗ 0,1	0:01.8	→ 0,1	0:02.0	↗ 0,1	0:25.7	55	⑤④③②①	S	6°	21	
2											0:52.5	38					
81 YAN Xingyuan CHN																	
0	0:19.2	→ 0,4	0:03.0	→ 0,4	0:03.2	→ 0,3	0:02.9	→ 0,3	0:02.6	→ 0,4	0:34.1	92	①②③④⑤	P	6°	9	
2	0:16.0	↗ 0,1	0:03.3	↗ 0,1	0:02.6	↗ 0,1	0:02.9	↗ 0,2	0:02.7	↗ 0,3	0:29.8	84	●●⑤④②	S	6°	20	
2											1:03.9	92					

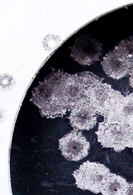


Licensed to: Kurvinen Targets

IBU WORLD CUP BIATHLON MEN 10 KM SPRINT

LE GRAND-BORNAND, FRANCE 19.12.2019 14:15

P	1S	1W	2S	2W	3S	3W	4S	4W	5S	5W	ShTm	Rnk	Sht.img.	P/S	°C	La	
82 YEREMIN Roman KAZ																	
2	<u>0:21.5</u>	→ 0,3	0:05.5	↗ 0,1	<u>0:02.8</u>	↗ 0,1	0:03.0	→ 0,1	0:02.5	→ 0,1	0:38.7	99	● (2) ● (4) (5)	P	6°	7	
2	0:10.0	↓ 0,1	<u>0:02.4</u>	↑ 0,1	<u>0:02.5</u>	→ 0,1	0:02.5	↓ 0,1	0:01.9	↓ 0,1	0:23.6	38	(1) ● ● (4) (5)	S	6°	16	
4											1:02.3	90					
83 SCHEMPP Simon GER																	
1	<u>0:15.0</u>	↗ 0,1	0:03.5	↘ 0,1	0:02.6	↘ 0,1	0:02.7	↑ 0,1	0:03.0	↑ 0,1	0:30.0	63	● (2) (3) (4) (5)	P	6°	5	
0	0:10.6	↓ 0,1	0:02.1	↓ 0,1	0:02.1	↑ 0,1	0:02.1	→ 0,1	0:01.8	↓ 0,1	0:21.4	15	(5) (4) (3) (2) (1)	S	6°	18	
1											0:51.4	30					
84 HARJULA Tuomas FIN																	
0	0:12.7	↑ 0,2	0:02.1	↑ 0,3	0:01.9	↑ 0,2	0:01.9	↘ 0,2	0:02.4	↑ 0,1	0:23.7	4	(1) (2) (3) (4) (5)	P	6°	4	
0	0:16.8	↗ 0,2	0:02.5	↗ 0,2	0:02.6	→ 0,2	0:02.9	↗ 0,2	0:02.7	→ 0,1	0:29.7	81	(1) (2) (3) (4) (5)	S	6°	17	
0											0:53.4	46					
85 PORSHNEV Nikita RUS																	
0	0:15.2	↑ 0,1	0:02.2	↑ 0,1	0:02.2	↑ 0,1	0:02.4	↑ 0,1	0:02.1	↑ 0,2	0:26.8	31	(5) (4) (3) (2) (1)	P	6°	3	
0	0:14.3	→ 0,1	0:02.7	↗ 0,1	0:02.0	↗ 0,1	0:01.6	↗ 0,1	0:08.8	↗ 0,1	0:31.2	89	(5) (4) (3) (2) (1)	S	6°	19	
0											0:58.0	72					
86 FEMLINGeppe SWE																	
1	<u>0:11.7</u>	↑ 0,1	0:03.6	↑ 0,1	0:02.7	↑ 0,3	0:02.8	↑ 0,3	0:02.9	↑ 0,3	0:26.5	26	(5) (4) (3) (2) ●	P	6°	6	
1	<u>0:11.3</u>	↗ 0,4	0:02.8	↗ 0,4	0:01.9	↗ 0,4	0:01.8	↗ 0,4	0:02.2	↗ 0,4	0:22.0	18	(5) (4) (3) (2) ●	S	6°	17	
2											0:48.5	16					
87 BROWN Jake USA																	
1	0:16.7	↑ 0,4	0:04.1	↑ 0,5	0:04.0	↑ 0,4	<u>0:03.3</u>	↑ 0,4	0:07.7	↗ 0,3	0:39.4	100	(5) ● (3) (2) (1)	P	6°	7	
1	0:09.9	↘ 0,5	0:02.3	↘ 0,5	<u>0:02.8</u>	↘ 0,4	0:02.5	↘ 0,7	0:02.6	↘ 0,6	0:22.6	25	(5) (4) ● (2) (1)	S	6°	16	
2											1:02.0	88					
88 EBERHARD Tobias AUT																	
1	<u>0:16.2</u>	↑ 0,3	0:03.1	↑ 0,1	0:02.3	↑ 0,3	0:03.3	↗ 0,2	0:03.2	↗ 0,2	0:31.6	76	● (2) (3) (4) (5)	P	6°	6	
1	0:12.1	↗ 0,5	0:02.4	↗ 0,5	<u>0:02.5</u>	↑ 0,5	0:03.0	↗ 0,6	0:03.0	↗ 0,5	0:25.8	57	(1) (2) ● (4) (5)	S	6°	17	
2											0:57.4	68					
89 LABASTAU Mikita BLR																	
0	0:12.9	→ 0,3	0:03.5	→ 0,2	0:02.9	→ 0,3	0:02.8	→ 0,4	0:03.1	→ 0,5	0:27.9	46	(5) (4) (3) (2) (1)	P	6°	11	
0	0:12.8	↗ 0,6	0:03.4	↗ 0,6	0:03.1	↗ 0,6	0:05.4	↗ 0,5	0:04.5	↗ 0,5	0:31.4	91	(5) (4) (3) (2) (1)	S	5°	16	
0											0:59.3	79					
91 HASILLA Tomas SVK																	
1	0:16.5	→ 0,2	0:02.8	↘ 0,1	0:02.7	→ 0,1	<u>0:02.5</u>	→ 0,1	0:03.0	→ 0,1	0:31.2	73	(1) (2) (3) ● (5)	P	6°	15	
2	<u>0:14.6</u>	↘ 0,1	0:03.0	↗ 0,1	<u>0:02.8</u>	↗ 0,1	0:03.1	→ 0,1	0:02.7	→ 0,1	0:29.2	79	● (2) ● (4) (5)	S	5°	19	
3											1:00.4	85					
92 TYSHCHENKO Artem UKR																	
1	<u>0:14.9</u>	↘ 0,1	0:02.7	↗ 0,1	0:02.2	↘ 0,1	0:04.3	↘ 0,1	0:02.5	↗ 0,1	0:30.0	64	● (2) (3) (4) (5)	P	6°	7	
0	0:11.0	↗ 0,1	0:02.5	→ 0,1	0:01.7	→ 0,1	0:02.0	→ 0,1	0:01.7	→ 0,2	0:21.4	14	(1) (2) (3) (4) (5)	S	5°	20	
1											0:51.4	31					

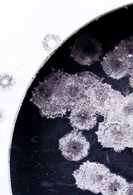


Licensed to: Kurvinen Targets

IBU WORLD CUP BIATHLON MEN 10 KM SPRINT

LE GRAND-BORNAND, FRANCE 19.12.2019 14:15

P	1S	1W	2S	2W	3S	3W	4S	4W	5S	5W	ShTm	Rnk	Sht.img.	P/S	°C	La	
93 BURKHALTER Joscha SUI																	
0	0:14.5	↗ 0,1	0:02.2	↑ 0,1	0:01.9	↗ 0,1	0:01.9	↗ 0,1	0:01.9	→ 0,1	0:25.5	15	①②③④⑤	P	6°	4	
0	0:14.1	↗ 0,1	0:02.8	→ 0,1	0:03.2	→ 0,2	0:02.1	→ 0,3	0:02.1	→ 0,5	0:26.1	60	⑤④③②①	S	5°	16	
0											0:51.6	32					
94 SLOTINS Roberts LAT																	
2	0:16.1	→ 0,1	0:03.2	→ 0,1	0:02.9	↗ 0,3	0:03.1	→ 0,3	0:03.8	↗ 0,3	0:32.7	84	⑤④③●●	P	6°	12	
1	0:16.7	↗ 0,8	0:02.8	↗ 0,8	0:03.4	↗ 0,8	0:03.1	↗ 0,7	0:02.8	↗ 0,7	0:31.9	95	⑤④③●①	S	5°	17	
3											1:04.6	95					
95 KODAMA Shohei JPN																	
2	0:20.1	→ 0,6	0:02.9	→ 0,5	0:02.6	→ 0,5	0:02.5	→ 0,4	0:03.4	↗ 0,4	0:34.8	94	①②●④●	P	6°	7	
5	0:12.9	↗ 0,6	0:03.3	↗ 0,6	0:06.9	→ 0,6	0:03.2	↗ 0,5	0:06.7	↗ 0,7	0:35.9	98	●●●●●	S	5°	16	
7											1:10.7	100					
96 RAENKEL Raido EST																	
4	0:18.9	↗ 0,4	0:05.1	↗ 0,4	0:02.5	↗ 0,6	0:02.9	↗ 0,6	0:03.5	↗ 0,6	0:36.8	97	●●●②●	P	6°	15	
4	0:13.3	↗ 0,4	0:02.5	↗ 0,5	0:02.0	↗ 0,7	0:02.0	↗ 0,7	0:02.8	↗ 0,7	0:26.2	61	●④●●●	S	5°	17	
8											1:03.0	91					
97 NEDZA-KUBINIEC Andrzej POL																	
3	0:12.5	↓ 0,1	0:02.5	↘ 0,1	0:01.7	→ 0,1	0:01.8	↘ 0,1	0:01.9	↗ 0,1	0:23.5	3	●②●●⑤	P	6°	10	
2	0:11.9	↗ 0,8	0:02.0	↗ 0,8	0:01.7	↗ 0,7	0:02.5	↗ 0,7	0:01.9	↗ 0,7	0:22.0	21	●●③④⑤	S	5°	17	
5											0:45.5	3					
98 HORNIG Vitezslav CZE																	
1	0:14.4	↘ 0,1	0:02.5	↗ 0,1	0:02.6	↘ 0,1	0:02.5	↘ 0,1	0:02.7	↘ 0,1	0:27.0	36	⑤④●②①	P	6°	9	
1	0:12.2	→ 0,5	0:02.3	↗ 0,4	0:02.2	↗ 0,4	0:02.1	↗ 0,7	0:02.0	↗ 0,7	0:22.9	30	⑤●③②①	S	5°	19	
2											0:49.9	23					
100 HELDNA Robert EST																	
0	0:17.0	↗ 0,2	0:03.3	↗ 0,2	0:03.3	→ 0,2	0:03.1	↗ 0,2	0:03.3	→ 0,1	0:33.7	90	⑤④③②①	P	6°	13	
0	0:14.0	→ 1,0	0:03.1	→ 1,1	0:02.8	→ 1,0	0:03.0	→ 1,0	0:02.8	→ 0,9	0:27.9	74	⑤④③②①	S	5°	19	
0											1:01.6	86					
101 BUTA George ROU																	
0	0:11.7	↗ 0,2	0:03.0	↗ 0,3	0:02.5	→ 0,2	0:02.4	→ 0,1	0:02.5	↗ 0,1	0:25.1	11	⑤④③②①	P	6°	11	
1	0:11.0	↗ 0,7	0:02.5	↗ 0,7	0:02.3	↗ 0,7	0:02.1	↗ 0,7	0:01.8	↗ 0,6	0:21.7	16	●④③②①	S	5°	18	
1											0:46.8	11					
102 LESSER Erik GER																	
1	0:12.2	↑ 0,2	0:02.1	↑ 0,1	0:03.8	↑ 0,2	0:02.0	↑ 0,1	0:02.5	↑ 0,2	0:25.9	19	⑤④③●①	P	6°	5	
2	0:10.5	→ 1,2	0:01.6	→ 1,0	0:02.9	→ 1,0	0:02.5	→ 1,1	0:03.2	→ 1,0	0:23.3	35	●④③●①	S	5°	17	
3											0:49.2	20					
103 VITENKO Vladislav KAZ																	
2	0:18.9	→ 0,3	0:03.1	→ 0,3	0:03.9	→ 0,1	0:03.2	→ 0,2	0:03.0	→ 0,2	0:35.0	95	⑤④●●①	P	6°	9	
2	0:11.6	↘ 0,6	0:02.4	↘ 0,5	0:02.0	↘ 0,4	0:02.0	↘ 0,3	0:01.9	↘ 0,4	0:22.0	20	⑤④●●①	S	5°	17	
4											0:57.0	67					



Licensed to: Kurvinen Targets

IBU WORLD CUP BIATHLON MEN 10 KM SPRINT
LE GRAND-BORNAND, FRANCE 19.12.2019 14:15

Total shots recorded: 1000, missed shots: 174 => 17,4 %

Prone shots recorded: 500, missed shots: 82 => 16,4 %

Standing shots recorded: 500, missed shots: 92 => 18,4 %

Target usage **series / shots**

