

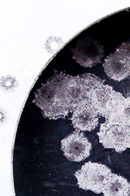
Licensed to: Kurvinen Targets

IBU WORLD CUP BIATHLON MEN 10 Km SPRINT

Kontiolahti 3.12.2022 11:45

P	1S	1W	2S	2W	3S	3W	4S	4W	5S	5W	ShTm	Rnk	Sht.img.	P/S	°C	La
1 KRCMAR Michal CZE																
0	0:18.1	← 0,5	0:02.4	← 0,3	0:02.3	← 0,1	0:02.6	← 0,2	0:02.2	← 0,4	0:30.4	41	⑤④③②①	P	-5°	6
1	0:18.5	← 0,7	0:02.5	← 0,8	0:02.6	← 0,9	0:02.5	← 0,8	<u>0:02.5</u>	← 0,8	0:30.8	63	●④③②①	S	-5°	17
1											1:01.2	47				
2 MAGAZEEV Pavel MDA																
1	0:18.9	↗ 0,8	0:03.0	↗ 0,7	<u>0:02.7</u>	↗ 0,8	0:03.1	↗ 0,5	0:02.9	↗ 0,6	0:33.9	69	⑤④●②①	P	-5°	14
0	0:16.3	↗ 0,4	0:02.3	↗ 0,6	0:02.8	↗ 0,9	0:03.0	↗ 0,9	0:02.4	↗ 1,1	0:30.7	62	①②③④⑤	S	-5°	24
1											1:04.6	66				
3 DOLL Benedikt GER																
1	0:11.6	↓ 1,0	0:02.4	↓ 0,8	0:02.7	↗ 0,6	<u>0:02.5</u>	↗ 0,6	0:02.8	↓ 0,9	0:26.0	6	⑤●③②①	P	-5°	3
1	<u>0:13.1</u>	↓ 1,1	0:03.1	↓ 1,2	0:02.7	↗ 0,9	0:03.8	↗ 0,5	0:05.0	↓ 0,9	0:32.9	76	⑤④③②●	S	-5°	23
2											0:58.9	38				
4 ZAHKNA Rene EST																
0	0:20.0	↘ 0,1	0:02.8	↘ 0,6	0:02.8	↓ 0,6	0:02.7	↓ 0,3	0:02.7	← 0,2	0:33.6	68	⑤④③②①	P	-5°	12
1	<u>0:16.5</u>	← 0,5	0:02.8	← 0,6	0:01.9	← 0,7	0:02.0	← 0,7	0:02.4	↑ 0,7	0:27.9	42	⑤④③②●	S	-5°	19
1											1:01.5	50				
5 SAMUELSSON Sebastian SWE																
0	0:16.9	↓ 1,7	0:03.1	↓ 1,7	0:02.8	↓ 1,5	0:02.8	↓ 1,4	0:02.9	↓ 1,3	0:31.6	53	①②③④⑤	P	-5°	1
1	0:14.2	↗ 0,4	0:03.1	↗ 0,5	0:04.0	↗ 0,5	<u>0:03.0</u>	↗ 0,7	0:07.2	↗ 0,5	0:33.8	79	⑤●③②①	S	-5°	18
1											1:05.4	71				
6 HARTWEG Niklas SUI																
0	0:13.4	← 0,3	0:02.4	← 0,2	0:02.0	← 0,2	0:01.9	← 0,1	0:01.9	↓ 0,6	0:24.7	2	①②③④⑤	P	-5°	10
1	0:11.8	← 0,8	<u>0:02.9</u>	← 0,9	0:02.8	← 0,8	0:02.7	← 0,8	0:03.3	← 0,8	0:25.7	27	⑤④③●①	S	-5°	17
1											0:50.4	11				
7 FILLON MAILLET Quant FRA																
1	0:16.7	↗ 0,7	0:02.8	↗ 0,6	<u>0:02.7</u>	↗ 0,5	0:02.8	↗ 0,6	0:02.7	↓ 0,7	0:31.1	46	①②●④⑤	P	-5°	2
0	0:12.4	↗ 0,7	0:02.0	↗ 0,9	0:02.1	↗ 1,0	0:02.0	↗ 1,0	0:01.9	↗ 1,0	0:22.9	10	①②③④⑤	S	-5°	17
1											0:54.0	21				
8 CERVENKA Vaclav USA																
0	0:14.6	← 0,9	0:02.5	← 0,6	0:02.2	← 0,3	0:02.1	← 0,4	0:02.5	← 0,3	0:27.2	11	①②③④⑤	P	-5°	10
1	0:14.7	← 1,5	0:02.6	← 1,3	<u>0:02.0</u>	← 1,2	0:02.7	← 1,3	0:02.5	← 1,0	0:27.1	37	⑤④●②①	S	-5°	18
1											0:54.3	22				
9 GIACOMEL Tommaso ITA																
2	0:14.6	← 0,7	<u>0:02.9</u>	← 0,5	0:02.5	↗ 0,2	<u>0:02.4</u>	↓ 0,1	0:02.9	→ 0,1	0:29.1	28	⑤●③●①	P	-5°	4
2	<u>0:10.5</u>	← 2,0	0:02.1	← 2,2	<u>0:01.9</u>	← 2,2	0:01.8	← 2,3	0:02.2	← 2,0	0:20.8	2	●⑤④②●	S	-5°	18
4											0:49.9	9				
10 FAK Jakob SLO																
1	<u>0:14.9</u>	↘ 0,7	0:04.9	→ 0,4	0:04.1	↘ 0,8	0:03.6	↘ 0,5	0:04.3	↘ 0,3	0:35.1	76	●②③④⑤	P	-5°	8
1	0:13.6	↗ 1,0	0:03.4	↓ 1,1	0:03.5	↓ 0,8	<u>0:04.0</u>	↗ 0,7	0:09.1	↓ 0,4	0:36.2	89	①②③●⑤	S	-5°	20
2											1:11.3	89				





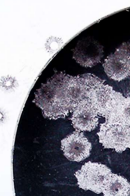
Licensed to: Kurvinen Targets

IBU WORLD CUP BIATHLON MEN 10 Km SPRINT

Kontiolahti 3.12.2022 11:45

P	1S	1W	2S	2W	3S	3W	4S	4W	5S	5W	ShTm	Rnk	Sht.img.	P/S	°C	La
11 KUEHN Johannes GER																
0	0:17.3	↓ 0,6	0:03.2	↓ 0,4	0:03.1	↓ 0,5	0:02.9	↓ 0,8	0:02.5	↓ 1,0	0:32.2	59	①②③④⑤	P	-5°	3
2	0:16.3	↓ 1,0	<u>0:02.7</u>	↓ 1,2	<u>0:02.1</u>	↓ 0,9	0:04.0	↗ 0,7	0:02.1	↖ 0,7	0:29.5	53	①●●④⑤	S	-5°	19
2											1:01.7	51				
12 PRYMA Artem UKR																
0	0:16.0	↓ 0,4	0:02.5	↓ 0,4	0:01.9	↓ 0,5	0:02.0	↓ 0,5	0:01.8	↓ 0,5	0:27.5	12	⑤④③②①	P	-5°	14
1	0:13.1	↓ 1,6	<u>0:02.1</u>	↓ 1,5	0:02.3	↓ 1,4	0:01.9	↓ 1,1	0:02.3	↓ 1,0	0:23.9	15	⑤④③●①	S	-5°	19
1											0:51.4	13				
13 PONSILUOMA Martin SWE																
1	0:15.4	↖ 1,1	0:02.4	↖ 1,2	0:02.3	↖ 0,9	0:02.6	↖ 0,6	<u>0:02.6</u>	↑ 0,5	0:28.2	18	●④③②①	P	-5°	1
1	0:13.6	↓ 1,5	0:04.0	↓ 1,6	0:02.6	↓ 1,4	<u>0:02.4</u>	↓ 1,3	0:04.6	↘ 1,3	0:29.5	55	●⑤③②①	S	-5°	20
2											0:57.7	32				
14 BIONAZ Didier ITA																
0	0:15.0	↓ 1,0	0:04.3	↓ 1,0	0:04.3	↓ 0,4	0:04.1	↓ 0,5	0:05.1	↖ 1,9	0:36.0	84	⑤④③②①	P	-5°	4
1	0:16.9	↖ 0,8	0:03.4	↖ 0,7	0:03.2	↖ 0,8	0:03.1	↖ 0,8	<u>0:03.0</u>	↖ 0,9	0:32.6	73	●④③②①	S	-5°	17
1											1:08.6	80				
15 LAEGREID Sturla Holm NOR																
0	0:16.2	↓ 0,4	0:02.4	↓ 0,5	0:02.7	↖ 1,3	0:02.8	↖ 2,0	0:02.7	↖ 1,9	0:29.7	34	⑤④③②①	P	-5°	3
0	0:14.6	↖ 1,2	0:02.2	↖ 0,9	0:02.4	↖ 0,8	0:02.1	↖ 0,9	0:02.0	↖ 1,0	0:25.5	26	⑤④③②①	S	-5°	21
0											0:55.2	24				
16 TACHIZAKI Mikito JPN																
0	0:15.0	↖ 1,4	0:03.5	↖ 1,2	0:02.6	↖ 0,9	0:02.8	↓ 0,5	0:02.6	↓ 0,8	0:29.2	29	⑤④③②①	P	-5°	5
0	0:22.1	↖ 1,4	0:02.6	↖ 1,4	0:02.2	↖ 1,4	0:02.0	↖ 1,3	0:02.0	↖ 1,3	0:33.3	77	⑤④③②①	S	-5°	20
0											1:02.5	56				
17 STALDER Sebastian SUI																
0	0:14.8	↓ 0,8	0:03.5	↓ 0,3	0:03.0	↖ 0,3	0:03.0	↖ 0,5	0:03.0	↖ 0,7	0:30.6	42	①②③④⑤	P	-5°	10
2	<u>0:13.9</u>	↖ 1,2	0:03.2	↖ 1,9	<u>0:03.1</u>	↖ 2,5	0:07.9	↖ 1,9	0:03.4	↖ 1,3	0:34.1	82	●②●④⑤	S	-5°	18
2											1:04.7	68				
18 CHRISTIANSEN Vetle S NOR																
1	<u>0:17.8</u>	↖ 1,4	0:04.3	↖ 1,1	0:03.1	↖ 1,4	0:02.6	↖ 1,3	0:02.3	↖ 1,1	0:33.3	67	⑤④③②●	P	-5°	3
1	0:15.8	↖ 1,9	0:02.5	↖ 1,4	0:02.4	↖ 1,4	0:02.3	↖ 1,4	<u>0:02.5</u>	↖ 1,3	0:28.0	44	●④③②①	S	-5°	16
2											1:01.3	48				
19 NELIN Jesper SWE																
1	0:16.5	↖ 0,5	0:02.6	↖ 0,5	<u>0:02.4</u>	↖ 0,4	0:02.4	↓ 0,4	0:02.4	↓ 0,3	0:29.3	30	①②●④⑤	P	-5°	1
0	0:17.6	↖ 0,7	0:02.2	↖ 0,7	0:02.4	↖ 0,6	0:02.7	↖ 0,6	0:02.2	↖ 0,4	0:29.4	52	⑤④③②①	S	-5°	18
1											0:58.7	36				
20 EDER Simon AUT																
0	0:15.2	↖ 0,9	0:02.8	↓ 0,8	0:02.2	↓ 0,8	0:02.3	↓ 0,7	0:02.9	↖ 0,4	0:28.7	23	①②③④⑤	P	-5°	7
2	<u>0:17.2</u>	↖ 0,9	0:05.4	↖ 0,9	0:02.5	↖ 1,0	0:02.8	↖ 1,1	<u>0:02.3</u>	↖ 1,0	0:33.4	78	●②③④●	S	-5°	16
2											1:02.1	53				





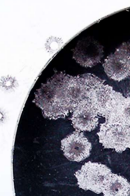
Licensed to: Kurvinen Targets

IBU WORLD CUP BIATHLON MEN 10 Km SPRINT

Kontiolahti 3.12.2022 11:45

P	1S	1W	2S	2W	3S	3W	4S	4W	5S	5W	ShTm	Rnk	Sht.img.	P/S	°C	La	
21 SHAMAEV Dmitrii ROU																	
0	0:16.2	↗ 0,5	0:02.6	↗ 0,7	0:02.2	↗ 0,7	0:01.8	↗ 0,5	0:02.0	↗ 0,5	0:27.6	13	⑤④③②①	P	-5°	15	
0	0:12.3	↖ 0,9	0:02.1	↖ 1,2	0:01.6	↖ 1,2	0:01.5	↖ 1,2	0:01.7	↖ 1,0	0:21.6	4	⑤④③②①	S	-5°	28	
0											0:49.2	6					
22 BOE Tarjei NOR																	
0	0:14.8	→ 0,2	0:02.5	↗ 0,2	0:02.2	↗ 0,2	0:03.1	↘ 0,1	0:02.2	↓ 0,1	0:28.1	15	①②③④⑤	P	-5°	4	
2	0:17.0	↖ 1,1	0:02.8	↖ 1,4	0:03.2	↖ 1,7	0:02.8	↖ 1,7	0:06.6	↖ 1,6	0:34.9	86	●●③④⑤	S	-5°	18	
2											1:03.0	58					
23 GOW Christian CAN																	
1	0:12.3	↗ 0,4	0:02.1	↓ 0,5	0:01.9	↓ 0,7	0:01.9	↗ 0,7	0:02.0	↗ 0,7	0:23.2	1	⑤④③②●	P	-5°	13	
2	0:11.1	↖ 2,5	0:01.7	↖ 2,8	0:02.1	↖ 2,6	0:01.7	↖ 2,3	0:02.5	↖ 2,4	0:21.2	3	⑤●●②①	S	-5°	16	
3											0:44.4	1					
24 HIIDENSALO Olli FIN																	
1	0:14.9	↖ 0,6	0:02.7	↖ 0,7	0:02.6	↖ 0,6	0:03.4	↗ 0,6	0:02.4	↓ 0,5	0:29.7	33	①●③④⑤	P	-5°	8	
0	0:13.3	↓ 0,8	0:02.5	↓ 0,8	0:01.9	↓ 1,1	0:03.1	↓ 1,1	0:01.9	↓ 1,2	0:25.1	24	⑤④③②①	S	-5°	17	
1											0:54.8	23					
25 KIREYEV Vladislav KAZ																	
0	0:18.3	↖ 1,3	0:02.5	↖ 1,0	0:10.3	↖ 2,2	0:02.3	↖ 2,5	0:03.8	↖ 2,5	0:40.4	93	⑤④③②①	P	-5°	14	
0	0:11.9	↗ 1,2	0:04.4	↖ 1,0	0:02.7	↖ 0,9	0:02.1	↖ 0,9	0:03.7	↖ 0,9	0:27.9	43	⑤④③②①	S	-5°	23	
0											1:08.3	79					
26 ZOBEL David GER																	
0	0:15.4	↓ 1,3	0:02.8	↓ 1,2	0:02.2	↓ 1,0	0:02.4	↗ 1,2	0:02.4	↗ 1,4	0:28.1	16	①②③④⑤	P	-5°	3	
1	0:15.4	↓ 1,1	0:02.7	↓ 1,1	0:03.2	↗ 1,2	0:02.7	↗ 1,0	0:03.6	↗ 0,6	0:29.9	57	●④③②①	S	-5°	18	
1											0:58.0	34					
27 PLANKO Lovro SLO																	
0	0:19.6	↓ 0,6	0:03.4	↓ 0,8	0:03.2	↓ 0,5	0:03.1	↗ 0,5	0:03.1	↖ 0,8	0:36.4	86	⑤④③②①	P	-5°	8	
2	0:14.2	↖ 0,8	0:03.3	↖ 0,8	0:02.2	↖ 0,8	0:02.3	↖ 0,8	0:01.7	↖ 0,8	0:26.2	30	●④③●①	S	-5°	17	
2											1:02.6	57					
28 STROLIA Vytautas LTU																	
1	0:16.6	↓ 0,7	0:03.4	↗ 0,7	0:02.6	↗ 0,7	0:02.9	↓ 0,7	0:03.2	↘ 0,4	0:32.0	57	⑤④③②●	P	-5°	11	
1	0:15.3	↗ 0,7	0:03.8	↖ 0,9	0:07.5	↗ 0,8	0:02.5	↗ 0,5	0:02.5	↗ 0,6	0:34.1	81	⑤④③●①	S	-5°	18	
2											1:06.1	74					
29 STVRTECKY Jakub CZE																	
0	0:18.2	↓ 0,6	0:02.9	↓ 0,5	0:04.7	↗ 0,6	0:03.3	↓ 1,0	0:04.6	↗ 0,7	0:35.8	81	①②③④⑤	P	-5°	6	
3	0:20.7	↖ 0,9	0:03.1	↖ 0,8	0:12.5	↖ 0,4	0:08.4	↖ 0,8	0:16.4	↗ 0,9	1:03.9	100	●●●②①	S	-5°	19	
3											1:39.7	100					
30 CLAUDE Fabien FRA																	
0	0:18.9	↓ 0,8	0:03.5	↓ 1,1	0:03.2	↓ 0,8	0:03.3	↓ 0,5	0:03.4	↓ 0,5	0:35.2	77	⑤④③②①	P	-5°	2	
1	0:15.6	↖ 1,7	0:02.4	↖ 1,6	0:02.6	↖ 1,5	0:02.2	↖ 1,3	0:04.2	↖ 0,7	0:29.5	56	⑤●③②①	S	-5°	21	
1											1:04.7	67					



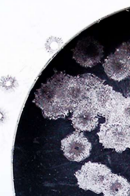


Licensed to: Kurvinen Targets

IBU WORLD CUP BIATHLON MEN 10 Km SPRINT

Kontiolahti 3.12.2022 11:45

P	1S	1W	2S	2W	3S	3W	4S	4W	5S	5W	ShTm	Rnk	Sht.img.	P/S	°C	La	
31 ILIEV Vladimir BUL																	
3	0:21.7	↘ 1,0	<u>0:02.6</u>	↘ 1,5	<u>0:04.3</u>	↓ 1,3	<u>0:07.0</u>	↓ 0,7	0:02.8	↙ 0,7	0:41.5	95	⑤ ● ● ● ①	P	-5°	11	
1	0:16.1	↙ 0,8	0:02.5	↙ 0,8	<u>0:02.2</u>	↙ 0,7	0:02.1	← 0,6	0:02.9	← 0,6	0:28.7	49	⑤ ④ ● ② ①	S	-5°	27	
4											1:10.2	85					
32 JACQUELIN Emilien FRA																	
1	0:14.7	↙ 0,5	<u>0:03.5</u>	↙ 0,3	0:03.2	← 0,4	0:02.7	← 0,8	0:02.6	↙ 1,9	0:29.4	31	⑤ ④ ③ ● ①	P	-5°	2	
0	0:13.5	← 0,8	0:02.1	← 0,8	0:02.4	← 0,8	0:02.1	← 0,8	0:01.6	← 0,8	0:23.9	14	① ② ③ ④ ⑤	S	-5°	17	
1											0:53.3	17					
33 DUDCHENKO Anton UKR																	
2	<u>0:13.4</u>	↙ 0,8	0:02.6	↙ 0,9	0:02.8	↙ 1,0	<u>0:02.6</u>	↙ 1,1	0:04.5	↙ 1,5	0:30.2	39	⑤ ● ③ ② ●	P	-5°	14	
0	0:13.3	↙ 0,6	0:02.6	↙ 0,6	0:02.6	↙ 0,4	0:02.3	↙ 0,4	0:03.1	↙ 0,4	0:27.0	36	⑤ ④ ③ ② ①	S	-5°	17	
2											0:57.2	31					
34 CLAUDE Florent BEL																	
1	0:19.0	← 2,2	0:03.6	↙ 1,4	0:02.7	↙ 1,3	<u>0:03.1</u>	← 2,1	0:03.8	← 2,4	0:36.1	85	① ② ③ ● ⑤	P	-5°	15	
0	0:15.5	↙ 0,6	0:02.8	↙ 0,6	0:02.4	↙ 0,6	0:02.4	↙ 0,4	0:02.7	↙ 0,4	0:28.1	45	① ② ③ ④ ⑤	S	-5°	16	
1											1:04.2	64					
35 SIMA Michal SVK																	
0	0:16.4	↙ 1,3	0:02.9	↙ 1,1	0:02.5	↙ 0,9	0:02.4	← 0,8	0:03.0	↙ 0,9	0:30.4	40	① ② ③ ④ ⑤	P	-5°	12	
0	0:16.1	↙ 0,4	0:02.9	↙ 0,4	0:02.5	↙ 0,5	0:02.6	← 0,6	0:02.5	← 0,6	0:28.7	48	① ② ③ ④ ⑤	S	-5°	19	
0											0:59.1	39					
36 LEITNER Felix AUT																	
2	<u>0:13.8</u>	↙ 0,2	0:04.6	← 0,1	0:04.1	↓ 0,1	0:03.9	↑ 0,1	<u>0:03.6</u>	↘ 0,2	0:34.3	70	● ② ③ ④ ●	P	-5°	7	
0	0:12.7	↙ 0,4	0:02.9	↙ 0,4	0:02.5	↓ 0,4	0:02.5	↓ 0,3	0:02.5	↙ 0,4	0:26.0	28	⑤ ④ ③ ② ①	S	-5°	18	
2											1:00.3	43					
37 DOHERTY Sean USA																	
0	0:19.0	↘ 0,4	0:02.7	← 0,5	0:02.7	← 0,9	0:02.6	← 0,9	0:02.4	← 0,9	0:31.5	52	⑤ ④ ③ ② ①	P	-5°	12	
1	0:15.0	↙ 0,6	0:02.9	↙ 0,6	0:01.9	↙ 0,5	0:01.8	↙ 0,4	<u>0:01.8</u>	↙ 0,4	0:26.3	31	● ④ ③ ② ①	S	-5°	17	
1											0:57.8	33					
38 RANTA Jaakko FIN																	
1	0:14.5	↙ 0,9	<u>0:02.5</u>	↙ 0,7	0:02.6	↙ 0,7	0:02.6	↙ 0,6	0:02.8	← 0,6	0:28.7	21	① ● ③ ④ ⑤	P	-5°	9	
2	0:12.9	↙ 0,6	<u>0:02.2</u>	↙ 0,6	0:02.2	↙ 0,5	<u>0:02.6</u>	↙ 0,5	0:01.8	↙ 0,5	0:24.2	18	⑤ ● ③ ● ①	S	-5°	18	
3											0:52.9	16					
39 KOMATZ David AUT																	
0	0:18.3	← 0,8	0:03.1	↘ 1,0	0:02.7	↘ 1,4	0:02.5	↘ 1,3	0:02.9	← 1,0	0:32.3	61	① ② ③ ④ ⑤	P	-5°	6	
1	0:16.3	↙ 0,5	0:02.3	← 0,7	0:02.2	← 0,8	<u>0:02.2</u>	← 0,6	0:13.2	↘ 0,5	0:38.6	96	① ② ③ ● ⑤	S	-5°	16	
1											1:10.9	88					
40 TSYMBAL Bogdan UKR																	
1	0:15.5	↓ 0,9	<u>0:02.2</u>	↙ 0,9	0:02.1	↙ 1,0	0:02.0	↙ 1,0	0:02.1	↙ 1,0	0:26.2	9	⑤ ④ ③ ● ①	P	-5°	12	
0	0:13.6	↙ 0,4	0:02.3	↙ 0,4	0:01.8	↙ 0,4	0:02.2	↙ 0,5	0:01.7	← 0,7	0:23.5	12	⑤ ④ ③ ② ①	S	-5°	18	
1											0:49.7	8					



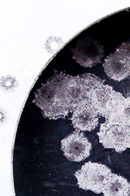
Licensed to: Kurvinen Targets

IBU WORLD CUP BIATHLON MEN 10 Km SPRINT

Kontiolahti 3.12.2022 11:45

P	1S	1W	2S	2W	3S	3W	4S	4W	5S	5W	ShTm	Rnk	Sht.img.	P/S	°C	La
41 GUZIK Grzegorz POL																
1	0:22.5	↗ 1,3	<u>0:02.6</u>	↖ 1,2	0:02.1	↖ 0,9	0:02.0	↗ 0,8	0:01.9	↗ 0,8	0:34.5	71	⑤④③●①	P	-5°	14
2	<u>0:17.8</u>	↖ 2,1	0:03.0	↖ 2,3	0:02.9	↖ 2,3	0:02.9	↖ 1,6	<u>0:02.9</u>	↖ 1,4	0:32.8	74	●④③②●	S	-5°	29
3											1:07.3	77				
42 TODEV Blagoy BUL																
0	0:15.1	↗ 1,0	0:02.3	↗ 0,9	0:02.5	↗ 1,1	0:02.6	↗ 0,8	0:02.6	↗ 0,8	0:28.6	20	①②③④⑤	P	-5°	3
0	0:13.0	↖ 0,7	0:02.5	↖ 1,3	0:02.2	↖ 1,9	0:01.9	↖ 2,0	0:01.8	↖ 2,0	0:25.0	21	①②③④⑤	S	-5°	30
0											0:53.6	20				
43 FEMLING Peppe SWE																
2	<u>0:12.0</u>	↗ 1,0	<u>0:02.8</u>	↗ 1,0	0:02.7	↗ 0,9	0:02.6	↗ 0,9	0:02.6	↗ 0,8	0:26.0	7	⑤④③●●	P	-5°	1
1	0:09.9	↗ 1,3	<u>0:02.6</u>	↗ 1,2	0:02.5	↓ 1,2	0:02.2	↓ 1,5	0:02.1	↓ 1,5	0:22.2	6	⑤④③●①	S	-5°	22
3											0:48.2	3				
44 DOMBROVSKI Karol LTU																
1	0:19.0	↗ 0,7	0:02.9	↗ 0,5	<u>0:02.8</u>	↗ 0,5	0:02.7	↗ 0,5	0:02.6	↓ 0,5	0:32.8	64	⑤④●②①	P	-5°	10
0	0:20.9	↗ 1,3	0:05.7	↓ 1,3	0:02.6	↓ 1,1	0:02.5	↓ 0,9	0:02.5	↓ 1,0	0:36.3	91	⑤④③②①	S	-5°	17
1											1:09.1	82				
45 BURKHALTER Joscha SUI																
2	<u>0:15.5</u>	↗ 0,4	0:02.3	↗ 0,4	0:02.2	↗ 0,4	<u>0:02.0</u>	↗ 0,5	0:02.1	↖ 0,4	0:28.5	19	●②③●⑤	P	-5°	8
1	0:13.4	↗ 0,9	0:02.0	↗ 1,1	0:02.2	↗ 1,3	0:02.2	↗ 1,4	<u>0:01.9</u>	↖ 1,5	0:24.2	17	●④③②①	S	-5°	21
3											0:52.7	15				
46 RUNNALLS Adam CAN																
1	0:13.8	↗ 0,8	<u>0:02.4</u>	↗ 0,7	0:01.8	↖ 0,8	0:01.8	↖ 0,8	0:01.9	↖ 0,9	0:25.5	3	⑤④③●①	P	-5°	13
0	0:12.3	↖ 0,7	0:01.9	↖ 1,2	0:01.7	↖ 1,1	0:02.0	↖ 1,2	0:01.9	↖ 1,1	0:21.9	5	⑤④③②①	S	-5°	18
1											0:47.4	2				
47 LANGER Thierry BEL																
0	0:15.0	↖ 0,4	0:02.5	↖ 0,5	0:02.2	↖ 0,7	0:02.3	↖ 0,8	0:02.9	↖ 0,9	0:28.2	17	⑤④③②①	P	-5°	15
1	<u>0:15.6</u>	↖ 1,1	0:02.8	↖ 1,1	0:02.3	↖ 1,3	0:01.8	↖ 1,7	0:02.3	↖ 1,6	0:27.6	40	⑤④③②●	S	-5°	19
1											0:55.8	26				
48 REES Roman GER																
0	0:16.5	↗ 0,4	0:02.8	↗ 0,4	0:02.6	↗ 0,3	0:02.6	↗ 0,2	0:02.5	↓ 0,1	0:30.2	38	①②③④⑤	P	-5°	3
0	0:14.3	↗ 0,9	0:02.2	↖ 0,9	0:02.5	↖ 0,8	0:02.2	↗ 1,0	0:02.0	↗ 1,0	0:26.0	29	⑤④③②①	S	-5°	22
0											0:56.2	28				
49 MARECEK Jonas CZE																
0	0:17.1	↖ 0,6	0:02.4	↖ 0,8	0:02.0	↖ 1,0	0:02.0	↖ 1,0	0:02.4	↖ 0,9	0:29.8	37	①②③④⑤	P	-5°	7
2	0:15.0	↖ 0,9	0:03.0	↖ 0,9	<u>0:02.9</u>	↖ 1,1	<u>0:01.8</u>	↖ 1,1	0:02.3	↖ 0,6	0:27.2	38	①②●●⑤	S	-5°	21
2											0:57.0	29				
50 BOE Johannes Thingne NOR																
0	0:15.3	↖ 1,0	0:02.5	↖ 1,0	0:02.1	↖ 0,8	0:02.1	↖ 0,9	0:02.3	↖ 0,9	0:27.0	10	⑤④③②①	P	-5°	3
1	0:13.0	↗ 1,0	<u>0:02.0</u>	↗ 1,0	0:01.9	↓ 0,9	0:01.7	↗ 0,7	0:02.3	↗ 0,7	0:23.1	11	⑤④③●①	S	-5°	18
1											0:50.1	10				





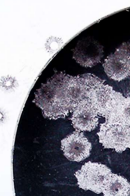
Licensed to: Kurvinen Targets

IBU WORLD CUP BIATHLON MEN 10 Km SPRINT

Kontiolahti 3.12.2022 11:45

P	1S	1W	2S	2W	3S	3W	4S	4W	5S	5W	ShTm	Rnk	Sht.img.	P/S	°C	La
51 BUTA George ROU																
1	<u>0:15.4</u>	← 0,5	0:03.7	↖ 0,5	0:02.8	↖ 0,5	0:02.3	↖ 0,6	0:02.8	↖ 0,7	0:29.8	35	⑤④③②●	P	-5°	11
1	<u>0:15.6</u>	← 0,4	0:03.6	↖ 0,5	0:03.7	↓ 0,7	0:03.4	↖ 1,0	0:03.4	← 1,1	0:34.8	85	⑤④③②●	S	-5°	18
2											1:04.6	65				
52 USOV Mihail MDA																
0	0:18.6	↖ 0,5	0:03.6	↖ 0,4	0:03.1	↖ 0,4	0:03.1	↖ 0,4	0:03.0	↖ 0,5	0:35.0	74	⑤④③②①	P	-5°	15
2	<u>0:16.3</u>	← 1,6	0:03.7	← 1,0	<u>0:02.8</u>	← 0,8	0:07.5	← 1,0	0:03.4	↖ 1,1	0:37.3	94	⑤④●②●	S	-5°	22
2											1:12.3	91				
53 GUIGONNAT Antonin FRA																
1	0:16.1	← 0,1	<u>0:04.0</u>	↑ 0,1	0:04.1	↖ 0,1	0:03.0	↓ 0,2	0:03.5	↖ 0,2	0:34.7	72	①●③④⑤	P	-5°	2
0	0:13.7	← 0,8	0:02.8	← 1,1	0:02.8	← 1,1	0:03.0	← 1,1	0:03.0	← 0,9	0:27.8	41	⑤④③②①	S	-5°	16
1											1:02.5	55				
54 WRIGHT Campbell NZL																
0	0:14.5	↓ 0,1	0:02.0	↓ 0,1	0:01.9	↓ 0,1	0:02.6	↓ 0,2	0:01.9	↓ 0,3	0:25.5	4	⑤④③②①	P	-5°	10
1	<u>0:10.8</u>	↖ 1,0	0:02.6	← 1,1	0:02.0	← 1,2	0:02.3	← 1,2	0:03.2	← 1,0	0:22.8	9	⑤④③②●	S	-5°	19
1											0:48.3	4				
55 BRAUNHOFER Patrick ITA																
2	0:17.7	↖ 0,5	<u>0:02.6</u>	↖ 0,5	<u>0:03.0</u>	← 0,7	0:02.8	← 0,8	0:02.9	↖ 0,8	0:32.0	58	①●●④⑤	P	-5°	4
1	0:13.2	← 0,7	0:02.1	← 0,9	0:02.0	← 1,0	<u>0:01.7</u>	← 1,2	0:01.7	← 1,7	0:25.1	23	①②③●⑤	S	-5°	20
3											0:57.1	30				
56 SEPPALA Tero FIN																
0	0:16.9	↖ 1,0	0:02.6	↖ 1,0	0:02.4	↖ 0,9	0:02.4	↖ 0,9	0:02.4	↖ 0,6	0:30.7	44	①②③④⑤	P	-5°	7
2	<u>0:10.8</u>	↖ 0,7	<u>0:02.7</u>	← 0,9	0:03.0	← 1,1	0:01.8	← 1,2	0:01.8	← 1,2	0:22.7	8	●●③④⑤	S	-5°	17
2											0:53.4	18				
57 CISAR Alex SLO																
1	<u>0:15.7</u>	← 0,4	0:03.2	← 0,2	0:02.8	← 0,3	0:03.1	← 0,3	0:03.3	← 0,3	0:31.3	49	●②③④⑤	P	-5°	8
0	0:12.6	← 0,4	0:02.1	← 0,7	0:02.2	← 0,6	0:02.1	↖ 0,5	0:03.2	← 0,4	0:24.2	19	⑤④③②①	S	-5°	21
1											0:55.5	25				
58 ANDERSEN Filip Fjeld NOR																
0	0:17.7	↖ 0,2	0:02.0	↖ 0,2	0:01.8	↖ 0,4	0:01.9	↖ 0,5	0:02.7	↖ 0,7	0:29.5	32	⑤④③②①	P	-5°	3
1	0:20.5	← 1,6	0:02.2	← 1,5	0:03.1	← 1,8	0:02.1	← 1,7	<u>0:02.2</u>	← 1,3	0:32.3	71	●④③②①	S	-5°	18
1											1:01.8	52				
59 GUNKA Jan POL																
2	0:17.6	← 0,3	<u>0:02.6</u>	↖ 0,4	<u>0:02.5</u>	↖ 0,5	0:04.4	↖ 0,4	0:02.5	↖ 0,8	0:32.9	65	①●●④⑤	P	-5°	15
2	<u>0:14.3</u>	↓ 1,1	<u>0:03.7</u>	↓ 1,4	0:03.5	↓ 0,5	0:02.4	↖ 0,2	0:02.1	↓ 0,6	0:28.3	47	⑤④③●●	S	-5°	19
4											1:01.2	46				
61 STRELOW Justus GER																
0	0:16.6	↖ 0,1	0:02.5	↓ 0,1	0:02.4	→ 0,1	0:03.3	↖ 0,1	0:03.1	↖ 0,1	0:31.5	51	⑤④③②①	P	-5°	3
0	0:25.3	↖ 0,5	0:02.9	↓ 0,7	0:02.7	↖ 1,2	0:02.4	↖ 1,4	0:02.3	↖ 1,5	0:38.0	95	⑤④③②①	S	-5°	18
0											1:09.5	84				





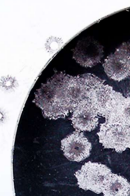
Licensed to: Kurvinen Targets

IBU WORLD CUP BIATHLON MEN 10 Km SPRINT

Kontiolahti 3.12.2022 11:45

P	1S	1W	2S	2W	3S	3W	4S	4W	5S	5W	ShTm	Rnk	Sht.img.	P/S	°C	La
62 RAENKEL Raido EST																
0	0:17.6	↗ 1,8	0:04.7	↗ 1,3	0:04.4	↗ 1,2	0:05.1	↓ 1,4	0:05.3	↓ 0,8	0:40.5	94	⑤④③②①	P	-5°	15
3	0:15.9	↖ 0,7	0:05.1	↖ 1,8	<u>0:04.1</u>	↖ 2,4	<u>0:04.1</u>	↖ 2,6	<u>0:07.9</u>	↖ 1,6	0:39.9	98	●●●②①	S	-5°	17
3											1:20.4	98				
63 NYKVIST Emil SWE																
2	0:20.0	↖ 0,9	0:03.0	↖ 1,4	<u>0:03.9</u>	↖ 1,9	<u>0:03.2</u>	↖ 1,8	0:08.1	↖ 1,1	0:42.0	97	⑤●●②①	P	-5°	1
2	0:16.1	↓ 0,8	0:02.4	↓ 0,8	<u>0:02.0</u>	↓ 0,8	0:02.2	↓ 0,8	<u>0:06.9</u>	↗ 0,3	0:32.8	75	●●●④②①	S	-5°	20
4											1:14.8	95				
64 TRSAN Rok SLO																
1	0:23.3	↓ 0,4	<u>0:03.4</u>	↓ 0,5	0:02.7	↓ 0,5	0:03.0	↓ 0,6	0:03.1	↓ 0,6	0:38.8	90	①●③④⑤	P	-5°	8
0	0:13.0	↓ 1,1	0:02.4	↓ 1,1	0:02.5	↓ 1,1	0:02.7	↓ 1,0	0:02.9	↗ 0,8	0:26.8	34	①②③④⑤	S	-5°	28
1											1:05.6	72				
65 NAKAJIMA Jin JPN																
1	0:17.0	↗ 0,6	0:02.5	↗ 0,6	0:02.2	↖ 0,6	0:02.2	↖ 0,5	<u>0:02.4</u>	↖ 0,5	0:29.1	26	①②③④●	P	-5°	5
2	<u>0:16.7</u>	↗ 0,2	<u>0:03.4</u>	↗ 0,2	0:03.5	↗ 0,3	0:02.2	↗ 0,5	0:02.3	↗ 0,7	0:30.7	61	●●●③④⑤	S	-5°	18
3											0:59.8	41				
66 JAKOB Patrick AUT																
0	0:21.5	↖ 1,1	0:02.8	↖ 1,1	0:02.7	↗ 1,1	0:02.8	↗ 1,1	0:02.4	↗ 1,1	0:35.2	78	⑤④③②①	P	-5°	7
1	0:18.0	↗ 1,1	0:03.2	↗ 1,5	<u>0:02.6</u>	↗ 1,8	0:03.1	↗ 1,7	0:03.1	↗ 2,1	0:32.5	72	⑤④●②①	S	-5°	19
1											1:07.7	78				
67 MIKYSKA Tomas CZE																
0	0:13.0	↖ 1,3	0:02.2	↖ 1,6	0:01.9	↖ 1,7	0:01.9	↖ 1,5	0:03.2	↖ 1,5	0:25.5	5	①②③④⑤	P	-5°	6
0	0:13.4	↗ 0,8	0:02.1	↗ 1,0	0:01.8	↗ 1,2	0:01.6	↗ 1,4	0:02.0	↗ 1,5	0:23.7	13	①②③④⑤	S	-5°	20
0											0:49.2	7				
68 PERROT Eric FRA																
0	0:19.9	↖ 0,7	0:02.0	↗ 0,9	0:02.3	↗ 1,0	0:02.4	↖ 0,9	0:04.4	↖ 1,0	0:35.0	75	⑤④③②①	P	-5°	2
1	0:16.4	↗ 0,9	0:02.2	↗ 1,0	0:02.3	↗ 1,0	<u>0:01.8</u>	↖ 1,6	0:05.6	↖ 2,8	0:30.9	64	①②③●⑤	S	-5°	21
1											1:05.9	73				
69 FINELLO Jeremy SUI																
1	0:16.7	↖ 1,0	0:03.1	↖ 0,8	0:03.3	↖ 0,9	0:03.2	↖ 0,9	<u>0:02.8</u>	↖ 0,8	0:32.4	62	①②③④●	P	-5°	10
2	<u>0:16.1</u>	↗ 2,4	0:04.9	↗ 1,6	0:06.8	↖ 1,6	<u>0:03.8</u>	↖ 0,8	0:04.1	↖ 1,4	0:39.2	97	⑤●③②●	S	-5°	22
3											1:11.6	90				
70 BURNOTTE Jules CAN																
1	0:15.3	↗ 0,4	0:02.3	↗ 0,4	<u>0:02.4</u>	↗ 0,6	0:02.7	↓ 0,8	0:02.2	↗ 1,0	0:28.7	24	⑤④●②①	P	-5°	13
2	0:12.8	↗ 0,8	<u>0:02.2</u>	↗ 0,9	0:02.2	↗ 1,0	<u>0:02.3</u>	↗ 1,0	0:02.0	↗ 0,8	0:24.0	16	①●③●⑤	S	-5°	16
3											0:52.7	14				
71 LESIUK Taras UKR																
0	0:18.4	↖ 1,1	0:02.7	↖ 1,0	0:02.4	↖ 0,9	0:02.7	↖ 0,9	0:03.1	↖ 0,7	0:32.5	63	⑤④③②①	P	-5°	14
0	0:17.9	↗ 0,6	0:04.2	↗ 0,8	0:03.4	↗ 0,9	0:05.2	↖ 0,9	0:03.4	↖ 0,8	0:36.3	90	①②③④⑤	S	-5°	17
0											1:08.8	81				



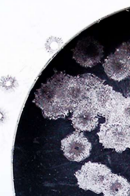


Licensed to: Kurvinen Targets

IBU WORLD CUP BIATHLON MEN 10 Km SPRINT

Kontiolahti 3.12.2022 11:45

P	1S	1W	2S	2W	3S	3W	4S	4W	5S	5W	ShTm	Rnk	Sht.img.	P/S	°C	La	
72 ZINGERLE David ITA																	
5	<u>0:15.5</u>	↓ 0,1	<u>0:03.9</u>	↓ 0,1	<u>0:06.9</u>	↖ 0,6	<u>0:11.0</u>	← 0,8	<u>0:03.2</u>	↖ 0,5	0:43.9	99	●●●●●	P	-5°	4	
1	<u>0:15.7</u>	← 0,4	0:02.9	← 0,9	0:03.1	↖ 0,6	0:02.9	↖ 0,6	0:03.0	↖ 0,4	0:30.5	60	⑤④③②●	S	-5°	17	
6											1:14.4	94					
73 COLTEA George ROU																	
0	0:17.9	↑ 0,7	0:02.2	↖ 0,6	0:02.5	↖ 0,8	0:02.6	← 0,7	0:02.7	← 0,6	0:30.6	43	①②③④⑤	P	-5°	10	
1	0:14.0	↘ 1,1	0:02.5	↘ 1,2	0:02.1	↓ 0,9	0:02.0	↓ 1,0	<u>0:02.1</u>	↓ 1,0	0:25.4	25	①②③④●	S	-5°	20	
1											0:56.0	27					
74 SINAPOV Anton BUL																	
2	0:18.0	← 1,0	<u>0:02.4</u>	← 0,7	<u>0:02.6</u>	← 0,9	0:02.4	← 1,1	0:02.7	← 1,8	0:31.9	55	①●●④⑤	P	-5°	15	
0	0:15.2	↖ 0,8	0:02.4	↖ 1,1	0:02.2	↖ 1,2	0:02.1	← 1,4	0:02.0	← 1,1	0:26.4	32	①②③④⑤	S	-5°	16	
2											0:58.3	35					
75 MUKHIN Alexandr KAZ																	
1	0:17.5	← 1,0	0:03.9	← 1,5	0:03.2	← 1,8	<u>0:03.7</u>	← 1,5	0:03.9	← 1,8	0:35.4	79	①②③●⑤	P	-5°	11	
1	0:12.5	↓ 0,9	<u>0:03.2</u>	↓ 0,6	0:03.3	↖ 0,6	0:02.9	↖ 0,6	0:02.3	↖ 0,8	0:26.8	35	①●③④⑤	S	-5°	26	
2											1:02.2	54					
76 MISE Edgars LAT																	
1	0:18.3	↘ 0,3	0:04.8	↘ 0,6	<u>0:03.0</u>	← 0,1	0:03.2	← 0,4	0:03.5	↖ 0,5	0:37.9	89	①②●④⑤	P	-5°	13	
2	<u>0:17.3</u>	← 0,6	0:06.1	← 1,5	0:02.7	← 2,0	0:02.9	← 2,1	<u>0:03.4</u>	← 1,8	0:34.7	84	●④③②●	S	-5°	21	
3											1:12.6	92					
77 SKLENARIK Tomas SVK																	
1	<u>0:15.2</u>	↘ 0,4	0:02.7	↓ 0,5	0:02.4	← 0,2	0:02.3	← 0,3	0:02.7	↖ 0,5	0:29.1	27	⑤④③②●	P	-5°	14	
3	0:13.2	↖ 0,3	<u>0:02.1</u>	↓ 0,3	0:02.2	↘ 0,3	<u>0:02.1</u>	↘ 0,4	<u>0:02.5</u>	↓ 0,5	0:24.5	20	●●③●①	S	-5°	19	
4											0:53.6	19					
78 HARJULA Tuomas FIN																	
0	0:14.1	↑ 0,1	0:02.4	↑ 0,1	0:02.3	↑ 0,1	0:02.2	↖ 0,2	0:02.3	← 0,3	0:26.1	8	①②③④⑤	P	-5°	9	
2	<u>0:14.8</u>	↖ 0,3	0:02.5	↘ 0,3	0:01.8	↘ 0,4	<u>0:01.6</u>	↓ 0,4	0:01.9	↓ 0,5	0:25.0	22	●②③⑤●	S	-5°	18	
2											0:51.1	12					
79 KAUKENAS Tomas LTU																	
1	0:15.4	← 1,6	0:02.8	← 2,0	0:04.4	← 1,8	0:02.7	← 0,7	<u>0:02.7</u>	← 1,1	0:31.3	48	●④③②①	P	-5°	11	
1	0:19.0	↖ 1,2	<u>0:02.9</u>	↖ 1,0	0:03.4	↖ 0,6	0:02.9	↖ 0,5	0:02.9	↓ 0,3	0:33.8	80	⑤④③●①	S	-5°	16	
2											1:05.1	70					
80 BJOENTEGAARD Erlend NOR																	
2	<u>0:21.9</u>	← 1,3	<u>0:03.1</u>	← 1,2	0:05.4	↖ 0,7	0:03.1	↓ 0,6	0:02.9	↖ 0,6	0:40.0	92	⑤④③●●	P	-5°	3	
1	<u>0:17.0</u>	↖ 0,8	0:03.0	↖ 0,7	0:02.6	↖ 0,5	0:02.4	↖ 0,5	0:02.6	↖ 0,8	0:30.2	58	⑤④③②●	S	-5°	19	
3											1:10.2	86					
81 SIIMER Kristo EST																	
1	0:16.3	↓ 0,4	0:02.5	↓ 0,3	0:02.4	↖ 0,2	<u>0:02.4</u>	↖ 0,4	0:02.5	← 0,5	0:29.8	36	⑤●③②①	P	-5°	14	
2	0:15.5	↖ 0,6	<u>0:02.6</u>	↖ 0,8	0:02.9	↖ 0,6	<u>0:02.7</u>	← 0,8	0:03.1	← 0,9	0:29.5	54	⑤●③●①	S	-5°	20	
3											0:59.3	40					



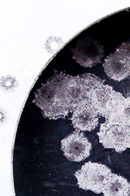
Licensed to: Kurvinen Targets

IBU WORLD CUP BIATHLON MEN 10 Km SPRINT

Kontiolahti 3.12.2022 11:45

P	1S	1W	2S	2W	3S	3W	4S	4W	5S	5W	ShTm	Rnk	Sht.img.	P/S	°C	La	
82 CONNELLY Zachary CAN																	
3	<u>0:16.4</u>	↓ 0,8	<u>0:03.7</u>	↓ 0,8	0:07.2	← 0,4	0:02.5	← 0,6	<u>0:02.6</u>	↖ 0,7	0:36.5	87	● (4) (3) ● ●	P	-5°	13	
0	0:12.8	↖ 0,9	0:02.4	↖ 0,9	0:02.5	↖ 0,9	0:02.4	↖ 0,8	0:03.7	↖ 0,6	0:26.7	33	(5) (4) (3) (2) (1)	S	-5°	17	
3											1:03.2	59					
83 NAWRATH Philipp GER																	
1	0:16.9	↘ 0,4	0:03.7	↘ 0,4	<u>0:02.2</u>	↘ 0,3	0:02.2	↘ 0,2	0:02.4	↓ 0,1	0:31.2	47	(1) (2) ● (4) (5)	P	-5°	3	
1	0:16.0	↓ 1,1	<u>0:03.8</u>	↓ 0,9	0:02.6	↖ 0,9	0:04.4	← 1,3	0:01.9	← 1,5	0:32.2	69	(5) (4) (3) ● (1)	S	-5°	22	
2											1:03.4	61					
84 VIDMAR Anton SLO																	
1	<u>0:17.3</u>	↖ 0,8	0:03.2	↖ 0,6	0:03.3	↖ 0,5	0:03.7	↖ 0,5	0:04.9	↓ 1,0	0:35.9	83	● (2) (3) (4) (5)	P	-5°	8	
0	0:16.1	↖ 1,6	0:02.7	↖ 1,3	0:02.4	↖ 1,0	0:03.2	↖ 0,7	0:04.8	← 0,5	0:31.0	65	(1) (2) (3) (4) (5)	S	-5°	21	
1											1:06.9	76					
85 CLAUDE Emilien FRA																	
0	0:19.2	↖ 0,7	0:02.9	↓ 0,8	0:03.0	↓ 1,2	0:03.5	↓ 1,0	0:03.2	↓ 0,9	0:35.9	82	(5) (4) (3) (2) (1)	P	-5°	3	
0	0:18.4	↖ 0,9	0:02.0	↖ 0,9	0:02.6	↖ 0,9	0:02.0	↖ 0,8	0:02.6	↖ 0,8	0:30.4	59	(1) (2) (3) (4) (5)	S	-5°	19	
0											1:06.3	75					
86 HELDNA Robert EST																	
1	<u>0:18.0</u>	← 1,3	0:03.3	← 1,5	0:02.8	↖ 0,9	0:02.6	↖ 0,9	0:03.1	← 0,9	0:33.2	66	(5) (4) (3) (2) ●	P	-5°	15	
1	0:14.6	← 0,8	0:02.7	↖ 0,4	<u>0:02.9</u>	↖ 0,4	0:02.7	← 0,7	0:02.7	↖ 0,7	0:28.1	46	(5) (4) ● (2) (1)	S	-5°	20	
2											1:01.3	49					
87 DALE Johannes NOR																	
1	0:16.1	↓ 1,0	0:03.1	↓ 1,3	<u>0:02.8</u>	↓ 1,5	0:02.8	↓ 1,4	0:03.1	↓ 1,1	0:31.3	50	(1) (2) ● (4) (5)	P	-5°	4	
0	0:15.9	↖ 0,5	0:02.5	↖ 0,7	0:02.2	← 1,0	0:02.2	← 0,8	0:02.2	← 0,9	0:27.6	39	(5) (4) (3) (2) (1)	S	-5°	16	
1											0:58.9	37					
88 ZAWOL Marcin POL																	
1	0:22.4	↖ 0,7	<u>0:03.8</u>	↖ 0,9	0:03.6	↖ 0,7	0:03.7	← 0,8	0:03.8	← 0,8	0:42.3	98	(5) (4) (3) ● (1)	P	-5°	13	
0	0:18.2	← 1,7	0:03.3	← 1,1	0:03.5	← 1,1	0:03.2	← 1,2	0:03.2	↖ 1,3	0:34.2	83	(5) (4) (3) (2) (1)	S	-5°	22	
1											1:16.5	96					
89 BANYS Linas LTU																	
1	0:24.2	↖ 0,5	0:02.5	↓ 0,7	0:02.5	↓ 1,1	<u>0:02.3</u>	↓ 0,7	0:07.4	↘ 0,7	0:41.6	96	(5) ● (3) (2) (1)	P	-5°	11	
1	0:09.9	↓ 0,6	<u>0:04.5</u>	↓ 0,8	0:02.0	↓ 0,5	0:01.8	↖ 0,4	0:02.0	↖ 0,6	0:22.3	7	(5) (4) (3) ● (1)	S	-5°	17	
2											1:03.9	63					
90 DYUSSENOV Asset KAZ																	
4	<u>0:23.2</u>	↓ 1,0	<u>0:06.5</u>	↖ 1,0	0:08.9	↓ 0,7	<u>0:04.2</u>	↓ 0,5	<u>0:02.9</u>	↓ 0,8	0:50.2	100	● ● (3) ● ●	P	-5°	15	
2	<u>0:17.3</u>	↓ 0,8	0:06.9	↓ 0,9	0:03.0	↓ 0,5	0:03.0	↓ 0,6	<u>0:02.3</u>	↓ 0,5	0:35.8	87	● (4) (2) (3) ●	S	-5°	18	
6											1:26.0	99					
91 VASILEV Konstantin BUL																	
1	<u>0:18.9</u>	↖ 0,5	0:03.7	↖ 0,4	0:03.1	← 0,6	0:03.8	↖ 0,5	0:02.5	← 0,7	0:35.7	80	(5) (4) (3) (2) ●	P	-5°	12	
2	<u>0:16.5</u>	↓ 0,9	0:03.4	↓ 1,0	0:02.2	↖ 1,1	0:01.9	↖ 1,3	<u>0:01.9</u>	↖ 1,5	0:29.1	50	● (4) (3) (2) ●	S	-5°	23	
3											1:04.8	69					





Licensed to: Kurvinen Targets

IBU WORLD CUP BIATHLON MEN 10 Km SPRINT

Kontiolahti 3.12.2022 11:45

P	1S	1W	2S	2W	3S	3W	4S	4W	5S	5W	ShTm	Rnk	Sht.img.	P/S	°C	La
92 LAITINEN Heikki FIN																
1	0:19.8	↓ 0,5	0:02.2	↓ 0,4	<u>0:02.1</u>	↖ 0,7	0:02.4	↖ 0,7	0:02.5	↖ 0,6	0:32.2	60	⑤④●②①	P	-5°	2
2	<u>0:17.2</u>	← 1,8	<u>0:03.0</u>	← 1,5	0:07.4	← 1,6	0:03.0	← 1,3	0:04.2	← 1,0	0:37.0	93	●●③④⑤	S	-5°	20
3											1:09.2	83				
93 LEMMERER Harald AUT																
0	0:15.7	↖ 0,3	0:03.3	← 0,2	0:03.2	↘ 0,2	0:02.6	↘ 0,2	0:03.4	→ 0,1	0:31.9	56	①②③④⑤	P	-5°	7
0	0:14.5	← 0,6	0:04.4	↖ 0,8	0:03.2	↖ 0,8	0:03.5	↖ 0,8	0:03.5	← 0,8	0:31.8	68	⑤④③②①	S	-5°	19
0											1:03.7	62				
94 FRAVI Laurin SUI																
0	0:17.3	↖ 0,9	0:02.9	↖ 0,4	0:02.3	↖ 0,2	0:02.5	↖ 0,3	0:02.5	← 0,6	0:30.8	45	⑤④③②①	P	-5°	10
1	<u>0:14.2</u>	↓ 0,5	0:02.7	↓ 0,3	0:04.8	↓ 0,7	0:02.8	↘ 0,8	0:02.4	↓ 0,9	0:29.4	51	●②③④⑤	S	-5°	17
1											1:00.2	42				
95 BRANDT Oskar SWE																
0	0:19.7	↖ 0,6	0:03.1	↓ 0,9	0:02.6	↓ 0,8	0:03.0	↓ 0,6	0:02.7	↓ 0,6	0:34.8	73	⑤④③②①	P	-5°	1
4	<u>0:18.1</u>	↓ 0,9	<u>0:05.1</u>	↓ 1,0	<u>0:03.0</u>	↓ 0,9	0:04.1	↖ 1,1	<u>0:03.2</u>	↖ 1,4	0:36.0	88	●④●●●	S	-5°	21
4											1:10.8	87				
96 CAPPELLARI Daniele ITA																
1	0:13.5	↓ 0,4	0:03.9	↓ 0,4	0:02.8	↓ 0,5	0:02.3	↓ 0,7	<u>0:02.6</u>	↓ 0,8	0:27.7	14	①②③④●	P	-5°	4
0	0:10.9	↓ 0,6	0:01.7	↓ 0,4	0:02.0	↖ 0,3	0:01.9	← 0,5	0:01.8	← 0,9	0:20.6	1	⑤④③②①	S	-5°	20
1											0:48.3	5				
97 PATRIJUKS Aleksandrs LAT																
2	<u>0:23.6</u>	↖ 1,1	0:02.3	↖ 1,3	<u>0:02.5</u>	↖ 1,2	0:02.1	↖ 1,0	0:03.2	↖ 0,6	0:37.3	88	⑤④●②●	P	-5°	13
1	0:19.2	↖ 0,6	0:03.1	↖ 0,6	0:03.1	← 0,5	<u>0:05.1</u>	↖ 0,3	0:03.1	← 1,0	0:36.7	92	⑤●③②①	S	-5°	29
3											1:14.0	93				
98 KARLIK Mikulas CZE																
1	<u>0:17.2</u>	↓ 1,1	0:02.5	↓ 1,0	0:02.3	↓ 1,0	0:01.9	↓ 0,9	0:02.0	↓ 0,8	0:28.7	22	●②③④⑤	P	-5°	6
1	0:16.0	↖ 1,2	0:02.2	↖ 1,2	0:02.3	↖ 1,1	<u>0:02.1</u>	↖ 1,1	0:06.0	↖ 1,3	0:31.7	67	①②③●⑤	S	-5°	25
2											1:00.4	44				
99 YAMAMOTO Ryu JPN																
2	0:20.5	↖ 0,7	<u>0:02.5</u>	↖ 0,6	0:02.8	← 0,9	<u>0:02.5</u>	← 0,9	0:08.3	← 0,7	0:39.7	91	⑤●③●①	P	-5°	11
3	0:24.8	↖ 1,0	<u>0:03.0</u>	↖ 1,1	0:02.9	↖ 1,2	<u>0:02.7</u>	↖ 1,0	<u>0:03.2</u>	← 1,3	0:40.0	99	●●③●①	S	-5°	18
5											1:19.7	97				
100 NASYKO Denys UKR																
1	0:15.4	↖ 1,1	0:02.4	↖ 1,1	0:02.6	↖ 1,1	<u>0:02.6</u>	↖ 1,5	0:02.6	← 1,9	0:28.8	25	①②③●⑤	P	-5°	14
1	0:17.6	↓ 0,3	<u>0:02.6</u>	↓ 0,7	0:02.8	↖ 0,6	0:02.9	↖ 0,8	0:04.0	↖ 1,0	0:32.3	70	①●③④⑤	S	-5°	17
2											1:01.1	45				
101 BROWN Jake USA																
0	0:14.5	← 1,6	0:03.5	← 1,0	0:03.6	↖ 0,9	0:03.5	↖ 0,5	0:03.7	← 0,4	0:31.8	54	①②③④⑤	P	-5°	12
1	0:14.1	← 1,5	0:03.9	↖ 1,0	<u>0:03.1</u>	↖ 0,9	0:03.1	↓ 1,3	0:04.5	↓ 0,4	0:31.5	66	⑤④●②①	S	-5°	16
1											1:03.3	60				





Licensed to: Kurvinen Targets

IBU WORLD CUP BIATHLON MEN 10 Km SPRINT

Kontiolahti 3.12.2022 11:45

Total shots recorded: 1000, missed shots: 181 => 18,1%

Prone shots recorded: 500, missed shots: 79 => 15,8%

Standing shots recorded: 500, missed shots: 102 => 20,4%

Target usage **series / shots**

