

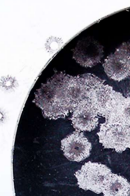
Licensed to: Kurvinen Targets

IBU WORLD CUP BIATHLON MEN 20KM INDIVIDUAL

Kontiolahti 29.11.2022 14:15

P	1S	1W	2S	2W	3S	3W	4S	4W	5S	5W	ShTm	Rnk	Sht.img.	P/S	°C	La	
1 GIACOMEL Tommaso ITA																	
1	0:16.1	↖ 2,0	0:03.5	↖ 1,8	<u>0:02.8</u>	↖ 1,0	0:03.1	↖ 0,8	0:03.3	↗ 0,4	0:31.8	50	⑤④●②①	P	-3°	1	
2	<u>0:13.2</u>	↖ 1,0	0:01.8	↖ 1,0	0:01.7	↖ 1,0	0:01.9	↖ 0,8	<u>0:05.1</u>	↖ 0,8	0:26.0	21	●④③②●	S	-3°	19	
1	0:17.8	↗ 0,7	<u>0:02.6</u>	↗ 1,0	0:02.4	↗ 1,0	0:02.4	↖ 1,3	0:02.5	↗ 1,3	0:30.6	19	⑤④③●①	P	-3°	1	
1	0:10.7	↖ 1,5	0:01.8	↖ 1,6	<u>0:01.4</u>	↖ 1,8	0:01.8	↖ 1,8	0:01.7	↖ 1,7	0:21.2	2	●⑤④②①	S	-3°	18	
5											1:49.6	14					
2 CLAUDE Fabien FRA																	
0	0:19.8	↓ 0,7	0:02.9	↗ 0,4	0:03.6	↖ 0,4	0:03.2	↖ 0,7	0:03.4	↖ 1,0	0:35.5	83	⑤④③②①	P	-3°	4	
2	<u>0:14.1</u>	↖ 1,4	0:02.4	↖ 1,3	<u>0:02.4</u>	↖ 1,4	0:06.3	↖ 1,4	0:02.5	↖ 1,3	0:29.0	45	⑤④●②●	S	-3°	22	
0	0:20.3	↖ 1,0	0:02.5	↖ 1,2	0:03.0	↖ 1,0	0:03.2	↖ 0,8	0:04.6	↗ 1,1	0:36.4	76	⑤④③②①	P	-3°	4	
0	0:13.8	↖ 1,3	0:02.8	↖ 1,2	0:02.1	↖ 1,2	0:02.4	↖ 1,0	0:02.4	↖ 1,0	0:25.9	26	⑤④③②①	S	-3°	20	
2											2:06.8	58					
3 WRIGHT Campbell NZL																	
1	<u>0:18.2</u>	↖ 0,6	0:11.7	↖ 0,8	0:02.6	↗ 1,1	0:02.0	↗ 1,0	0:20.4	↖ 1,1	0:58.4	97	⑤④③②●	P	-3°	14	
1	0:16.2	↖ 1,1	<u>0:02.6</u>	↖ 1,0	0:02.9	↖ 1,0	0:02.9	↖ 1,0	0:02.4	↖ 1,0	0:29.3	47	⑤④③●①	S	-3°	17	
0	0:18.3	↖ 1,3	0:02.4	↖ 1,1	0:02.2	↖ 1,1	0:02.7	↖ 1,0	0:03.1	↖ 1,0	0:32.0	28	⑤④③②①	P	-3°	13	
1	0:14.4	↖ 1,0	0:02.6	↖ 0,9	0:02.4	↗ 1,0	<u>0:02.7</u>	↗ 0,7	0:02.1	↗ 0,9	0:26.8	37	⑤●③②①	S	-3°	19	
3											2:26.5	89					
4 ILIEV Vladimir BUL																	
0	0:19.8	↖ 0,5	0:02.5	↖ 0,7	0:02.4	↖ 0,8	0:02.6	↖ 0,8	0:02.4	↖ 0,9	0:32.8	63	⑤④③②①	P	-3°	11	
1	0:17.7	↖ 1,9	<u>0:02.4</u>	↖ 2,2	0:02.6	↖ 2,1	0:02.1	↖ 2,0	0:02.4	↖ 2,0	0:30.4	58	⑤④③●①	S	-3°	22	
0	0:20.6	↖ 1,4	0:02.6	↖ 1,6	0:02.6	↖ 1,5	0:02.3	↖ 1,3	0:02.2	↖ 1,3	0:35.8	69	⑤④③②①	P	-3°	11	
1	0:09.7	↖ 1,1	0:03.2	↖ 1,0	<u>0:02.1</u>	↖ 1,1	0:03.1	↖ 1,2	0:03.0	↖ 1,4	0:24.1	12	⑤④●②①	S	-3°	27	
2											2:03.1	45					
5 EDER Simon AUT																	
0	0:13.7	↖ 0,9	0:02.7	↖ 0,9	0:02.2	↖ 0,9	0:02.3	↖ 0,5	0:03.4	↗ 1,1	0:26.8	11	①②③④⑤	P	-3°	6	
1	0:13.8	↖ 1,0	0:02.3	↖ 1,0	0:02.0	↖ 1,0	0:02.0	↖ 1,0	<u>0:04.5</u>	↖ 0,9	0:29.1	46	①②③④●	S	-3°	18	
0	0:16.6	↗ 1,0	0:03.4	↖ 1,1	0:03.3	↖ 0,9	0:02.9	↖ 0,9	0:02.8	↖ 1,0	0:32.2	32	①②③④⑤	P	-3°	7	
2	0:14.2	↖ 1,8	<u>0:02.2</u>	↗ 1,4	0:05.3	↖ 1,1	0:02.3	↖ 1,5	<u>0:02.5</u>	↖ 1,7	0:29.6	60	①●③④●	S	-3°	21	
3											1:57.7	28					
6 GUZIK Grzegorz POL																	
1	<u>0:19.2</u>	↖ 1,9	0:01.8	↖ 2,0	0:02.0	↖ 2,0	0:01.6	↖ 1,5	0:01.5	↖ 1,3	0:29.9	33	⑤④③②●	P	-3°	15	
0	0:19.4	↖ 1,4	0:02.4	↖ 1,4	0:02.4	↖ 1,6	0:02.5	↖ 1,6	0:02.8	↖ 1,4	0:33.7	82	⑤④③②①	S	-3°	29	
1	0:22.8	↖ 1,1	<u>0:02.2</u>	↖ 1,3	0:02.0	↖ 1,4	0:01.7	↖ 1,2	0:01.9	↖ 1,1	0:34.4	64	⑤④③●①	P	-3°	15	
0	0:20.9	↖ 1,8	0:02.6	↖ 2,2	0:02.7	↖ 2,5	0:02.7	↖ 2,1	0:02.8	↖ 2,3	0:35.1	88	⑤④③②①	S	-3°	30	
2											2:13.1	75					





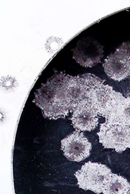
Licensed to: Kurvinen Targets

IBU WORLD CUP BIATHLON MEN 20KM INDIVIDUAL

Kontiolahti 29.11.2022 14:15

P	1S	1W	2S	2W	3S	3W	4S	4W	5S	5W	ShTm	Rnk	Sht.img.	P/S	°C	La	
7 DOHERTY Sean USA																	
2	<u>0:15.9</u>	← 1,8	0:03.2	← 2,0	0:02.7	← 1,5	0:02.6	← 1,2	<u>0:02.8</u>	← 1,2	0:30.6	38	● (4) (3) (2) ●	P	-3°	12	
1	<u>0:14.0</u>	← 1,1	0:02.2	← 1,1	0:02.0	← 1,1	0:01.7	← 1,3	0:02.0	← 1,2	0:24.3	10	(5) (4) (3) (2) ●	S	-3°	17	
1	0:19.8	← 1,1	<u>0:04.0</u>	← 1,2	0:02.5	← 1,2	0:02.6	← 1,0	0:02.5	← 1,0	0:34.0	57	(5) (4) (3) ● (1)	P	-3°	10	
1	0:16.3	← 1,5	0:02.3	← 1,3	0:02.0	← 1,2	<u>0:01.8</u>	← 1,2	0:02.0	← 1,3	0:26.7	36	(5) ● (3) (2) (1)	S	-3°	17	
5											1:55.6	25					
8 SEPPALA Tero FIN																	
0	0:14.5	← 2,0	0:02.2	← 1,9	0:02.3	↗ 1,4	0:01.9	↗ 1,5	0:02.0	↗ 1,2	0:26.1	7	(1) (2) (3) (4) (5)	P	-3°	8	
3	<u>0:17.0</u>	← 1,4	0:02.4	← 1,4	<u>0:02.8</u>	← 1,1	0:02.6	← 1,0	<u>0:03.1</u>	← 1,0	0:30.6	59	● (2) ● (4) ●	S	-3°	16	
1	0:14.9	← 1,0	0:02.3	← 0,9	<u>0:02.1</u>	← 0,9	0:02.6	← 0,7	0:02.8	← 0,8	0:28.2	9	(1) (2) ● (4) (5)	P	-3°	8	
0	0:21.7	← 1,0	0:02.2	← 0,8	0:02.3	← 0,9	0:01.7	← 1,0	0:03.0	← 1,0	0:33.5	84	(1) (2) (3) (4) (5)	S	-3°	18	
4											1:58.4	29					
9 GOW Christian CAN																	
0	0:12.2	← 1,3	0:01.9	← 1,1	0:01.7	← 1,4	0:01.8	↗ 1,1	0:01.9	← 1,2	0:22.4	1	(5) (4) (3) (2) (1)	P	-3°	11	
0	0:11.4	← 1,0	0:01.8	← 1,1	0:01.9	← 1,1	0:01.8	← 1,1	0:02.1	← 1,0	0:21.2	3	(5) (4) (3) (2) (1)	S	-3°	17	
0	0:13.6	← 0,7	0:02.1	← 0,7	0:02.1	← 0,8	0:02.5	← 1,0	0:02.1	← 1,1	0:25.2	2	(5) (4) (3) (2) (1)	P	-3°	11	
2	0:12.3	← 1,8	<u>0:02.1</u>	← 1,8	<u>0:03.1</u>	← 1,8	0:02.6	← 1,7	0:02.3	← 1,7	0:24.7	17	(5) (4) ● ● (1)	S	-3°	20	
2											1:33.5	1					
11 SAMUELSSON Sebastian SWE																	
0	0:15.4	← 0,5	0:03.5	↗ 1,6	0:02.3	↗ 1,4	0:02.5	↗ 1,0	0:02.3	← 0,8	0:28.8	25	(1) (2) (3) (4) (5)	P	-3°	5	
1	0:13.6	← 1,0	0:04.1	← 1,0	0:03.9	← 1,0	0:02.7	← 0,9	<u>0:02.7</u>	← 1,0	0:29.5	48	● (4) (3) (2) (1)	S	-3°	19	
0	0:18.2	↑ 0,3	0:03.2	↗ 0,4	0:02.8	← 0,7	0:02.9	← 0,9	0:02.7	← 0,9	0:32.7	38	(1) (2) (3) (4) (5)	P	-3°	5	
0	0:13.9	↗ 1,6	0:02.9	↗ 1,5	0:03.3	← 1,5	0:03.4	← 1,1	0:02.9	← 1,3	0:29.1	55	(5) (4) (3) (2) (1)	S	-3°	19	
1											2:00.1	34					
13 TSYMBAL Bogdan UKR																	
1	0:13.5	← 1,0	0:03.5	← 0,9	0:02.4	← 0,9	0:02.4	← 1,0	<u>0:02.4</u>	← 1,0	0:26.6	10	● (4) (3) (2) (1)	P	-3°	10	
0	0:14.1	↗ 0,9	0:02.6	↗ 0,6	0:03.5	← 0,7	0:02.2	← 0,7	0:02.2	↗ 0,7	0:26.6	29	(5) (4) (3) (2) (1)	S	-3°	17	
0	0:21.0	← 1,0	0:03.4	← 0,7	0:02.3	← 0,5	0:02.2	← 0,2	0:03.1	← 0,1	0:36.1	74	(5) (4) (3) (2) (1)	P	-3°	9	
1	0:13.4	← 1,7	0:06.0	↗ 0,9	0:02.8	← 0,8	<u>0:04.5</u>	← 1,2	0:04.0	↗ 1,3	0:32.7	80	(5) ● (3) (2) (1)	S	-3°	17	
2											2:02.0	42					
14 LAEGREID Sturla Holm NOR																	
0	0:16.5	← 1,0	0:03.6	← 0,8	0:02.6	↗ 0,9	0:02.5	← 1,0	0:02.8	← 0,9	0:30.7	39	(5) (4) (3) (2) (1)	P	-3°	2	
0	0:14.7	← 1,8	0:02.2	← 1,6	0:02.1	← 1,3	0:01.9	↗ 1,1	0:02.3	↗ 1,3	0:26.0	22	(5) (4) (3) (2) (1)	S	-3°	16	
0	0:17.0	← 0,4	0:02.5	↓ 0,5	0:02.5	↗ 0,7	0:02.7	↓ 0,5	0:02.6	← 0,6	0:30.0	18	(5) (4) (3) (2) (1)	P	-3°	2	
2	0:16.8	← 1,8	0:02.0	← 1,8	0:02.0	← 1,7	<u>0:01.8</u>	← 1,6	<u>0:02.0</u>	← 1,8	0:27.6	43	● ● (3) (2) (1)	S	-3°	17	
2											1:54.3	22					



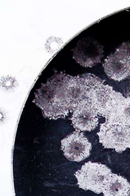


Licensed to: Kurvinen Targets

IBU WORLD CUP BIATHLON MEN 20KM INDIVIDUAL

Kontiolahti 29.11.2022 14:15

P	1S	1W	2S	2W	3S	3W	4S	4W	5S	5W	ShTm	Rnk	Sht.img.	P/S	°C	La	
15 FAK Jakov SLO																	
0	0:13.0	← 0,9	0:02.8	← 1,0	0:02.3	← 0,8	0:02.7	↓ 0,9	0:02.5	↓ 1,1	0:26.5	9	①②③④⑤	P	-3°	9	
1	0:13.3	← 0,7	0:02.8	← 0,5	0:02.8	← 0,5	0:02.4	← 0,6	<u>0:02.6</u>	← 0,7	0:26.4	27	①②③④●	S	-3°	16	
2	<u>0:17.1</u>	↖ 1,5	0:04.0	← 1,2	0:03.0	← 0,7	0:03.2	↖ 0,6	<u>0:03.4</u>	← 0,7	0:34.0	56	●②③④●	P	-3°	7	
0	0:12.7	← 1,5	0:02.9	↖ 0,9	0:02.7	← 0,8	0:02.7	← 1,3	0:02.7	← 1,1	0:26.1	30	①②③④⑤	S	-3°	19	
3											1:53.0	20					
16 STROLIA Vytautas LTU																	
0	0:15.7	↖ 1,0	0:02.8	↖ 0,5	0:02.6	↖ 0,4	0:03.5	↖ 0,7	0:02.4	↖ 1,1	0:29.8	32	⑤④③②①	P	-3°	12	
0	0:15.8	↖ 0,9	0:03.2	← 1,0	0:03.7	↖ 1,3	0:03.9	↖ 1,6	0:06.6	← 1,6	0:35.8	87	⑤④③②①	S	-3°	17	
0	0:18.1	↖ 0,8	0:04.4	← 1,0	0:02.7	← 1,0	0:02.8	↖ 1,0	0:02.5	↖ 1,1	0:33.0	43	⑤④③②①	P	-3°	12	
1	<u>0:14.8</u>	← 1,0	0:03.3	↖ 0,8	0:02.5	← 1,2	0:02.1	← 1,2	0:02.7	↖ 1,1	0:27.9	45	⑤④③②●	S	-3°	18	
1											2:06.5	56					
17 DUDCHENKO Anton UKR																	
1	0:13.8	← 1,6	0:02.0	← 1,6	<u>0:02.0</u>	← 1,3	0:02.0	↖ 1,2	0:02.6	↖ 1,0	0:26.1	8	⑤④●②①	P	-3°	13	
0	0:11.2	↖ 0,9	0:02.1	← 0,8	0:02.1	← 0,8	0:02.0	↖ 0,7	0:02.2	← 0,7	0:21.9	5	⑤④③②①	S	-3°	17	
1	0:16.8	← 1,2	0:02.1	← 1,3	<u>0:02.0</u>	← 1,5	0:02.4	← 1,3	0:02.2	← 1,7	0:29.2	14	⑤④●②①	P	-3°	13	
1	0:12.3	← 0,4	<u>0:02.0</u>	↖ 0,4	0:03.6	↖ 0,9	0:02.3	← 1,0	0:03.3	← 1,4	0:26.1	31	⑤④③●①	S	-3°	18	
3											1:43.3	8					
18 HARTWEG Niklas SUI																	
0	0:13.1	← 0,8	0:02.4	← 0,8	0:02.2	← 0,6	0:02.4	↖ 0,5	0:02.2	↖ 0,5	0:25.3	5	①②③④⑤	P	-3°	9	
0	0:13.3	← 0,8	0:02.4	← 1,0	0:02.5	← 1,0	0:02.6	← 1,0	0:02.5	← 1,0	0:25.6	17	⑤④③②①	S	-3°	19	
0	0:16.4	← 0,8	0:02.6	↖ 1,0	0:02.3	↖ 1,3	0:02.1	← 1,1	0:02.1	↖ 0,8	0:28.3	10	①②③④⑤	P	-3°	9	
0	0:11.7	↖ 0,4	0:02.8	← 0,4	0:02.3	↖ 0,5	0:02.2	↖ 0,8	0:02.4	↖ 1,0	0:23.6	9	⑤④③②①	S	-3°	17	
0											1:42.8	7					
19 DOLL Benedikt GER																	
1	0:12.2	→ 0,1	0:02.8	↘ 0,1	0:02.8	↓ 0,1	0:02.5	↓ 0,1	<u>0:03.3</u>	↓ 0,1	0:27.5	13	●④③②①	P	-3°	3	
1	0:14.4	← 1,3	<u>0:03.8</u>	← 1,1	0:02.7	← 1,1	0:03.3	← 1,0	0:02.5	← 1,2	0:29.7	50	⑤④③●①	S	-3°	25	
0	0:12.2	← 0,7	0:02.9	↖ 0,9	0:03.3	← 0,9	0:02.9	← 0,9	0:03.0	↖ 0,9	0:28.0	8	⑤④③②①	P	-3°	3	
1	0:10.9	← 2,2	<u>0:02.4</u>	← 1,6	0:02.6	← 1,0	0:02.7	← 0,8	0:02.6	← 0,9	0:24.4	15	⑤④③●①	S	-3°	22	
3											1:49.6	13					
20 CLAUDE Florent BEL																	
1	0:18.9	← 1,0	<u>0:03.4</u>	← 0,8	0:03.1	← 0,7	0:02.9	← 0,4	0:03.0	↖ 0,4	0:34.6	78	①●③④⑤	P	-3°	12	
0	0:14.6	← 1,0	0:02.6	← 1,3	0:02.0	← 1,5	0:02.2	← 1,8	0:02.5	← 1,5	0:26.7	31	①②③④⑤	S	-3°	17	
2	<u>0:18.9</u>	↖ 1,0	0:03.8	← 1,6	0:03.6	← 1,8	<u>0:02.9</u>	↖ 1,7	0:03.7	← 2,5	0:36.2	75	●②③●⑤	P	-3°	11	
1	0:15.3	↖ 1,1	0:02.8	← 1,5	0:02.2	← 1,6	<u>0:02.4</u>	← 1,6	0:04.8	← 1,5	0:30.4	65	①②③●⑤	S	-3°	18	
4											2:07.9	61					

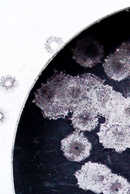


Licensed to: Kurvinen Targets

IBU WORLD CUP BIATHLON MEN 20KM INDIVIDUAL

Kontiolahti 29.11.2022 14:15

P	1S	1W	2S	2W	3S	3W	4S	4W	5S	5W	ShTm	Rnk	Sht.img.	P/S	°C	La	
21 CISAR Alex SLO																	
0	0:16.3	← 1,2	0:03.5	↖ 1,5	0:03.1	← 1,9	0:03.5	← 1,4	0:03.4	← 1,1	0:32.6	60	①②③④⑤	P	-3°	8	
0	0:13.4	← 1,0	0:03.7	← 1,2	0:02.2	← 1,0	0:02.4	← 0,9	0:02.0	← 0,9	0:25.9	20	⑤④③②①	S	-3°	16	
1	0:18.4	↖ 1,5	0:03.3	← 1,6	0:03.3	← 1,5	0:05.1	← 1,2	0:03.2	← 0,6	0:39.4	87	①②③●⑤	P	-3°	8	
1	0:14.6	← 0,4	0:03.0	← 0,9	0:02.3	← 1,2	0:02.6	← 1,2	0:02.6	← 1,0	0:27.1	38	●④③②①	S	-3°	19	
2											2:05.0	51					
22 JACQUELIN Emilien FRA																	
1	0:18.0	← 1,1	0:01.7	↖ 1,4	0:04.3	← 1,7	0:02.6	← 1,4	0:02.8	← 1,1	0:32.1	54	●④③②①	P	-3°	4	
2	0:15.2	← 1,5	0:02.6	← 1,7	0:03.5	← 1,1	0:02.5	← 1,3	0:02.3	← 1,1	0:28.6	40	①●③④●	S	-3°	18	
1	0:22.0	↖ 2,7	0:09.3	← 2,1	0:02.7	← 2,0	0:03.5	← 1,3	0:03.3	← 0,9	0:44.0	95	⑤④●②①	P	-3°	3	
0	0:11.7	← 1,0	0:02.1	← 1,0	0:02.0	← 1,0	0:01.9	← 1,0	0:01.8	↖ 1,1	0:21.7	3	①②③④⑤	S	-3°	17	
4											2:06.4	55					
23 HIIDENSALO Olli FIN																	
0	0:17.1	↖ 1,1	0:02.7	← 0,9	0:02.7	↖ 1,3	0:02.7	↖ 1,6	0:02.6	← 2,3	0:31.3	46	①②③④⑤	P	-3°	7	
1	0:17.4	← 1,5	0:02.6	← 1,6	0:02.5	← 1,5	0:02.1	← 1,6	0:02.4	← 1,5	0:29.8	51	⑤●③②①	S	-3°	18	
0	0:17.9	← 0,6	0:03.0	← 0,6	0:03.5	← 0,7	0:03.3	← 0,8	0:03.3	← 0,8	0:33.9	53	①②③④⑤	P	-3°	6	
0	0:17.1	← 0,5	0:02.5	← 0,7	0:02.5	← 0,4	0:03.4	← 1,0	0:04.1	← 1,2	0:32.3	77	⑤④③②①	S	-3°	18	
1											2:07.3	59					
24 KRČMAR Michal CZE																	
0	0:18.4	← 2,0	0:09.0	← 2,1	0:03.0	← 1,6	0:02.9	↖ 1,4	0:02.9	↖ 1,5	0:38.8	94	⑤④③②①	P	-3°	6	
0	0:20.4	← 1,8	0:02.9	← 1,6	0:02.6	↖ 1,2	0:02.6	← 1,3	0:08.4	← 1,2	0:39.1	94	⑤④③②①	S	-3°	17	
0	0:23.8	↖ 0,8	0:02.6	↖ 1,0	0:03.3	← 1,2	0:02.8	← 0,9	0:02.7	← 1,0	0:38.9	84	⑤④③②①	P	-3°	7	
1	0:20.2	↖ 0,3	0:02.8	↖ 0,4	0:03.2	↖ 0,5	0:02.5	↖ 0,5	0:02.8	← 0,7	0:33.6	85	⑤④③②●	S	-3°	16	
1											2:30.4	95					
25 TACHIZAKI Mikito JPN																	
0	0:19.3	↖ 0,5	0:03.7	← 0,4	0:02.8	← 0,3	0:02.6	← 0,3	0:02.7	↖ 0,2	0:34.3	77	⑤④③②①	P	-3°	7	
2	0:15.0	← 1,2	0:02.6	← 1,3	0:03.9	← 1,2	0:06.1	↖ 1,0	0:02.1	↖ 1,0	0:32.5	73	⑤④●●①	S	-3°	20	
0	0:22.0	↖ 0,7	0:04.8	↖ 0,6	0:02.6	↖ 0,7	0:02.6	← 0,8	0:02.7	↖ 0,9	0:38.2	82	⑤④③②①	P	-3°	9	
0	0:11.5	← 1,3	0:02.6	← 1,2	0:02.5	← 0,8	0:02.4	↖ 0,6	0:02.4	← 0,8	0:23.5	7	⑤④③②①	S	-3°	18	
2											2:08.5	64					
26 BOE Tarjei NOR																	
0	0:16.8	← 0,6	0:03.0	↖ 0,3	0:02.4	↖ 0,7	0:02.9	↖ 0,4	0:02.3	↖ 0,4	0:30.6	37	①②③④⑤	P	-3°	2	
0	0:15.9	← 1,3	0:01.9	← 1,3	0:01.9	← 1,1	0:01.7	← 0,9	0:01.7	← 1,0	0:25.3	16	①②③④⑤	S	-3°	19	
2	0:16.8	← 0,9	0:02.8	← 0,9	0:02.3	↖ 0,8	0:03.5	← 1,1	0:02.7	← 1,1	0:31.8	27	①●③●⑤	P	-3°	2	
4	0:14.9	← 0,4	0:02.4	← 0,4	0:01.6	← 0,5	0:04.2	← 0,7	0:05.7	← 0,9	0:31.7	69	●②●●●	S	-3°	17	
6											1:59.4	32					

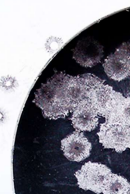


Licensed to: Kurvinen Targets

IBU WORLD CUP BIATHLON MEN 20KM INDIVIDUAL

Kontiolahti 29.11.2022 14:15

P	1S	1W	2S	2W	3S	3W	4S	4W	5S	5W	ShTm	Rnk	Sht.img.	P/S	°C	La	
27 NELIN Jesper SWE																	
0	0:16.2	← 0,5	0:03.0	↖ 0,5	0:02.3	← 0,8	0:02.3	← 1,4	0:02.3	← 1,2	0:28.7	23	①②③④⑤	P	-3°	5	
1	0:16.7	← 1,4	0:02.3	← 1,6	0:02.4	← 1,6	0:02.8	← 1,2	<u>0:05.3</u>	← 1,2	0:32.0	68	●④③②①	S	-3°	17	
0	0:19.9	← 2,3	0:03.1	← 2,0	0:02.4	← 1,5	0:02.2	← 1,5	0:02.2	← 1,8	0:32.9	42	①②③④⑤	P	-3°	4	
1	<u>0:16.9</u>	↖ 1,1	0:02.3	↖ 1,3	0:02.5	← 1,3	0:02.3	← 1,2	0:03.9	← 1,4	0:30.7	66	⑤④③②●	S	-3°	18	
2											2:04.3	47					
28 PONSILUOMA Martin SWE																	
0	0:14.4	← 0,6	0:03.4	← 0,7	0:02.5	← 0,8	0:02.5	← 0,9	0:02.5	← 0,9	0:27.8	16	⑤④③②①	P	-3°	6	
1	0:13.6	↖ 1,1	0:02.5	← 1,3	0:02.5	← 1,0	0:02.4	← 0,9	<u>0:02.4</u>	← 0,9	0:25.7	19	●④③②①	S	-3°	18	
0	0:15.3	↖ 1,3	0:02.4	← 1,8	0:02.1	← 2,3	0:02.4	← 2,4	0:02.5	← 2,3	0:27.2	5	⑤④③②①	P	-3°	6	
0	0:13.6	← 1,1	0:02.1	← 0,9	0:02.2	← 0,6	0:06.1	↖ 0,5	0:02.6	↖ 0,5	0:28.9	52	⑤④③②①	S	-3°	20	
1											1:49.6	12					
29 SHAMAEV Dmitrii ROU																	
0	0:15.9	← 1,1	0:02.3	← 1,1	0:05.9	← 1,1	0:02.7	← 1,1	0:02.2	← 1,0	0:32.3	58	⑤④③②①	P	-3°	15	
0	0:12.8	← 1,3	0:02.8	← 1,1	0:02.0	← 1,2	0:02.5	← 1,6	0:01.8	← 1,7	0:24.7	13	⑤④③②①	S	-3°	29	
1	0:18.2	← 1,8	<u>0:02.1</u>	← 1,8	0:02.9	← 1,7	0:02.0	← 1,9	0:02.2	← 1,8	0:29.8	17	⑤④③●①	P	-3°	12	
1	0:13.7	← 1,6	0:01.8	← 1,3	0:01.5	← 1,2	0:01.3	← 1,1	<u>0:01.7</u>	← 0,9	0:23.0	6	●④③②①	S	-3°	29	
2											1:49.8	15					
30 FILLON MAILLET Quent FRA																	
2	<u>0:15.1</u>	← 0,8	0:03.6	← 0,8	0:02.8	← 0,7	0:03.6	← 1,4	<u>0:03.3</u>	← 1,2	0:31.3	45	●②③④●	P	-3°	4	
0	0:12.3	← 0,8	0:02.7	← 0,8	0:02.4	← 0,9	0:02.1	← 0,9	0:02.2	← 1,0	0:24.2	8	①②③④⑤	S	-3°	20	
0	0:18.0	↖ 0,9	0:02.8	↖ 1,1	0:02.8	↖ 1,4	0:02.6	← 1,6	0:02.8	← 1,6	0:32.0	30	①②③④⑤	P	-3°	4	
0	0:13.1	← 1,3	0:02.1	← 1,3	0:02.1	← 1,3	0:02.0	← 1,1	0:01.9	← 1,0	0:23.7	10	①②③④⑤	S	-3°	20	
2											1:51.2	16					
31 SIMA Michal SVK																	
0	0:19.2	← 0,9	0:03.0	← 0,8	0:03.0	← 0,8	0:02.7	← 0,9	0:02.7	← 1,0	0:34.2	74	①②③④⑤	P	-3°	13	
0	0:18.9	← 1,5	0:09.0	← 1,2	0:02.7	← 1,5	0:02.2	← 1,5	0:10.2	← 1,4	0:46.0	97	①②③④⑤	S	-3°	19	
0	0:23.9	← 0,9	0:02.6	← 1,1	0:02.4	← 1,3	0:02.3	← 1,6	0:02.8	← 1,6	0:35.9	71	①②③④⑤	P	-3°	13	
1	0:17.0	← 1,0	0:03.3	← 1,0	<u>0:03.1</u>	← 0,9	0:03.0	← 0,9	0:03.2	← 1,0	0:31.8	71	①②●④⑤	S	-3°	20	
1											2:27.9	91					
32 MAKAROV Maksim MDA																	
0	0:13.9	← 1,8	0:02.9	← 1,6	0:02.3	← 1,2	0:02.6	↖ 1,1	0:02.7	← 1,4	0:28.2	19	⑤④③②①	P	-3°	15	
0	0:12.1	← 0,8	0:02.8	← 0,7	0:02.1	← 0,9	0:02.1	← 0,9	0:02.7	← 1,0	0:24.6	12	①②③④⑤	S	-3°	18	
0	0:20.1	← 1,8	0:03.2	← 1,9	0:02.4	← 2,4	0:02.5	← 2,4	0:02.6	← 2,0	0:34.5	65	⑤④③②①	P	-3°	15	
3	<u>0:17.6</u>	← 0,9	<u>0:02.7</u>	← 0,9	0:22.9	← 0,9	<u>0:02.9</u>	← 1,1	0:02.4	← 1,1	0:51.3	96	●●③●⑤	S	-3°	19	
3											2:18.6	81					

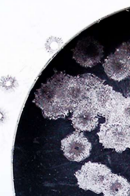


Licensed to: Kurvinen Targets

IBU WORLD CUP BIATHLON MEN 20KM INDIVIDUAL

Kontiolahti 29.11.2022 14:15

P	1S	1W	2S	2W	3S	3W	4S	4W	5S	5W	ShTm	Rnk	Sht.img.	P/S	°C	La	
33 REES Roman GER																	
0	0:14.5	↖ 1,3	0:02.5	↖ 1,5	0:02.6	↖ 1,4	0:02.4	↖ 1,1	0:02.5	↖ 1,1	0:27.6	14	①②③④⑤	P	-3°	3	
0	0:15.6	↖ 1,0	0:02.6	↖ 1,0	0:02.5	↖ 1,0	0:02.4	↖ 0,9	0:02.4	↖ 0,9	0:28.2	39	⑤④③②①	S	-3°	17	
1	0:16.8	↖ 1,9	0:02.6	↖ 1,9	<u>0:02.8</u>	↖ 1,7	0:03.0	↖ 2,0	0:03.8	↖ 2,1	0:31.7	26	①②●④⑤	P	-3°	4	
0	0:16.0	↖ 1,1	0:03.2	↖ 1,1	0:02.6	↖ 1,2	0:02.3	↖ 1,1	0:02.2	↖ 1,1	0:29.5	58	⑤④③②①	S	-3°	19	
1											1:57.0	27					
34 LEITNER Felix AUT																	
0	0:12.5	↖ 0,9	0:03.5	↖ 0,8	0:03.6	↖ 0,8	0:03.3	↖ 0,7	0:03.2	↖ 0,7	0:30.0	34	①②③④⑤	P	-3°	7	
3	0:12.3	↖ 1,5	<u>0:02.4</u>	↖ 1,5	<u>0:03.3</u>	↖ 1,3	<u>0:05.7</u>	↖ 1,3	0:04.3	↖ 1,3	0:30.9	62	⑤●●●①	S	-3°	20	
0	0:12.7	↓ 0,4	0:03.2	↘ 0,4	0:03.0	↘ 0,4	0:03.0	↘ 0,2	0:02.9	↓ 0,1	0:28.5	11	①②③④⑤	P	-3°	7	
2	0:11.5	↖ 1,3	<u>0:02.7</u>	↖ 1,1	0:03.4	↖ 1,0	0:02.7	↖ 0,8	<u>0:02.8</u>	↖ 0,9	0:26.0	27	●④③●①	S	-3°	16	
5											1:55.4	23					
35 KUEHN Johannes GER																	
0	0:14.4	↖ 0,4	0:02.8	↖ 0,5	0:02.8	↖ 0,2	0:02.9	↖ 0,5	0:02.6	↖ 0,5	0:28.4	20	①②③④⑤	P	-3°	3	
0	0:15.2	↖ 1,1	0:02.8	↖ 1,3	0:02.4	↖ 1,4	0:02.1	↖ 1,2	0:02.0	↖ 1,1	0:26.9	34	①②③④⑤	S	-3°	17	
2	<u>0:16.3</u>	↖ 0,8	0:02.9	↖ 0,7	0:03.1	↖ 0,8	<u>0:02.7</u>	↖ 0,8	0:02.9	↖ 0,7	0:30.8	21	●②③●⑤	P	-3°	3	
2	0:17.4	↖ 1,1	0:02.7	↖ 1,3	<u>0:02.8</u>	↖ 1,7	<u>0:01.9</u>	↖ 1,9	0:02.1	↖ 1,6	0:29.5	59	①②●●⑤	S	-3°	16	
4											1:55.6	24					
36 STALDER Sebastian SUI																	
0	0:15.6	↖ 1,2	0:02.9	↖ 1,4	0:03.5	↖ 0,6	0:02.7	↖ 0,8	0:02.9	↖ 0,8	0:31.0	41	①②③④⑤	P	-3°	9	
0	0:14.1	↖ 0,8	0:02.5	↖ 0,9	0:02.3	↖ 0,9	0:02.3	↖ 0,8	0:02.9	↖ 1,0	0:26.5	28	①②③④⑤	S	-3°	19	
1	0:17.7	↖ 1,3	0:03.5	↖ 1,4	0:02.5	↖ 1,2	0:03.0	↖ 1,5	<u>0:03.1</u>	↖ 1,7	0:33.6	50	①②③④●	P	-3°	9	
0	0:10.0	↖ 0,8	0:07.4	↖ 0,9	0:02.4	↖ 1,0	0:04.3	↖ 1,0	0:03.3	↖ 0,9	0:29.7	61	①②③④⑤	S	-3°	17	
1											2:00.8	38					
37 CHRISTIANSEN Vetle S NOR																	
0	0:18.3	↖ 0,5	0:02.7	↖ 0,3	0:02.7	↖ 0,1	0:02.5	↖ 0,1	0:03.1	↖ 0,4	0:32.3	57	⑤④③②①	P	-3°	2	
1	0:15.8	↖ 0,9	0:02.6	↖ 0,8	0:02.5	↖ 0,9	0:02.6	↖ 1,0	<u>0:02.4</u>	↖ 1,0	0:28.8	44	●④③②①	S	-3°	16	
0	0:19.5	↖ 1,0	0:02.6	↖ 0,5	0:02.5	↖ 0,3	0:02.4	↖ 0,5	0:02.5	↖ 1,0	0:32.2	33	⑤④③②①	P	-3°	1	
0	0:15.9	↖ 1,4	0:02.8	↖ 1,1	0:02.2	↖ 1,0	0:02.1	↖ 0,9	0:02.0	↖ 0,9	0:27.6	44	⑤④③②①	S	-3°	16	
1											2:00.9	39					
38 MUKHIN Alexandr KAZ																	
0	0:18.6	↖ 1,0	0:03.6	↖ 1,0	0:03.6	↖ 0,9	0:03.3	↖ 0,9	0:03.7	↖ 1,1	0:36.6	86	①②③④⑤	P	-3°	14	
1	0:18.3	↖ 1,3	0:03.5	↖ 1,4	0:02.9	↖ 1,6	<u>0:03.1</u>	↖ 1,4	0:03.5	↖ 1,9	0:34.0	83	①②③●⑤	S	-3°	26	
1	0:21.7	↖ 2,2	0:03.0	↖ 2,2	0:03.3	↖ 2,2	<u>0:03.7</u>	↖ 2,2	0:08.1	↖ 1,5	0:43.6	94	①②③●⑤	P	-3°	14	
3	0:14.7	↖ 1,2	<u>0:02.4</u>	↖ 1,1	0:03.0	↖ 0,9	<u>0:02.5</u>	↖ 1,4	<u>0:03.2</u>	↖ 1,8	0:29.0	53	①●③●●	S	-3°	22	
5											2:23.2	87					

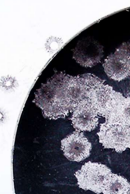


Licensed to: Kurvinen Targets

IBU WORLD CUP BIATHLON MEN 20KM INDIVIDUAL

Kontiolahti 29.11.2022 14:15

P	1S	1W	2S	2W	3S	3W	4S	4W	5S	5W	ShTm	Rnk	Sht.img.	P/S	°C	La	
39 ZAHKNA Rene EST																	
0	0:18.1	↖ 0,7	0:02.7	↖ 0,7	0:02.6	↖ 0,8	0:02.4	↖ 1,0	0:02.4	↖ 1,3	0:30.8	40	⑤④③②①	P	-3°	10	
1	0:16.3	↖ 1,1	0:02.8	↖ 1,2	<u>0:02.9</u>	↖ 1,2	0:03.2	↖ 1,0	0:03.1	↖ 1,0	0:30.8	61	⑤④●②①	S	-3°	25	
1	0:19.0	↖ 0,9	0:02.7	↖ 1,0	0:02.6	↖ 1,2	0:02.5	↖ 1,1	<u>0:03.5</u>	↖ 1,0	0:34.0	58	●④③②①	P	-3°	10	
0	0:15.4	↖ 1,3	0:03.1	↖ 1,3	0:02.6	↖ 1,3	0:04.0	↖ 1,1	0:03.9	↖ 1,1	0:31.8	72	⑤④③②①	S	-3°	24	
2											2:07.4	60					
40 KIREYEV Vladislav KAZ																	
0	0:20.0	↖ 1,0	0:02.4	↖ 1,0	0:02.1	↖ 1,1	0:04.6	↖ 1,6	0:02.6	↖ 1,6	0:35.8	85	⑤④③②①	P	-3°	15	
0	0:13.0	↖ 1,1	0:02.9	↖ 1,2	0:02.5	↖ 1,7	0:02.5	↖ 2,0	0:02.4	↖ 2,2	0:26.8	32	⑤④③②①	S	-3°	24	
1	0:22.3	↖ 0,9	<u>0:02.8</u>	↖ 1,0	0:02.6	↖ 0,9	0:03.7	↖ 1,0	0:02.2	↖ 1,0	0:37.6	80	⑤④③●①	P	-3°	15	
2	0:11.6	↖ 2,0	<u>0:03.1</u>	↖ 1,7	<u>0:03.7</u>	↖ 1,4	0:02.2	↖ 1,3	0:01.9	↖ 1,3	0:25.9	25	⑤④●●①	S	-3°	24	
3											2:06.1	54					
41 NAWRATH Philipp GER																	
0	0:16.0	↖ 0,8	0:04.3	↖ 0,6	0:02.4	↖ 0,6	0:02.3	↖ 0,5	0:02.2	↖ 0,5	0:31.5	47	①②③④⑤	P	-3°	3	
1	0:14.5	↖ 1,1	0:07.1	↖ 1,2	<u>0:04.0</u>	↖ 1,0	0:02.2	↖ 0,9	0:01.6	↖ 1,0	0:32.4	70	⑤④●②①	S	-3°	21	
1	0:23.5	↖ 1,2	0:02.3	↖ 1,0	0:02.2	↖ 0,6	0:02.0	↖ 0,6	<u>0:01.9</u>	↖ 0,7	0:34.6	66	①②③④●	P	-3°	3	
0	0:14.7	↖ 1,4	0:02.8	↖ 1,2	0:02.2	↖ 1,1	0:01.9	↖ 1,0	0:01.5	↖ 0,9	0:26.1	29	⑤④③②①	S	-3°	21	
2											2:04.6	49					
42 RUNNALLS Adam CAN																	
2	<u>0:13.6</u>	↖ 1,4	0:02.0	↖ 1,4	<u>0:02.1</u>	↖ 1,4	0:01.7	↖ 1,3	0:02.0	↖ 1,3	0:24.2	2	⑤④●②●	P	-3°	11	
1	0:12.0	↖ 2,7	0:01.7	↖ 3,1	0:01.8	↖ 3,2	<u>0:01.9</u>	↖ 3,1	0:01.8	↖ 2,7	0:21.7	4	⑤●③②①	S	-3°	21	
3	<u>0:14.7</u>	↖ 1,6	<u>0:02.3</u>	↖ 1,4	0:03.8	↖ 1,1	0:02.3	↖ 1,0	<u>0:02.6</u>	↖ 0,9	0:28.8	12	●④③●●	P	-3°	11	
2	<u>0:13.5</u>	↖ 1,3	0:01.9	↖ 1,1	<u>0:02.0</u>	↖ 0,9	0:02.1	↖ 0,8	0:01.7	↖ 0,9	0:23.8	11	⑤④●②●	S	-3°	17	
8											1:38.5	2					
43 BURKHALTER Joscha SUI																	
1	0:17.1	↖ 1,2	0:01.9	↖ 1,1	<u>0:02.0</u>	↖ 0,9	0:02.0	↖ 0,9	0:02.1	↖ 1,2	0:28.7	22	①②●④⑤	P	-3°	9	
0	0:15.6	↖ 1,2	0:02.1	↖ 1,1	0:02.2	↖ 1,1	0:02.0	↖ 1,3	0:02.3	↖ 1,1	0:26.6	30	⑤④③②①	S	-3°	16	
1	0:18.3	↖ 0,9	0:02.3	↖ 1,0	0:03.0	↖ 1,1	0:01.8	↖ 1,0	<u>0:01.7</u>	↖ 1,0	0:31.0	23	①②③④●	P	-3°	8	
2	<u>0:13.3</u>	↖ 1,0	0:03.3	↖ 2,0	0:02.1	↖ 1,9	0:02.1	↖ 1,9	<u>0:02.1</u>	↖ 1,7	0:26.0	28	●④③②●	S	-3°	16	
4											1:52.3	18					
44 BRAUNHOFER Patrick ITA																	
0	0:16.9	↖ 2,2	0:02.6	↖ 2,2	0:02.4	↖ 1,9	0:02.2	↖ 1,9	0:02.2	↖ 1,9	0:29.2	28	①②③④⑤	P	-3°	1	
0	0:13.6	↖ 1,1	0:02.2	↖ 1,2	0:02.6	↖ 1,4	0:01.7	↖ 1,5	0:02.0	↖ 1,4	0:24.4	11	①②③④⑤	S	-3°	20	
1	0:19.0	↖ 1,0	0:02.6	↖ 0,8	0:02.4	↖ 0,5	<u>0:03.0</u>	↖ 0,7	0:02.6	↖ 0,6	0:32.8	39	①②③●⑤	P	-3°	1	
0	0:13.7	↖ 1,6	0:02.5	↖ 1,4	0:01.5	↖ 1,4	0:02.0	↖ 1,8	0:01.4	↖ 1,6	0:24.9	19	①②③④⑤	S	-3°	18	
1											1:51.3	17					

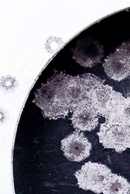


Licensed to: Kurvinen Targets

IBU WORLD CUP BIATHLON MEN 20KM INDIVIDUAL

Kontiolahti 29.11.2022 14:15

P	1S	1W	2S	2W	3S	3W	4S	4W	5S	5W	ShTm	Rnk	Sht.img.	P/S	°C	La	
45 GUIGONNAT Antonin FRA																	
0	0:22.0	← 0,8	0:03.4	← 1,2	0:03.1	← 1,1	0:03.2	← 1,0	0:03.4	← 0,8	0:38.2	92	①②③④⑤	P	-3°	4	
1	0:14.9	← 1,4	<u>0:03.3</u>	← 1,3	0:03.0	← 1,3	0:02.8	← 1,0	0:03.0	← 0,8	0:29.9	53	⑤④③●①	S	-3°	17	
2	<u>0:17.2</u>	↖ 0,5	<u>0:03.7</u>	↖ 0,7	0:08.7	← 0,5	0:02.7	↖ 0,4	0:03.2	↖ 0,6	0:39.0	85	●●③④⑤	P	-3°	4	
1	<u>0:12.2</u>	← 1,4	0:02.4	← 1,5	0:02.9	← 1,7	0:02.5	← 1,4	0:02.6	↖ 0,9	0:25.7	24	⑤④③②●	S	-3°	19	
4											2:12.8	73					
46 NEDZA-KUBINIEC Andrzej POL																	
0	0:18.8	← 1,2	0:02.6	↖ 1,1	0:03.3	← 1,2	0:02.6	← 1,0	0:02.6	← 0,8	0:33.3	67	①②③④⑤	P	-3°	12	
2	0:15.2	↖ 1,4	<u>0:01.9</u>	← 1,4	0:01.9	← 1,1	<u>0:01.9</u>	← 1,4	0:01.9	← 1,6	0:26.1	23	①●③●⑤	S	-3°	22	
1	0:17.1	← 1,5	<u>0:04.0</u>	← 1,3	0:03.3	← 1,1	0:02.9	← 1,0	0:02.5	← 0,9	0:33.7	51	①●③④⑤	P	-3°	11	
1	0:15.5	← 1,7	<u>0:02.5</u>	← 1,4	0:02.0	← 1,4	0:02.0	← 1,8	0:01.9	← 2,0	0:26.3	32	①●③④⑤	S	-3°	18	
4											1:59.4	31					
47 LANGER Thierry BEL																	
1	0:14.5	← 1,2	0:02.9	↖ 1,1	0:02.0	← 1,2	<u>0:02.0</u>	← 0,9	0:03.4	← 1,0	0:28.2	18	⑤●③②①	P	-3°	15	
1	0:15.9	← 1,7	0:02.8	← 2,2	0:02.5	← 1,8	<u>0:07.1</u>	← 2,2	0:03.0	← 1,8	0:34.2	84	⑤●③②①	S	-3°	20	
2	0:17.1	← 1,3	<u>0:02.8</u>	← 1,1	0:03.1	← 1,6	<u>0:02.8</u>	← 1,4	0:02.5	← 1,4	0:32.3	35	⑤●③●①	P	-3°	15	
2	<u>0:16.0</u>	← 1,6	0:02.3	← 1,2	0:01.9	← 1,4	0:01.9	← 1,6	<u>0:01.9</u>	← 1,5	0:27.3	39	●④③②●	S	-3°	26	
6											2:02.0	41					
48 SINAPOV Anton BUL																	
2	0:16.3	← 1,0	<u>0:02.7</u>	← 1,0	0:02.8	← 0,9	<u>0:02.8</u>	← 0,9	0:03.1	← 0,7	0:32.2	55	①●③●⑤	P	-3°	15	
1	0:15.8	← 0,8	0:02.6	← 0,9	<u>0:02.2</u>	← 1,1	0:03.5	← 0,9	0:02.2	↖ 1,0	0:28.8	43	①②●④⑤	S	-3°	20	
1	0:20.1	↖ 0,6	0:02.7	← 1,2	<u>0:03.2</u>	← 1,7	0:03.2	← 1,9	0:02.8	← 1,9	0:35.5	68	①②●④⑤	P	-3°	14	
2	0:15.2	← 2,5	0:02.4	← 2,8	<u>0:02.1</u>	← 2,8	0:03.2	← 2,6	<u>0:02.4</u>	← 2,6	0:28.8	51	①②●④●	S	-3°	22	
6											2:05.3	52					
49 STVRTECKY Jakub CZE																	
0	0:21.7	↖ 1,2	0:02.8	← 1,2	0:02.8	← 1,0	0:05.5	← 0,9	0:04.8	← 0,7	0:39.6	95	①②③④⑤	P	-3°	6	
2	<u>0:13.3</u>	← 1,7	0:03.5	← 1,6	<u>0:04.9</u>	← 1,9	0:04.4	← 1,8	0:03.9	← 1,8	0:32.8	77	⑤④●②●	S	-3°	23	
1	0:21.9	← 1,3	<u>0:02.4</u>	← 1,3	0:02.8	← 1,1	0:04.9	← 1,0	0:07.1	← 0,5	0:41.2	92	①●③④⑤	P	-3°	6	
0	0:15.0	← 1,2	0:02.3	← 1,4	0:02.3	← 1,4	0:02.8	← 1,5	0:02.9	← 1,4	0:27.5	42	⑤④③②①	S	-3°	16	
3											2:21.1	83					
50 CERVENKA Vaclav USA																	
2	<u>0:14.4</u>	↖ 0,7	<u>0:03.2</u>	← 0,7	0:02.9	← 0,7	0:02.9	↖ 0,3	0:03.2	← 0,3	0:31.0	42	●●③④⑤	P	-3°	9	
1	0:15.2	← 1,7	<u>0:02.5</u>	← 1,6	0:02.1	← 1,7	0:02.5	↖ 1,6	0:02.6	↖ 1,5	0:27.7	38	⑤④③●①	S	-3°	17	
0	0:15.3	↖ 0,8	0:03.1	↖ 1,2	0:03.0	↖ 1,2	0:02.8	← 1,1	0:03.0	← 1,0	0:30.7	20	①②③④⑤	P	-3°	10	
1	0:15.7	← 1,5	0:02.2	← 1,7	0:02.4	← 1,4	0:02.6	↖ 1,2	<u>0:05.3</u>	← 1,0	0:31.1	67	●④③②①	S	-3°	19	
4											2:00.5	36					



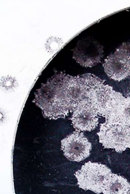
Licensed to: Kurvinen Targets

IBU WORLD CUP BIATHLON MEN 20KM INDIVIDUAL

Kontiolahti 29.11.2022 14:15

P	1S	1W	2S	2W	3S	3W	4S	4W	5S	5W	ShTm	Rnk	Sht.img.	P/S	°C	La	
51 KOMATZ David AUT																	
0	0:19.5	← 0,8	0:03.0	← 0,9	0:02.7	← 0,8	0:02.6	← 0,4	0:03.0	← 0,4	0:33.6	70	①②③④⑤	P	-3°	6	
1	0:19.0	← 1,5	0:03.2	← 1,3	0:02.7	← 1,7	0:02.8	← 1,9	0:04.7	← 1,9	0:36.3	89	①②③●⑤	S	-3°	16	
1	0:24.5	← 1,0	0:05.1	← 1,7	0:02.8	← 1,8	0:03.2	← 1,9	0:04.0	← 1,8	0:42.3	93	①②③●⑤	P	-3°	6	
0	0:18.9	← 0,7	0:02.5	← 1,0	0:02.4	← 1,4	0:02.2	← 1,4	0:01.8	← 1,6	0:30.0	62	①②③④⑤	S	-3°	20	
2											2:22.2	85					
52 TRSAN Rok SLO																	
0	0:16.0	← 0,7	0:03.0	← 0,9	0:02.4	← 0,8	0:02.6	← 1,0	0:03.2	← 1,3	0:29.0	27	①②③④⑤	P	-3°	9	
1	0:13.9	← 2,4	0:03.0	← 2,4	0:02.7	← 2,3	0:02.5	← 2,6	0:03.1	← 2,4	0:28.6	41	●②③④⑤	S	-3°	29	
1	0:19.8	← 1,4	0:02.7	← 1,3	0:02.8	← 1,7	0:02.9	← 1,4	0:02.9	← 1,1	0:33.9	55	①②③④●	P	-3°	10	
0	0:14.9	← 1,4	0:02.2	← 0,9	0:02.7	← 1,0	0:02.3	← 1,2	0:02.5	← 1,3	0:28.0	46	①②③④⑤	S	-3°	29	
2											1:59.5	33					
53 MAGAZEEV Pavel MDA																	
3	0:18.4	← 0,9	0:03.0	← 0,8	0:03.1	← 1,1	0:03.7	← 1,9	0:03.5	← 2,0	0:35.4	82	●●③②●	P	-3°	14	
0	0:21.0	← 1,5	0:03.5	← 1,7	0:02.9	← 1,7	0:02.8	← 1,9	0:03.4	← 2,1	0:35.8	88	①②③④⑤	S	-3°	21	
0	0:22.4	← 1,8	0:04.0	← 1,1	0:05.8	← 1,1	0:04.4	← 1,0	0:06.6	← 1,0	0:46.9	97	⑤④③②①	P	-3°	14	
0	0:15.8	← 1,0	0:03.1	← 1,0	0:02.6	← 0,9	0:02.0	← 0,8	0:02.5	← 0,5	0:28.5	50	②①③④⑤	S	-3°	18	
3											2:26.6	90					
54 FEMLING Peppe SWE																	
1	0:11.5	← 1,2	0:02.5	← 1,1	0:02.6	← 0,9	0:02.9	← 0,2	0:03.1	← 0,7	0:25.4	6	⑤④●②①	P	-3°	5	
1	0:12.3	← 1,9	0:02.3	← 1,8	0:02.8	← 1,8	0:02.5	← 1,7	0:02.6	← 1,6	0:24.9	14	⑤④③●①	S	-3°	18	
0	0:12.9	← 1,1	0:02.5	← 1,0	0:02.6	← 1,0	0:02.6	← 1,0	0:02.5	← 1,0	0:25.7	4	⑤④③②①	P	-3°	5	
0	0:14.3	← 1,5	0:03.0	← 1,7	0:02.3	← 1,6	0:02.2	← 1,3	0:02.5	← 1,2	0:26.6	35	⑤④③②①	S	-3°	18	
2											1:42.6	6					
55 DOMBROVSKI Karol LTU																	
0	0:17.7	← 1,3	0:03.0	← 1,1	0:03.1	← 1,0	0:02.6	← 1,1	0:02.4	← 0,9	0:31.2	44	⑤④③②①	P	-3°	12	
1	0:19.5	← 0,4	0:03.3	← 0,4	0:04.3	← 0,8	0:02.4	← 0,9	0:02.6	← 1,1	0:34.2	85	⑤④●②①	S	-3°	16	
1	0:17.4	← 1,3	0:02.7	← 1,2	0:02.4	← 0,8	0:02.3	← 0,9	0:02.3	← 1,2	0:29.7	16	⑤④③●①	P	-3°	12	
1	0:17.2	← 1,9	0:02.1	← 1,9	0:02.3	← 2,4	0:02.3	← 2,7	0:02.0	← 2,5	0:28.2	49	⑤④③●①	S	-3°	16	
3											2:03.3	46					
56 BOE Johannes Thingne NOR																	
2	0:14.2	← 0,6	0:02.6	← 0,8	0:02.6	← 1,1	0:06.1	← 1,4	0:03.6	← 0,8	0:32.2	56	⑤④●②●	P	-3°	3	
1	0:15.9	← 1,7	0:01.9	← 1,5	0:02.3	← 1,8	0:02.0	← 2,0	0:01.9	← 1,8	0:26.3	26	⑤④③●①	S	-3°	19	
0	0:19.8	← 1,3	0:03.4	← 1,1	0:02.8	← 1,0	0:03.7	← 1,2	0:02.6	← 1,1	0:36.0	73	⑤④③②①	P	-3°	2	
1	0:16.3	← 1,6	0:02.0	← 2,2	0:01.9	← 2,2	0:01.6	← 2,1	0:01.7	← 1,6	0:26.5	34	⑤④③②●	S	-3°	19	
4											2:01.0	40					





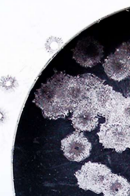
Licensed to: Kurvinen Targets

IBU WORLD CUP BIATHLON MEN 20KM INDIVIDUAL

Kontiolahti 29.11.2022 14:15

P	1S	1W	2S	2W	3S	3W	4S	4W	5S	5W	ShTm	Rnk	Sht.img.	P/S	°C	La	
57 BUTA George ROU																	
0	0:16.3	↖ 1,3	0:03.2	↖ 1,4	0:02.8	↖ 1,1	0:02.9	↖ 0,9	0:03.1	↖ 1,0	0:31.7	48	⑤④③②①	P	-3°	14	
1	0:16.0	↖ 2,1	0:04.9	↖ 2,2	0:03.6	↖ 1,8	0:04.1	↖ 1,0	0:07.7	↖ 0,9	0:39.0	93	⑤④③②●	S	-3°	19	
1	0:17.4	↖ 1,3	0:03.1	↖ 1,2	0:02.9	↖ 1,1	0:02.7	↖ 1,5	0:03.1	↖ 2,3	0:32.3	34	⑤④③②●	P	-3°	11	
1	0:15.2	↖ 0,9	0:04.5	↖ 1,6	0:03.7	↖ 1,7	0:07.1	↖ 1,7	0:13.8	↖ 1,7	0:46.7	95	⑤④③●①	S	-3°	18	
3											2:29.7	94					
58 LESIUK Taras UKR																	
0	0:15.9	↖ 1,2	0:02.8	↖ 1,3	0:02.4	↖ 1,5	0:02.4	↖ 1,5	0:02.4	↖ 1,7	0:25.0	4	⑤④③②①	P	-3°	14	
1	0:15.2	↖ 0,4	0:04.4	↖ 0,9	0:02.1	↖ 1,0	0:02.3	↖ 1,3	0:03.8	↖ 1,4	0:30.2	57	①②③●⑤	S	-3°	20	
0	0:21.4	↖ 1,8	0:02.7	↖ 0,8	0:03.0	↖ 0,6	0:02.6	↖ 0,8	0:02.6	↖ 1,1	0:35.9	72	⑤④③②①	P	-3°	14	
1	0:17.7	↖ 1,4	0:03.0	↖ 2,1	0:02.5	↖ 2,0	0:02.7	↖ 1,7	0:03.5	↖ 1,6	0:32.0	74	●②③④⑤	S	-3°	17	
2											2:03.1	44					
59 ANDERSEN Filip Fjeld NOR																	
0	0:18.9	↖ 0,8	0:02.5	↖ 0,7	0:02.6	↖ 0,8	0:03.0	↖ 1,1	0:02.6	↖ 1,2	0:32.9	65	⑤④③②①	P	-3°	2	
1	0:17.5	↖ 1,0	0:02.3	↖ 1,0	0:02.4	↖ 1,0	0:02.4	↖ 0,9	0:02.4	↖ 0,6	0:29.7	49	⑤●③②①	S	-3°	16	
0	0:23.4	↖ 1,4	0:02.7	↖ 1,3	0:03.5	↖ 0,8	0:02.7	↖ 0,7	0:03.4	↖ 0,4	0:38.6	83	⑤④③②①	P	-3°	2	
1	0:18.4	↖ 1,5	0:03.0	↖ 1,1	0:02.4	↖ 0,8	0:02.3	↖ 0,8	0:03.2	↖ 0,8	0:31.8	73	⑤④●②①	S	-3°	17	
2											2:13.0	74					
60 LAITINEN Heikki FIN																	
0	0:16.4	↖ 1,3	0:02.3	↖ 1,8	0:02.0	↖ 2,1	0:02.2	↖ 2,1	0:02.0	↖ 1,7	0:27.4	12	⑤④③②①	P	-3°	4	
1	0:15.8	↖ 1,0	0:03.2	↖ 1,1	0:04.7	↖ 0,9	0:03.6	↖ 0,8	0:03.5	↖ 0,9	0:32.8	78	①②③④●	S	-3°	19	
1	0:17.5	↖ 0,1	0:02.4	↖ 0,1	0:02.0	↖ 0,1	0:02.7	↖ 0,2	0:02.1	↖ 0,3	0:29.2	13	⑤④③●①	P	-3°	4	
4	0:16.5	↖ 1,7	0:07.8	↖ 2,1	0:02.7	↖ 1,7	0:08.5	↖ 1,9	0:03.0	↖ 2,2	0:41.7	94	●●●④●	S	-3°	19	
6											2:11.1	69					
61 JAKOB Patrick AUT																	
0	0:19.9	↖ 2,3	0:02.9	↖ 2,6	0:02.8	↖ 2,9	0:02.8	↖ 2,8	0:02.8	↖ 2,2	0:34.0	73	⑤④③②①	P	-3°	7	
1	0:17.5	↖ 1,4	0:03.1	↖ 1,5	0:03.3	↖ 1,3	0:02.4	↖ 1,1	0:03.4	↖ 1,1	0:32.0	66	⑤④③●①	S	-3°	19	
0	0:18.0	↖ 0,6	0:02.7	↖ 0,2	0:02.8	↖ 0,5	0:02.6	↖ 0,8	0:02.4	↖ 0,9	0:31.3	25	⑤④③②①	P	-3°	7	
1	0:16.8	↖ 1,0	0:04.3	↖ 0,7	0:03.4	↖ 0,7	0:07.0	↖ 1,0	0:03.8	↖ 0,8	0:37.5	91	●④③②①	S	-3°	16	
2											2:14.8	78					
62 CAPPELLARI Daniele ITA																	
0	0:12.9	↖ 2,3	0:02.0	↖ 2,1	0:02.1	↖ 1,5	0:03.0	↖ 1,1	0:02.3	↖ 0,9	0:24.8	3	①②③④⑤	P	-3°	4	
0	0:12.2	↖ 1,4	0:03.6	↖ 1,8	0:02.9	↖ 1,8	0:02.5	↖ 1,5	0:02.0	↖ 1,3	0:25.7	18	⑤④③②①	S	-3°	21	
1	0:17.9	↖ 1,1	0:03.1	↖ 1,5	0:02.9	↖ 1,7	0:02.2	↖ 1,2	0:02.1	↖ 1,3	0:30.9	22	①②③④●	P	-3°	3	
0	0:11.3	↖ 1,1	0:01.9	↖ 0,9	0:02.1	↖ 1,1	0:01.8	↖ 1,2	0:02.1	↖ 1,2	0:21.0	1	⑤④③②①	S	-3°	21	
1											1:42.4	5					



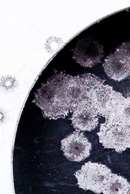


Licensed to: Kurvinen Targets

IBU WORLD CUP BIATHLON MEN 20KM INDIVIDUAL

Kontiolahti 29.11.2022 14:15

P	1S	1W	2S	2W	3S	3W	4S	4W	5S	5W	ShTm	Rnk	Sht.img.	P/S	°C	La	
63 RANTA Jaakko FIN																	
0	0:15.0	← 0,8	0:02.6	← 1,0	0:02.6	← 1,0	0:02.5	← 0,9	0:02.4	↖ 1,0	0:28.5	21	①②③④⑤	P	-3°	7	
0	0:13.9	← 1,0	0:02.1	← 0,9	0:01.9	← 0,9	0:01.7	← 1,0	0:01.8	← 1,0	0:24.2	9	⑤④③②①	S	-3°	17	
0	0:15.0	← 1,1	0:02.7	← 0,9	0:02.5	← 1,1	0:02.4	← 1,5	0:02.5	↖ 1,6	0:28.0	7	①②③④⑤	P	-3°	6	
2	0:13.9	↗ 0,8	0:02.1	↗ 0,7	0:02.1	↗ 0,8	0:02.2	← 0,9	0:02.1	↗ 0,9	0:25.3	21	⑤●●②①	S	-3°	17	
2											1:46.0	10					
64 SIRIK Sergey KAZ																	
1	0:19.6	↖ 1,4	0:03.4	↖ 1,5	0:03.1	↖ 1,5	0:04.1	← 1,4	0:03.9	← 1,3	0:37.7	88	①②③●⑤	P	-3°	14	
3	0:09.5	↗ 1,2	0:02.6	↗ 1,5	0:07.4	↗ 1,5	0:02.7	↗ 1,4	0:03.2	← 1,4	0:31.8	65	①●●●⑤	S	-3°	23	
1	0:22.8	← 1,4	0:08.3	← 1,1	0:03.3	↗ 1,1	0:03.1	↗ 1,1	0:03.3	← 0,9	0:44.6	96	●②③④⑤	P	-3°	15	
3	0:16.8	← 1,6	0:02.6	← 1,3	0:03.0	← 0,9	0:03.0	← 0,9	0:06.0	← 1,0	0:35.0	87	①●●●⑤	S	-3°	24	
8											2:29.1	92					
65 NAKAJIMA Jin JPN																	
1	0:15.9	← 0,9	0:03.0	← 0,9	0:02.7	↖ 0,8	0:02.7	↖ 1,0	0:02.7	← 1,2	0:30.2	36	●②③④⑤	P	-3°	9	
4	0:15.1	↗ 1,0	0:04.4	↗ 1,3	0:09.6	↗ 1,4	0:02.3	↗ 1,4	0:04.7	← 1,3	0:39.6	95	●●③●●	S	-3°	22	
1	0:16.4	↗ 0,3	0:04.4	↗ 0,7	0:02.9	↗ 0,9	0:03.1	↓ 0,9	0:02.7	↗ 1,3	0:33.6	49	①②●④⑤	P	-3°	8	
2	0:18.4	← 1,2	0:02.6	↖ 1,5	0:02.1	↖ 1,3	0:04.0	← 1,4	0:03.0	← 1,5	0:32.7	81	●②●④⑤	S	-3°	18	
8											2:16.1	79					
66 FLORE Raul ROU																	
1	0:14.9	← 1,1	0:03.1	↖ 1,4	0:02.8	← 2,1	0:02.2	← 2,4	0:02.6	← 2,4	0:28.9	26	●④③②①	P	-3°	10	
1	0:13.3	← 1,3	0:03.0	← 1,0	0:02.9	↖ 1,2	0:02.6	← 1,4	0:02.7	← 1,3	0:26.9	33	⑤●③②①	S	-3°	17	
1	0:15.0	← 0,7	0:03.1	← 0,3	0:03.9	↗ 0,4	0:04.2	↗ 1,0	0:04.2	↓ 1,0	0:34.3	61	●④③②①	P	-3°	7	
0	0:14.0	← 1,3	0:01.7	← 1,5	0:01.5	← 1,5	0:01.7	← 1,3	0:01.9	← 1,2	0:23.6	8	⑤④③②①	S	-3°	17	
3											1:53.7	21					
67 KARLIK Mikulas CZE																	
1	0:19.9	← 2,4	0:02.8	← 2,3	0:02.5	← 2,3	0:02.2	← 2,0	0:02.8	← 1,5	0:33.0	66	①●③④⑤	P	-3°	5	
2	0:17.4	↗ 1,0	0:03.3	↗ 1,1	0:03.5	↗ 1,3	0:02.4	↗ 1,7	0:03.4	↗ 1,6	0:32.7	75	●●③④⑤	S	-3°	21	
1	0:19.9	← 0,8	0:02.3	← 1,1	0:02.1	← 1,0	0:01.8	← 1,0	0:02.2	← 1,2	0:31.2	24	①②●④⑤	P	-3°	6	
1	0:17.4	← 1,0	0:03.2	← 0,9	0:02.7	← 0,9	0:08.0	← 0,8	0:05.3	← 0,5	0:39.8	93	①②③●⑤	S	-3°	28	
5											2:16.7	80					
68 VASILEV Konstantin BUL																	
0	0:25.0	← 1,7	0:03.3	← 1,8	0:02.3	← 1,6	0:02.4	← 1,4	0:02.6	← 1,2	0:38.2	91	⑤④③②①	P	-3°	15	
2	0:18.2	← 1,8	0:02.9	← 1,4	0:04.0	← 1,1	0:03.2	← 0,9	0:02.0	← 1,0	0:33.5	81	⑤④●●①	S	-3°	23	
1	0:21.8	← 1,0	0:04.7	← 1,1	0:02.7	← 1,0	0:02.4	← 1,1	0:02.5	↖ 1,0	0:38.0	81	⑤④③②●	P	-3°	12	
1	0:19.6	← 1,2	0:03.2	← 1,5	0:02.6	← 1,4	0:01.9	← 1,2	0:05.0	← 1,3	0:36.0	89	●④③②①	S	-3°	25	
4											2:25.7	88					

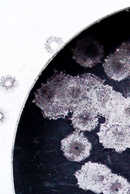


Licensed to: Kurvinen Targets

IBU WORLD CUP BIATHLON MEN 20KM INDIVIDUAL

Kontiolahti 29.11.2022 14:15

P	1S	1W	2S	2W	3S	3W	4S	4W	5S	5W	ShTm	Rnk	Sht.img.	P/S	°C	La	
69 RAENKEL Raido EST																	
0	0:21.5	← 1,4	0:06.9	← 1,5	0:04.4	← 1,4	0:04.4	← 1,9	0:05.3	← 1,7	0:46.1	96	⑤④③②①	P	-3°	13	
3	0:17.0	↗ 1,4	0:03.4	← 1,5	0:07.8	← 1,1	0:03.6	← 1,6	0:03.5	↗ 1,3	0:37.9	92	⑤●●②●	S	-3°	19	
3	0:17.8	← 1,2	0:03.7	← 1,3	0:04.0	← 1,1	0:03.8	← 1,5	0:03.5	← 1,5	0:37.1	78	●●③②●	P	-3°	14	
3	0:14.5	← 1,6	0:02.7	← 2,0	0:02.8	← 2,2	0:04.5	← 3,0	0:04.8	← 2,8	0:32.3	76	●●●②①	S	-3°	21	
9											2:33.4	96					
70 SKLENARIK Tomas SVK																	
0	0:15.4	← 1,0	0:02.7	← 0,9	0:02.4	↗ 1,0	0:02.2	↗ 0,7	0:02.7	↗ 0,9	0:28.7	24	⑤④③②①	P	-3°	14	
1	0:12.7	← 1,2	0:02.1	← 1,0	0:02.2	← 0,9	0:02.0	← 1,0	0:02.3	← 1,2	0:23.9	7	●④③②①	S	-3°	21	
0	0:15.7	← 1,4	0:02.6	← 2,1	0:02.5	← 2,2	0:02.5	← 1,9	0:02.6	↗ 1,7	0:29.5	15	⑤④③②①	P	-3°	14	
1	0:12.6	← 0,9	0:02.6	↗ 0,9	0:02.1	↗ 1,1	0:02.0	← 1,6	0:02.1	← 1,4	0:24.2	13	●④③②①	S	-3°	17	
2											1:46.3	11					
71 MIKYSKA Tomas CZE																	
0	0:16.8	← 1,2	0:02.2	← 1,3	0:03.0	← 1,4	0:02.4	← 1,5	0:02.3	← 1,3	0:29.7	31	①②③④⑤	P	-3°	6	
1	0:14.6	← 1,1	0:02.5	← 1,0	0:02.0	← 0,9	0:02.0	← 1,0	0:01.9	← 1,0	0:26.2	24	①●③④⑤	S	-3°	17	
1	0:21.4	← 1,3	0:02.1	← 1,2	0:02.5	← 1,1	0:02.1	← 0,9	0:02.8	← 0,7	0:34.2	60	①②●④⑤	P	-3°	6	
1	0:13.7	← 1,3	0:02.6	← 1,2	0:02.1	← 1,0	0:02.0	← 0,8	0:02.2	← 0,6	0:25.6	23	①②③④●	S	-3°	19	
3											1:55.7	26					
72 BURNOTTE Jules CAN																	
1	0:18.8	← 1,1	0:02.6	← 1,3	0:02.3	← 1,2	0:02.7	↗ 1,6	0:02.4	↗ 1,8	0:33.6	69	⑤④③②●	P	-3°	13	
0	0:11.5	← 1,5	0:02.4	← 1,6	0:02.3	← 1,4	0:02.3	← 1,4	0:02.2	← 1,2	0:23.8	6	⑤④③②①	S	-3°	28	
1	0:20.5	↗ 1,5	0:02.3	← 1,6	0:02.3	← 1,2	0:02.3	← 1,2	0:02.5	← 1,0	0:33.2	45	●④③②①	P	-3°	7	
2	0:11.9	← 1,3	0:01.9	← 1,5	0:01.8	← 1,4	0:02.0	← 1,4	0:01.6	← 1,2	0:22.4	5	●●③④⑤	S	-3°	26	
4											1:53.0	19					
73 SIIMER Kristo EST																	
1	0:16.3	← 1,9	0:03.8	← 2,0	0:03.3	← 1,9	0:03.2	← 1,7	0:03.2	← 1,9	0:34.2	76	●④③②①	P	-3°	14	
1	0:14.8	← 1,6	0:03.1	← 1,9	0:02.9	← 1,9	0:03.0	← 2,0	0:03.3	← 1,9	0:30.0	54	⑤●③②①	S	-3°	22	
0	0:18.6	← 1,2	0:03.3	← 1,1	0:03.0	← 0,9	0:03.1	↗ 0,8	0:02.9	↗ 0,7	0:34.1	59	⑤④③②①	P	-3°	14	
2	0:13.0	← 1,2	0:02.6	↗ 1,0	0:02.6	← 1,3	0:02.7	← 1,3	0:03.7	← 1,3	0:28.2	48	●④③●①	S	-3°	27	
4											2:06.5	57					
74 ZOBEL David GER																	
0	0:16.6	← 1,8	0:03.6	← 1,9	0:02.6	↗ 1,7	0:02.2	↗ 2,0	0:02.8	↗ 2,1	0:31.2	43	①②③④⑤	P	-3°	3	
0	0:16.4	← 1,1	0:04.2	← 1,2	0:03.2	← 1,1	0:03.7	← 1,0	0:02.6	← 1,0	0:32.6	74	⑤④③②①	S	-3°	18	
0	0:20.4	← 0,8	0:02.7	↗ 0,7	0:02.5	← 0,7	0:02.6	← 0,8	0:02.5	← 0,9	0:33.6	48	①②③④⑤	P	-3°	3	
0	0:17.7	← 1,2	0:03.9	↗ 0,9	0:03.1	← 1,0	0:02.8	↗ 1,0	0:02.7	← 0,8	0:32.4	79	⑤④③②①	S	-3°	18	
0											2:09.8	66					

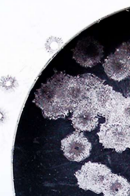


Licensed to: Kurvinen Targets

IBU WORLD CUP BIATHLON MEN 20KM INDIVIDUAL

Kontiolahti 29.11.2022 14:15

P	1S	1W	2S	2W	3S	3W	4S	4W	5S	5W	ShTm	Rnk	Sht.img.	P/S	°C	La	
75 FINELLO Jeremy SUI																	
2	0:15.9	← 1,0	<u>0:02.0</u>	← 0,6	0:02.0	↖ 0,5	0:01.8	↖ 0,4	<u>0:01.9</u>	← 0,6	0:27.6	15	① ● ③ ④ ●	P	-3°	9	
3	<u>0:12.0</u>	← 1,5	0:02.7	← 1,4	<u>0:02.8</u>	← 1,2	0:02.7	← 1,1	<u>0:02.6</u>	← 1,4	0:26.2	25	● ④ ● ② ●	S	-3°	25	
1	0:14.9	← 0,6	0:02.0	← 0,4	<u>0:01.9</u>	← 0,4	0:01.7	← 0,4	0:01.7	← 0,5	0:25.5	3	① ② ● ④ ⑤	P	-3°	9	
3	0:12.0	← 1,0	0:02.5	↖ 1,0	<u>0:02.7</u>	← 1,1	<u>0:02.4</u>	← 1,5	<u>0:02.2</u>	← 2,0	0:25.5	22	● ● ● ② ①	S	-3°	27	
9											1:44.8	9					
76 GUNKA Jan POL																	
2	0:19.6	↖ 1,1	<u>0:03.0</u>	↖ 1,2	0:04.4	↖ 1,3	<u>0:02.6</u>	← 1,2	0:02.5	← 1,0	0:35.7	84	① ● ③ ● ⑤	P	-3°	15	
3	<u>0:15.4</u>	← 1,2	0:02.5	← 1,1	<u>0:02.0</u>	↖ 0,8	<u>0:04.3</u>	← 1,1	0:03.4	← 1,4	0:30.0	55	⑤ ● ● ② ●	S	-3°	20	
1	<u>0:19.3</u>	← 2,0	0:02.6	← 2,6	0:02.3	← 2,5	0:02.3	← 2,1	0:02.3	← 1,6	0:32.2	31	● ② ③ ④ ⑤	P	-3°	15	
2	<u>0:14.2</u>	← 0,8	0:04.2	← 1,1	0:02.1	← 1,5	<u>0:02.0</u>	← 1,5	0:02.1	← 1,5	0:27.4	41	⑤ ● ③ ② ●	S	-3°	22	
8											2:05.3	53					
77 BJOENTEGAARD Erlend NOR																	
0	0:19.3	↖ 1,5	0:03.1	↖ 1,4	0:02.9	← 1,3	0:02.8	← 1,2	0:03.0	← 0,9	0:34.2	75	⑤ ④ ③ ② ①	P	-3°	2	
0	0:17.6	← 1,2	0:02.4	← 0,9	0:02.5	← 0,8	0:02.5	← 0,9	0:03.1	← 1,3	0:30.7	60	⑤ ④ ③ ② ①	S	-3°	19	
0	0:20.7	↖ 0,1	0:03.3	↖ 0,1	0:04.2	↖ 0,4	0:02.8	↖ 0,6	0:02.6	← 0,7	0:36.5	77	⑤ ④ ③ ② ①	P	-3°	2	
1	0:15.9	← 1,0	0:02.2	← 1,2	<u>0:03.0</u>	← 1,6	0:03.0	← 1,6	0:03.0	← 1,1	0:30.2	64	⑤ ④ ● ② ①	S	-3°	23	
1											2:11.6	70					
78 KAUKENAS Tomas LTU																	
1	0:16.3	← 1,5	0:02.7	← 1,6	0:02.6	← 1,4	0:02.8	← 1,8	<u>0:03.9</u>	← 2,0	0:32.4	59	● ④ ③ ② ①	P	-3°	14	
2	0:15.6	← 0,8	<u>0:02.9</u>	← 0,9	0:03.5	← 1,0	<u>0:03.5</u>	← 0,9	0:03.5	← 0,9	0:32.0	67	⑤ ● ③ ● ①	S	-3°	18	
2	<u>0:18.6</u>	↖ 1,0	0:03.0	← 1,0	<u>0:03.0</u>	← 1,4	0:04.0	← 1,1	0:03.3	← 0,8	0:35.8	70	⑤ ④ ● ② ●	P	-3°	13	
2	0:15.6	← 0,5	0:02.6	← 0,4	0:02.5	← 0,6	<u>0:02.1</u>	↖ 0,3	<u>0:02.7</u>	↖ 0,3	0:28.1	47	● ● ③ ② ①	S	-3°	20	
7											2:08.3	63					
79 BRANDT Oskar SWE																	
1	0:18.5	← 2,1	0:02.8	← 2,0	0:02.6	↖ 1,7	<u>0:02.7</u>	← 1,3	0:03.0	↖ 1,3	0:32.8	64	⑤ ● ③ ② ①	P	-3°	5	
3	0:15.4	← 0,7	0:03.7	← 0,9	<u>0:04.0</u>	← 1,0	<u>0:03.1</u>	← 1,0	<u>0:03.2</u>	← 0,9	0:32.4	72	● ● ● ② ①	S	-3°	16	
1	0:19.5	← 1,0	<u>0:02.8</u>	← 1,0	0:02.6	← 1,0	0:02.7	← 0,7	0:02.5	← 0,7	0:33.5	47	⑤ ④ ③ ● ①	P	-3°	5	
1	0:17.7	↖ 0,7	<u>0:03.1</u>	← 0,7	0:03.1	← 0,8	0:02.9	← 0,6	0:02.7	← 0,5	0:32.3	78	⑤ ④ ③ ● ①	S	-3°	19	
6											2:11.0	68					
80 NASYKO Denys UKR																	
0	0:16.4	← 1,0	0:02.4	← 0,9	0:02.7	← 0,7	0:02.5	← 1,0	0:02.3	← 0,9	0:30.1	35	① ② ③ ④ ⑤	P	-3°	13	
2	0:15.5	← 1,0	0:05.5	← 1,0	0:02.5	← 1,0	<u>0:02.8</u>	← 0,8	<u>0:02.6</u>	← 0,7	0:31.5	63	① ② ③ ● ●	S	-3°	20	
0	0:18.0	← 1,1	0:03.4	← 1,2	0:02.7	← 1,3	0:02.2	← 1,1	0:02.7	← 1,1	0:32.6	37	① ② ③ ④ ⑤	P	-3°	13	
1	0:18.8	← 0,8	0:05.7	← 1,4	<u>0:02.6</u>	← 1,4	0:03.4	← 1,2	0:03.8	← 1,0	0:38.0	92	① ② ● ④ ⑤	S	-3°	18	
3											2:12.2	71					

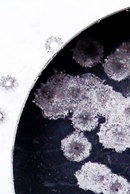


Licensed to: Kurvinen Targets

IBU WORLD CUP BIATHLON MEN 20KM INDIVIDUAL

Kontiolahti 29.11.2022 14:15

P	1S	1W	2S	2W	3S	3W	4S	4W	5S	5W	ShTm	Rnk	Sht.img.	P/S	°C	La	
81 DOVZAN Miha SLO																	
0	0:15.7	↖ 0,9	0:02.3	↖ 1,1	0:02.3	↖ 1,0	0:02.6	↖ 1,0	0:02.7	↖ 0,9	0:28.0	17	(5)(4)(3)(2)(1)	P	-3°	10	
1	0:10.5	↗ 1,2	0:02.0	↖ 1,5	0:01.5	↖ 1,5	<u>0:01.6</u>	↖ 1,3	0:03.0	↖ 1,3	0:19.0	1	(5)(●)(3)(2)(1)	S	-3°	17	
0	0:14.1	↗ 0,6	0:02.5	↖ 0,7	0:02.8	↗ 0,4	0:02.9	↖ 0,5	0:03.1	↖ 0,4	0:28.0	6	(5)(4)(3)(2)(1)	P	-3°	10	
0	0:12.6	↖ 1,4	0:02.3	↖ 1,3	0:02.9	↖ 1,2	0:02.0	↖ 1,2	0:02.4	↖ 1,1	0:24.4	14	(5)(4)(3)(2)(1)	S	-3°	16	
1											1:39.4	3					
82 PATRIJUKS Aleksandrs LAT																	
1	<u>0:23.6</u>	↖ 1,5	0:03.0	↖ 1,6	0:02.8	↗ 1,6	0:04.1	↖ 1,4	0:02.3	↖ 1,5	0:38.5	93	(5)(4)(3)(2)(●)	P	-3°	12	
3	<u>0:21.6</u>	↖ 1,1	0:02.7	↗ 1,2	<u>0:03.7</u>	↖ 1,2	0:02.3	↖ 1,2	<u>0:03.0</u>	↖ 1,3	0:36.4	90	(●)(4)(●)(2)(●)	S	-3°	19	
1	0:17.8	↖ 0,8	0:02.8	↗ 0,7	<u>0:02.9</u>	↗ 0,7	0:02.5	↖ 0,9	0:02.8	↖ 1,0	0:32.0	29	(5)(4)(●)(2)(1)	P	-3°	13	
1	0:19.8	↗ 1,1	0:03.3	↗ 1,6	0:02.6	↗ 1,6	<u>0:02.5</u>	↗ 1,5	0:03.1	↗ 1,4	0:34.7	86	(5)(●)(3)(2)(1)	S	-3°	22	
6											2:21.6	84					
83 PERROT Eric FRA																	
1	0:16.5	↖ 1,3	0:03.5	↖ 0,9	0:03.0	↖ 0,9	<u>0:03.9</u>	↖ 1,1	0:03.1	↖ 1,1	0:33.8	72	(5)(●)(3)(2)(1)	P	-3°	4	
0	0:14.7	↖ 1,3	0:02.8	↖ 1,1	0:02.1	↖ 1,2	0:02.8	↖ 1,4	0:02.7	↖ 1,7	0:27.6	37	(1)(2)(3)(4)(5)	S	-3°	18	
0	0:19.4	↓ 0,8	0:03.1	↓ 0,6	0:02.4	↗ 0,3	0:02.6	↓ 0,4	0:03.3	↗ 0,4	0:34.3	63	(5)(4)(3)(2)(1)	P	-3°	4	
1	0:12.5	↖ 1,3	0:01.8	↖ 1,3	<u>0:01.3</u>	↖ 1,3	0:02.3	↖ 1,8	0:04.0	↖ 1,8	0:25.0	20	(1)(2)(●)(4)(5)	S	-3°	17	
2											2:00.7	37					
84 GERMAIN Maxime USA																	
2	0:16.5	↖ 0,3	<u>0:03.0</u>	↖ 0,5	0:03.0	↖ 0,6	0:03.7	↖ 0,5	<u>0:02.0</u>	↖ 0,5	0:32.0	52	(●)(4)(3)(●)(1)	P	-3°	7	
1	0:16.7	↖ 0,9	<u>0:04.1</u>	↖ 0,6	0:02.6	↗ 0,7	0:02.1	↖ 0,7	0:02.0	↖ 0,9	0:29.9	52	(5)(4)(3)(●)(1)	S	-3°	16	
1	0:19.1	↖ 0,7	0:03.1	↖ 0,8	0:02.5	↖ 0,8	<u>0:02.3</u>	↖ 0,7	0:02.3	↖ 0,7	0:32.6	36	(5)(●)(3)(2)(1)	P	-3°	7	
2	0:15.6	↖ 1,0	0:03.6	↗ 0,7	0:03.0	↖ 0,3	<u>0:02.6</u>	↗ 0,3	<u>0:02.5</u>	↖ 0,6	0:30.1	63	(●)(●)(3)(2)(1)	S	-3°	17	
6											2:04.6	50					
85 CLAUDE Emilien FRA																	
0	0:19.3	↖ 0,6	0:02.9	↖ 0,5	0:02.8	↖ 0,6	0:02.8	↖ 0,3	0:02.8	↖ 0,4	0:33.5	68	(5)(4)(3)(2)(1)	P	-3°	5	
2	0:15.6	↖ 1,0	0:03.0	↖ 1,1	<u>0:02.4</u>	↖ 1,2	<u>0:04.0</u>	↖ 1,2	0:03.6	↖ 1,3	0:32.4	71	(1)(2)(●)(●)(5)	S	-3°	20	
1	0:18.4	↖ 0,7	0:02.6	↖ 0,6	0:03.0	↖ 0,5	<u>0:02.6</u>	↖ 0,5	0:02.9	↖ 0,7	0:32.9	40	(5)(●)(3)(2)(1)	P	-3°	4	
0	0:17.0	↖ 1,0	0:02.5	↖ 0,9	0:02.3	↖ 0,8	0:02.1	↖ 0,7	0:02.4	↖ 0,6	0:29.4	57	(1)(2)(3)(4)(5)	S	-3°	18	
3											2:08.2	62					
86 HELDNA Robert EST																	
0	0:21.5	↖ 0,7	0:02.8	↖ 0,7	0:03.1	↖ 0,8	0:03.1	↖ 0,6	0:03.6	↖ 0,4	0:37.9	89	(5)(4)(3)(2)(1)	P	-3°	15	
2	0:17.9	↖ 1,1	<u>0:03.1</u>	↖ 1,1	0:03.0	↖ 1,6	0:04.3	↖ 1,5	<u>0:09.0</u>	↖ 2,0	0:41.5	96	(●)(4)(3)(●)(1)	S	-3°	21	
0	0:19.7	↖ 1,9	0:02.8	↖ 1,7	0:02.5	↖ 1,7	0:02.5	↖ 1,8	0:03.1	↖ 1,7	0:33.9	54	(5)(4)(3)(2)(1)	P	-3°	15	
0	0:14.9	↖ 0,9	0:02.8	↖ 1,0	0:02.5	↖ 1,0	0:02.9	↖ 0,8	0:10.5	↖ 0,8	0:36.1	90	(5)(4)(3)(2)(1)	S	-3°	20	
2											2:29.4	93					



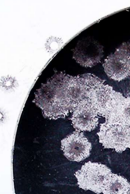
Licensed to: Kurvinen Targets

IBU WORLD CUP BIATHLON MEN 20KM INDIVIDUAL

Kontiolahti 29.11.2022 14:15

P	1S	1W	2S	2W	3S	3W	4S	4W	5S	5W	ShTm	Rnk	Sht.img.	P/S	°C	La	
87 DALE Johannes NOR																	
0	0:15.5	↖ 0,6	0:03.2	↖ 0,5	0:03.2	↖ 0,5	0:03.3	↖ 0,7	0:03.3	↖ 0,9	0:31.7	49	①②③④⑤	P	-3°	2	
0	0:11.4	↖ 1,0	0:02.7	↖ 1,1	0:02.5	↖ 1,5	0:02.4	↖ 1,5	0:02.6	↖ 1,1	0:21.0	2	⑤④③②①	S	-3°	16	
1	0:17.4	↖ 0,7	0:04.2	↖ 0,4	0:02.6	↖ 0,4	0:02.8	↖ 0,4	<u>0:02.9</u>	↖ 0,3	0:32.9	41	①②③④●	P	-3°	2	
2	0:15.7	↖ 1,3	0:02.5	↖ 1,5	<u>0:02.4</u>	↖ 2,0	<u>0:02.3</u>	↖ 1,8	0:07.2	↖ 0,9	0:33.1	83	⑤●●②①	S	-3°	16	
3											1:58.7	30					
88 VIDMAR Anton SLO																	
0	0:17.2	↖ 0,6	0:02.9	↖ 0,8	0:03.3	↖ 1,0	0:04.4	↖ 1,0	0:04.8	↖ 1,1	0:35.0	80	①②③④⑤	P	-3°	10	
3	<u>0:14.4</u>	↖ 1,0	0:02.3	↖ 1,1	<u>0:05.3</u>	↖ 0,7	0:03.3	↖ 0,8	<u>0:05.1</u>	↖ 1,0	0:33.3	80	●②●④●	S	-3°	17	
0	0:20.8	↖ 0,7	0:03.8	↖ 0,4	0:03.8	↖ 0,6	0:04.3	↖ 0,7	0:04.6	↖ 0,3	0:40.5	90	①②③④⑤	P	-3°	10	
0	0:14.1	↖ 0,9	0:02.1	↖ 0,8	0:02.2	↖ 0,7	0:02.2	↖ 0,7	0:02.0	↖ 0,5	0:24.8	18	①②③④⑤	S	-3°	19	
3											2:13.6	77					
90 NYKVIST Emil SWE																	
0	0:19.0	↖ 1,1	0:04.4	↖ 0,9	0:03.5	↖ 0,8	0:03.9	↖ 0,5	0:03.9	↖ 0,6	0:37.4	87	⑤④③②①	P	-3°	5	
1	0:15.0	↖ 1,3	<u>0:05.5</u>	↖ 1,8	0:03.9	↖ 1,7	0:03.1	↖ 1,6	0:02.4	↖ 1,6	0:32.9	79	⑤④③●①	S	-3°	20	
0	0:20.1	↖ 0,8	0:06.5	↖ 0,9	0:03.3	↖ 0,9	0:03.4	↖ 1,3	0:04.0	↖ 2,0	0:40.0	89	⑤④③②①	P	-3°	5	
1	0:16.6	↖ 1,1	0:02.6	↖ 1,0	0:02.1	↖ 0,9	0:02.7	↖ 0,7	<u>0:02.3</u>	↖ 0,7	0:29.3	56	●④③②①	S	-3°	24	
2											2:19.6	82					
91 FRAVI Laurin SUI																	
2	<u>0:16.4</u>	↖ 1,5	0:02.7	↖ 1,4	0:05.8	↖ 1,1	<u>0:02.8</u>	↖ 1,2	0:03.2	↖ 1,3	0:35.4	81	⑤●③②●	P	-3°	9	
1	0:14.4	↖ 1,0	0:02.5	↖ 1,0	0:02.1	↖ 1,0	<u>0:02.3</u>	↖ 1,3	0:03.3	↖ 2,0	0:27.5	36	①②③●⑤	S	-3°	17	
1	0:19.2	↖ 1,6	0:02.8	↖ 2,1	<u>0:02.5</u>	↖ 2,2	0:03.2	↖ 1,8	0:05.4	↖ 2,4	0:37.3	79	⑤④●②①	P	-3°	9	
2	<u>0:18.1</u>	↖ 1,4	0:02.4	↖ 1,4	0:02.0	↖ 1,4	0:01.8	↖ 1,2	<u>0:02.0</u>	↖ 1,1	0:29.0	54	●②③④●	S	-3°	16	
6											2:09.2	65					
92 MARECEK Jonas CZE																	
0	0:17.3	↖ 1,1	0:02.6	↖ 1,0	0:02.5	↖ 1,3	0:02.5	↖ 1,3	0:02.0	↖ 1,2	0:29.5	29	①②③④⑤	P	-3°	10	
0	0:18.9	↖ 1,7	0:02.5	↖ 1,6	0:02.1	↖ 1,3	0:01.9	↖ 1,1	0:02.5	↖ 0,9	0:30.1	56	①②③④⑤	S	-3°	18	
1	0:20.9	↖ 1,5	0:02.5	↖ 1,9	0:02.3	↖ 1,8	<u>0:02.4</u>	↖ 1,6	0:02.3	↖ 1,6	0:33.3	46	①②③●⑤	P	-3°	10	
0	0:15.3	↖ 1,4	0:02.3	↖ 1,4	0:02.1	↖ 1,3	0:02.6	↖ 1,1	0:02.2	↖ 1,0	0:27.3	40	①②③④⑤	S	-3°	21	
1											2:00.2	35					
93 MISE Edgars LAT																	
1	0:18.8	↖ 1,9	0:04.7	↖ 0,9	0:03.8	↖ 1,8	<u>0:03.3</u>	↖ 1,4	0:03.7	↖ 1,3	0:38.0	90	①②③●⑤	P	-3°	13	
0	0:17.9	↖ 1,8	0:03.4	↖ 1,7	0:02.8	↖ 1,9	0:02.9	↖ 1,9	0:02.5	↖ 2,0	0:32.3	69	⑤④③②①	S	-3°	25	
0	0:20.4	↖ 1,0	0:04.5	↖ 1,6	0:03.8	↖ 1,3	0:03.1	↖ 1,1	0:03.6	↖ 1,0	0:40.8	91	①②③④⑤	P	-3°	13	
0	0:16.2	↖ 1,5	0:03.2	↖ 1,6	0:02.8	↖ 1,1	0:02.9	↖ 0,7	0:03.1	↖ 0,7	0:31.3	68	⑤④③②①	S	-3°	25	
1											2:22.4	86					



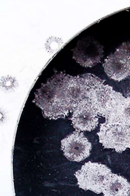


Licensed to: Kurvinen Targets

IBU WORLD CUP BIATHLON MEN 20KM INDIVIDUAL

Kontiolahti 29.11.2022 14:15

P	1S	1W	2S	2W	3S	3W	4S	4W	5S	5W	ShTm	Rnk	Sht.img.	P/S	°C	La	
94 FOMIN Maksim LTU																	
2	0:18.5	← 1,7	0:03.3	← 1,4	0:03.0	← 1,2	0:02.9	← 1,2	0:02.7	← 1,6	0:32.7	62	⑤ ● ③ ● ①	P	-3°	12	
1	0:16.5	← 1,4	0:03.3	← 1,4	0:03.9	← 1,4	0:03.6	← 1,5	0:08.0	← 1,1	0:37.5	91	● ④ ③ ② ①	S	-3°	19	
1	0:21.3	← 1,0	0:02.6	← 1,1	0:02.7	← 1,5	0:02.6	← 1,6	0:02.5	← 1,3	0:34.3	62	⑤ ④ ③ ● ①	P	-3°	12	
2	0:15.1	← 0,8	0:02.5	← 1,0	0:02.2	← 1,0	0:01.9	← 0,9	0:02.3	← 0,7	0:26.3	33	● ● ③ ② ①	S	-3°	17	
6											2:10.8	67					
95 LEMMERER Harald AUT																	
1	0:16.3	← 1,2	0:02.6	← 1,1	0:02.7	← 0,9	0:03.4	← 1,1	0:03.0	↗ 1,0	0:31.8	51	① ② ③ ④ ●	P	-3°	7	
1	0:12.2	← 1,3	0:03.1	← 1,3	0:03.0	← 1,4	0:02.8	← 1,5	0:03.5	← 1,5	0:27.2	35	⑤ ● ③ ② ①	S	-3°	17	
0	0:18.5	← 0,5	0:03.0	← 0,6	0:02.8	↗ 1,0	0:03.1	↗ 1,1	0:02.8	↗ 1,3	0:33.7	52	① ② ③ ④ ⑤	P	-3°	7	
1	0:13.2	← 1,3	0:04.0	← 1,0	0:03.3	← 1,0	0:03.5	← 0,8	0:04.5	← 0,9	0:31.7	70	⑤ ● ③ ② ①	S	-3°	22	
3											2:04.4	48					
96 STRELOW Justus GER																	
1	0:13.5	← 1,0	0:02.9	← 0,9	0:02.9	← 1,2	0:03.2	← 1,1	0:03.0	← 0,9	0:29.6	30	⑤ ④ ③ ● ①	P	-3°	3	
1	0:13.8	↗ 0,9	0:02.3	↗ 0,8	0:02.5	↗ 0,9	0:01.9	← 0,9	0:01.9	← 1,0	0:25.2	15	⑤ ④ ③ ② ●	S	-3°	19	
0	0:12.9	← 2,1	0:02.3	← 2,0	0:02.0	← 1,9	0:02.1	← 1,7	0:02.5	← 2,2	0:24.5	1	⑤ ④ ③ ② ①	P	-3°	3	
0	0:11.1	↗ 0,4	0:03.4	← 0,6	0:01.8	↗ 0,9	0:01.7	↗ 0,9	0:01.6	↗ 0,8	0:22.1	4	⑤ ④ ③ ② ①	S	-3°	20	
2											1:41.4	4					
97 YAMAMOTO Ryu JPN																	
3	0:19.6	↗ 0,2	0:02.6	↗ 0,3	0:02.5	↗ 0,4	0:02.9	↗ 0,5	0:03.6	↗ 0,1	0:34.6	79	● ④ ● ● ①	P	-3°	10	
1	0:17.0	← 2,0	0:02.7	← 1,6	0:02.2	← 1,4	0:10.0	← 1,4	0:02.0	← 1,4	0:35.0	86	● ④ ③ ② ①	S	-3°	17	
3	0:24.1	← 0,9	0:02.4	← 0,9	0:03.2	← 0,8	0:02.9	← 0,9	0:02.8	← 1,0	0:39.7	88	● ● ③ ● ①	P	-3°	9	
3	0:34.4	← 1,2	0:02.5	← 1,0	0:03.2	← 1,1	0:08.9	← 1,0	0:02.9	↗ 0,7	0:54.8	97	⑤ ● ● ● ①	S	-3°	19	
10											2:44.1	97					
99 CONNELLY Zachary CAN																	
0	0:15.7	← 1,3	0:04.6	← 0,7	0:03.4	← 0,7	0:02.8	← 1,5	0:03.3	← 1,7	0:32.1	53	⑤ ④ ③ ② ①	P	-3°	12	
1	0:13.3	↗ 0,9	0:02.6	← 1,1	0:03.0	← 1,7	0:03.0	← 2,0	0:08.0	← 1,9	0:32.8	76	⑤ ④ ● ② ①	S	-3°	21	
1	0:16.4	← 1,0	0:04.0	← 1,0	0:03.7	← 0,8	0:03.4	← 0,8	0:03.2	← 0,6	0:33.1	44	⑤ ④ ● ② ①	P	-3°	11	
0	0:12.4	← 1,5	0:02.7	← 1,7	0:02.1	← 1,9	0:02.5	← 2,0	0:02.5	← 2,1	0:24.5	16	⑤ ④ ③ ② ①	S	-3°	17	
2											2:02.5	43					
101 ZINGERLE David ITA																	
1	0:17.0	← 0,9	0:03.2	← 0,9	0:02.7	← 1,0	0:03.1	← 0,9	0:02.8	← 0,5	0:32.6	61	● ④ ③ ② ①	P	-3°	1	
2	0:12.9	↗ 2,4	0:02.8	← 2,8	0:02.4	← 2,8	0:03.0	← 2,6	0:03.3	← 2,6	0:28.7	42	⑤ ● ● ② ①	S	-3°	23	
1	0:23.3	↗ 0,1	0:04.3	↗ 0,2	0:02.2	↗ 0,4	0:02.7	← 0,8	0:03.5	← 0,8	0:39.3	86	⑤ ④ ③ ② ●	P	-3°	1	
0	0:18.7	↗ 1,1	0:03.0	← 1,2	0:02.9	← 1,0	0:03.1	← 1,1	0:02.9	← 1,1	0:33.0	82	⑤ ④ ③ ② ①	S	-3°	20	
4											2:13.6	76					



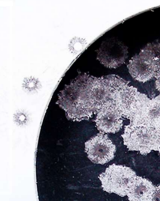
Licensed to: Kurvinen Targets

IBU WORLD CUP BIATHLON MEN 20KM INDIVIDUAL

Kontiolahti 29.11.2022 14:15

P	1S	1W	2S	2W	3S	3W	4S	4W	5S	5W	ShTm	Rnk	Sht.img.	P/S	°C	La	
102 HARJULA Tuomas																	
FIN																	
2	0:19.9	← 1,4	0:02.6	← 1,7	0:02.5	← 1,4	0:02.5	← 1,1	0:02.9	← 0,9	0:33.7	71	① ● ③ ④ ●	P	-3°	8	
1	0:17.3	← 1,3	0:02.6	← 1,7	0:03.2	← 2,3	0:03.3	← 1,7	0:03.1	← 1,4	0:31.8	64	① ② ● ④ ⑤	S	-3°	20	
1	0:21.2	↗ 0,2	0:02.9	↗ 0,1	0:02.7	← 0,6	0:02.4	← 1,1	0:02.4	↖ 1,4	0:34.8	67	① ● ③ ④ ⑤	P	-3°	8	
1	0:18.0	← 0,8	0:03.3	← 0,7	0:02.8	← 0,8	0:02.8	← 0,9	0:02.6	← 1,0	0:32.3	75	① ② ③ ④ ●	S	-3°	19	
5											2:12.6	72					





Licensed to: Kurvinen Targets

IBU WORLD CUP BIATHLON MEN 20KM INDIVIDUAL

Kontiolahti 29.11.2022 14:15

Total shots recorded: 1940, missed shots: 324 => 16,7%

Prone shots recorded: 970, missed shots: 123 => 12,68%

Standing shots recorded: 970, missed shots: 201 => 20,72%

Target usage **series / shots**

