

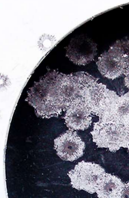
Licensed to: Kurvinen Targets

IBU JUNIOR CUP JUNIOR MEN 4X7.5KM RELAY

HAANJA 11.2.2023 15:00

P	1S	2S	3S	4S	5S	6S	7S	8S	ShTm	Rnk	Sht.img.	P/S	La
1 GERMANY GER													
0	0:18.3	0:03.2	0:02.7	0:02.0	0:02.1				0:30.5	3	①②③④⑤	P	1
0	0:19.9	0:04.5	0:02.2	0:03.2	0:09.1	0:09.4	0:10.2	0:08.0	1:08.2	17	⑧⑦③⑥⑤	S	1
0	0:18.5	0:04.4	0:03.9	0:03.1	0:09.2	0:09.4	0:08.2	0:08.5	1:08.7	12	①②⑥⑧⑤	P	6
0	0:14.3	0:03.0	0:03.4	0:02.2	0:04.2	0:08.8	0:12.7	0:06.5	0:58.1	9	⑦②③⑧⑤	S	4
0	0:17.8	0:02.5	0:02.6	0:02.6	0:02.7	0:08.9	0:08.5		0:49.1	9	⑤④③⑥⑦	P	3
0	0:14.4	0:01.9	0:03.4	0:03.0	0:02.7	0:09.5	0:07.8	0:10.4	0:55.5	5	⑧④⑥②①	S	3
0	0:20.0	0:02.9	0:02.7	0:02.7	0:02.6				0:34.3	3	①②③④⑤	P	1
0	0:16.6	0:03.5	0:08.0	0:03.7	0:03.5	0:10.4	0:09.0	0:08.3	1:07.2	8	①⑥⑦④⑧	S	1
0									7:11.6	6			
2 ITALY ITA													
0	0:16.3	0:04.2	0:02.9	0:02.6	0:02.7	0:08.1	0:08.7	0:09.4	0:57.6	15	①⑥③④⑧	P	2
1	0:14.4	0:02.6	0:04.5	0:02.6	0:02.6	0:07.2	0:09.9	0:09.8	0:56.4	12	①⑦③④●	S	13
0	0:19.6	0:03.4	0:03.3	0:02.7	0:04.2	0:08.1			0:45.4	5	⑤⑥③②①	P	13
2	0:15.0	0:04.3	0:02.8	0:02.6	0:07.6	0:09.5	0:07.2	0:06.9	0:59.3	11	●⑧③●⑥	S	11
0	0:18.6	0:03.1	0:03.2	0:03.3	0:03.4				0:34.9	2	⑤④③②①	P	9
1	0:16.9	0:03.4	0:06.0	0:03.1	0:10.8	0:09.3	0:08.4	0:08.6	1:09.5	8	●⑧③⑦⑥	S	7
0	0:13.0	0:01.9	0:01.8	0:01.7	0:01.8	0:09.6	0:08.0		0:42.0	6	⑦⑥③②①	P	7
3	0:12.3	0:02.2	0:02.3	0:01.7	0:02.3	0:20.2	0:08.2	0:10.8	1:03.2	6	●●③●⑧	S	6
7									7:08.3	5			
3 AUSTRIA AUT													
0	0:17.4	0:02.9	0:02.6	0:03.4	0:02.4	0:08.4			0:42.2	8	⑤④③⑥①	P	3
0	0:13.1	0:03.0	0:02.2	0:04.9	0:02.5	0:09.4	0:10.0		0:49.0	9	⑤④⑦⑥①	S	6
0	0:21.3	0:03.0	0:03.5	0:03.5	0:04.8	0:11.7	0:16.4		1:08.0	11	⑤⑦⑥②①	P	3
0	0:15.8	0:02.6	0:05.0	0:04.7	0:04.5	0:10.6			0:45.8	2	⑥④③②①	S	3
0	0:17.6	0:02.9	0:02.3	0:02.5	0:02.4	0:09.6	0:08.5		0:49.0	8	①⑥③⑦⑤	P	2
1	0:16.2	0:01.8	0:02.8	0:02.6	0:02.6	0:08.1	0:13.5	0:09.3	0:59.5	6	①●③⑦⑧	S	2
0	0:18.2	0:02.9	0:02.5	0:03.0	0:02.6				0:31.5	2	①②③④⑤	P	4
2	0:20.9	0:06.3	0:02.7	0:02.5	0:02.4	0:13.3	0:05.8	0:06.8	1:03.6	7	⑥●③④●	S	2
3									6:48.6	4			
4 SLOVENIA SLO													
0	0:15.4	0:03.2	0:03.0	0:02.8	0:03.3	0:08.3	0:08.3		0:47.5	12	⑤⑦⑥②①	P	4
2	0:16.9	0:04.4	0:03.2	0:02.9	0:02.5	0:08.0	0:08.0	0:08.0	0:56.9	14	①②③●●	S	12
0	0:20.3	0:03.4	0:03.0	0:02.8	0:02.5				0:36.2	3	①②③④⑤	P	14
0	0:11.3	0:02.5	0:02.4	0:02.8	0:02.8	0:14.4	0:06.8		0:46.0	3	①⑥⑦④⑤	S	12
0	0:19.5	0:02.9	0:03.5	0:04.1	0:03.2	0:09.5			0:47.0	7	①②③⑥⑤	P	8
2	0:14.9	0:10.9	0:03.4	0:05.2	0:08.8	0:16.2	0:10.0	0:08.8	1:20.9	14	●●⑧②①	S	8
0	0:14.6	0:02.2	0:02.1	0:01.9	0:01.9				0:25.5	1	①②③④⑤	P	9
0	0:12.2	0:02.2	0:02.1	0:02.4	0:02.3	0:07.8	0:07.0		0:38.6	4	①⑥⑦④⑤	S	9
4									6:18.6	2			



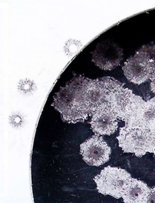


Licensed to: Kurvinen Targets

IBU JUNIOR CUP JUNIOR MEN 4X7.5KM RELAY

HAANJA 11.2.2023 15:00

P	1S	2S	3S	4S	5S	6S	7S	8S	ShTm	Rnk	Sht.img.	P/S	La
5 UKRAINE													
UKR													
0	0:13.9	0:02.3	0:02.4	0:02.3	0:01.9	0:08.4	0:08.8		0:43.2	9	①②⑦④⑤	P	5
0	0:15.2	0:01.8	0:01.6	0:01.4	0:01.4				0:23.5	1	②①③④⑤	S	7
0	0:21.4	0:03.4	0:03.1	0:03.4	0:03.3	0:11.0			0:48.5	6	⑤④⑥②①	P	1
0	0:15.3	0:03.0	0:02.0	0:04.2	0:02.9	0:11.2	0:11.8	0:10.1	1:02.8	13	⑧⑦③②⑥	S	1
0	0:17.4	0:03.1	0:02.1	0:02.2	0:01.7				0:30.4	1	⑤④③②①	P	1
1	0:14.8	0:02.0	0:01.4	0:02.2	0:02.0	0:08.4	0:07.4	0:10.6	0:52.0	4	●⑧⑥②①	S	1
0	0:16.5	0:02.3	0:03.1	0:02.3	0:02.5	0:07.2	0:09.8		0:46.2	7	⑤④⑦②①	P	2
0	0:13.6	0:02.9	0:02.0	0:01.8	0:01.8				0:24.3	1	⑤④③②①	S	3
1									5:30.9	1			
6 ESTONIA													
EST													
0	0:18.2	0:02.1	0:02.0	0:02.1	0:02.1	0:08.9	0:08.1		0:46.7	11	⑦⑥③②①	P	6
0	0:13.4	0:05.7	0:01.9	0:02.3	0:02.0	0:16.6			0:45.3	7	⑤④③②⑥	S	10
1	0:18.1	0:04.8	0:05.5	0:10.0	0:04.9	0:09.5	0:09.8	0:08.1	1:13.7	14	⑤④⑧●⑥	P	4
0	0:21.7	0:02.8	0:02.3	0:02.5	0:02.2	0:08.3	0:09.7	0:10.8	1:02.8	14	⑤④⑧②⑦	S	7
0	0:21.6	0:04.3	0:04.0	0:04.3	0:03.9	0:15.0			0:56.0	10	①③④⑤⑥	P	6
0	0:25.1	0:02.9	0:03.2	0:03.1	0:03.7	0:12.7	0:13.4	0:16.2	1:23.0	15	⑦①③⑧⑤	S	6
0	0:21.3	0:04.1	0:03.9	0:02.6	0:02.8				0:37.7	4	⑤④③②①	P	5
0	0:17.4	0:02.8	0:03.3	0:02.5	0:02.6	0:06.6			0:37.9	2	⑤④⑥②①	S	5
1									7:23.1	8			
7 SWITZERLAND													
SUI													
0	0:15.6	0:04.0	0:03.7	0:03.9	0:04.0	0:09.4	0:12.6	0:11.3	1:08.1	17	①⑧③④⑤	P	7
0	0:12.7	0:02.3	0:02.3	0:01.7	0:02.0	0:08.3	0:08.7		0:41.0	4	①②⑥④⑦	S	14
0	0:17.0	0:03.9	0:03.7	0:03.3	0:03.0				0:35.1	2	①②③④⑤	P	10
3	0:17.6	0:03.0	0:05.3	0:19.3	0:02.9	0:10.5	0:12.1	0:11.6	1:26.0	18	⑥●●●⑤	S	6
0	0:19.7	0:04.7	0:03.4	0:02.9	0:03.4	0:14.1	0:12.1		1:03.3	11	⑦④⑥②①	P	10
0	0:24.6	0:02.8	0:02.3	0:02.0	0:02.4	0:11.0	0:17.9		1:05.4	7	⑦⑥③②①	S	9
0	0:17.8	0:02.9	0:02.6	0:02.4	0:02.5	0:08.5			0:39.6	5	⑥②③④⑤	P	8
0	0:15.9	0:29.8	0:03.5	0:03.4	0:07.9	0:08.2	0:07.9		1:19.1	15	①⑤⑥④⑦	S	7
3									7:57.6	11			
8 CZECH REPUBLIC													
CZE													
0	0:13.2	0:08.5	0:02.3	0:02.5	0:02.0	0:07.3			0:38.7	4	⑤④③②⑥	P	8
1	0:13.1	0:02.6	0:01.8	0:01.7	0:02.5	0:13.8	0:08.5	0:09.8	0:56.5	13	●②③④⑤	S	5
0	0:15.7	0:04.7	0:04.1	0:03.3	0:03.5				0:34.6	1	①②③④⑤	P	9
1	0:13.7	0:03.1	0:04.3	0:02.5	0:03.2	0:15.4	0:07.8	0:09.4	1:02.5	12	⑥②⑦●⑤	S	5
0	0:26.3	0:04.4	0:02.7	0:02.8	0:03.0				0:43.0	4	①②③④⑤	P	5
1	0:22.9	0:04.6	0:07.4	0:04.3	0:12.3	0:14.5	0:21.3	0:18.1	1:48.4	17	●⑧③②①	S	5
0	0:18.6	0:04.0	0:02.8	0:02.7	0:02.9	0:08.2	0:08.6	0:07.8	0:59.1	9	①⑦③④⑧	P	6
1	0:27.6	0:03.7	0:03.9	0:02.8	0:04.0	0:06.8	0:07.1	0:09.7	1:08.4	10	①⑦③⑤●	S	8
4									7:51.2	9			



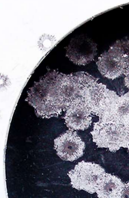
Licensed to: Kurvinen Targets

IBU JUNIOR CUP JUNIOR MEN 4X7.5KM RELAY

HAANJA 11.2.2023 15:00

P	1S	2S	3S	4S	5S	6S	7S	8S	ShTm	Rnk	Sht.img.	P/S	La
9 SLOVAKIA SVK													
0	0:13.7	0:01.9	0:02.0	0:02.2	0:01.9	0:07.5	0:07.8		0:40.6	6	①⑦③④⑤	P	9
0	0:13.7	0:02.7	0:02.2	0:02.2	0:02.4	0:10.0	0:08.8		0:44.5	6	①⑥③⑦⑤	S	8
3	0:16.2	0:06.0	0:10.2	0:11.0	0:07.1	0:08.7	0:08.8	0:08.4	1:20.3	18	⑥⑦●●●	P	7
0	0:21.5	0:04.0	0:02.7	0:02.8	0:02.6	0:09.1	0:08.1		0:53.2	8	①⑥③⑦⑤	S	13
1	0:20.7	0:02.5	0:02.6	0:02.2	0:04.1	0:13.9	0:34.6	0:09.5	1:35.4	16	①●③⑦⑧	P	11
1	0:20.0	0:02.0	0:02.1	0:02.3	0:08.7	0:10.2	0:10.0	0:14.1	1:12.2	10	①②③⑦●	S	12
0	0:18.5	0:02.0	0:01.9	0:01.7	0:28.3	0:07.7	0:10.9		1:15.9	12	⑦⑤③②①	P	12
0	0:14.9	0:02.4	0:07.5	0:03.1	0:02.7	0:08.8	0:06.0	0:19.0	1:07.3	9	⑧④⑦⑥①	S	11
5									8:49.4	15			
10 FRANCE FRA													
0	0:14.9	0:03.5	0:02.3	0:02.2	0:02.1				0:28.4	1	①②③④⑤	P	10
0	0:17.0	0:02.4	0:02.3	0:02.1	0:02.3	0:06.6	0:07.8		0:42.8	5	⑤④⑦②①	S	2
0	0:21.9	0:03.0	0:02.8	0:03.0	0:02.9	0:15.0	0:08.2		1:00.0	9	⑦⑥③②①	P	2
2	0:16.6	0:02.8	0:03.4	0:06.9	0:03.0	0:09.6	0:06.8	0:06.1	0:58.6	10	●●⑧⑥①	S	2
0	0:21.9	0:04.3	0:02.3	0:02.5	0:02.5	0:08.0			0:44.6	5	⑤④③②⑥	P	4
0	0:15.9	0:02.8	0:02.2	0:02.2	0:03.0	0:09.0	0:07.9		0:45.3	2	⑤⑦⑥②①	S	4
0	0:22.0	0:04.7	0:08.9	0:04.8	0:09.2	0:14.4	0:12.1	0:08.9	1:28.5	16	⑧⑦③④⑥	P	3
0	0:14.3	0:03.3	0:03.5	0:03.4	0:03.3	0:08.0			0:38.6	3	⑤④⑥②①	S	4
2									6:46.8	3			
11 CANADA CAN													
0	0:18.1	0:02.5	0:01.9	0:01.8	0:10.9				0:38.9	5	⑤④③②①	P	11
3	0:18.8	0:03.1	0:04.8	0:03.1	0:05.7	0:11.3	0:09.2	0:10.0	1:08.9	18	●⑤④●●	S	4
1	0:19.8	0:03.7	0:02.8	0:02.7	0:02.6	0:08.2	0:08.9	0:12.1	1:05.9	10	●④⑦②⑥	P	15
0	0:18.3	0:02.7	0:02.1	0:02.2	0:02.5	0:11.9			0:43.6	1	⑤⑥③②①	S	15
1	0:22.8	0:03.0	0:03.2	0:02.6	0:03.4	0:12.4	0:10.4	0:10.1	1:12.6	12	●⑦⑥②①	P	15
0	0:18.8	0:02.7	0:03.2	0:02.7	0:17.7	0:06.8	0:09.4	0:07.8	1:13.4	11	⑤⑧⑥②①	S	14
1	0:29.7	0:05.2	0:06.0	0:05.3	0:05.0	0:15.2	0:16.5	0:17.1	1:45.9	17	⑧●③②⑥	P	14
3	0:26.1	0:04.9	0:07.9	0:10.4	0:08.5	0:11.7	0:11.8	0:13.4	1:38.9	17	●●③②●	S	13
9									9:28.1	17			
12 LATVIA LAT													
0	0:13.9	0:03.4	0:07.2	0:02.3	0:07.5	0:06.5	0:06.7		0:52.6	13	⑤④⑦②①	P	12
0	0:11.3	0:02.5	0:02.2	0:02.5	0:02.2	0:10.2			0:31.0	2	⑤④③②⑥	S	15
0	0:14.9	0:02.4	0:02.3	0:02.3	0:02.5	0:12.1	0:07.1	0:06.8	0:54.2	7	⑧⑦⑥②①	P	12
1	0:15.5	0:01.9	0:01.5	0:02.4	0:02.1	0:08.5	0:06.9	0:06.9	0:51.0	5	●⑦⑥②①	S	10
2	0:22.2	0:03.0	0:03.2	0:03.4	0:03.3	0:14.6	0:12.0	0:11.5	1:18.1	15	●●⑥②①	P	12
0	0:18.5	0:02.8	0:02.4	0:03.1	0:02.4	0:08.8	0:08.6		0:51.3	3	⑤④③⑦①	S	13
1	0:28.2	0:05.7	0:05.6	0:05.0	0:05.3	0:09.9	0:10.0	0:12.5	1:26.6	15	●⑦③②①	P	13
3	0:16.3	0:04.1	0:03.7	0:05.4	0:06.9	0:12.1	0:09.6	0:10.1	1:12.2	12	⑤●●●①	S	14
7									7:57.0	10			



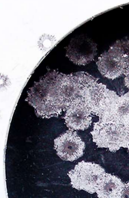


Licensed to: Kurvinen Targets

IBU JUNIOR CUP JUNIOR MEN 4X7.5KM RELAY

HAANJA 11.2.2023 15:00

P	1S	2S	3S	4S	5S	6S	7S	8S	ShTm	Rnk	Sht.img.	P/S	La														
13 BULGARIA														BUL													
0	0:16.0	0:02.3	0:02.4	0:02.1	0:02.3	0:15.4			0:45.0	10	⑥⑤④③①	P	13														
0	0:15.7	0:02.0	0:02.0	0:06.8	0:02.1				0:32.3	3	⑤④③②①	S	11														
2	0:17.6	0:03.6	0:07.2	0:03.8	0:03.7	0:11.1	0:08.3	0:10.1	1:09.3	13	●●③④⑧	P	5														
1	0:11.6	0:02.0	0:01.9	0:02.0	0:04.8	0:07.4	0:08.7	0:07.6	0:49.7	4	●⑦⑤②①	S	8														
1	0:18.1	0:03.9	0:04.4	0:04.1	0:03.4	0:14.3	0:09.6	0:10.0	1:12.8	13	①③⑤⑦●	P	7														
1	0:20.7	0:02.7	0:02.8	0:03.0	0:03.0	0:13.2	0:11.9	0:10.5	1:11.9	9	③⑥⑦⑧●	S	10														
0	0:21.5	0:03.1	0:08.5	0:03.0	0:02.9	0:14.9	0:11.7	0:13.7	1:23.4	14	⑧⑦③④⑤	P	11														
1	0:18.9	0:03.1	0:02.1	0:02.3	0:06.1	0:14.4	0:15.0	0:12.4	1:18.1	14	②⑥①④●	S	12														
6									8:22.5	12																	
14 LITHUANIA														LTU													
0	0:19.0	0:02.4	0:02.1	0:02.1	0:02.0				0:30.2	2	⑤④③②①	P	14														
0	0:11.8	0:02.4	0:02.5	0:02.4	0:01.9	0:09.7	0:07.1	0:10.3	0:50.4	10	⑤⑧③②①	S	3														
1	0:20.9	0:03.8	0:03.2	0:06.3	0:03.2	0:13.1	0:11.2	0:10.8	1:16.4	16	⑤④●②⑥	P	8														
0	0:12.0	0:01.4	0:02.5	0:04.4	0:01.9	0:09.6	0:08.6	0:09.6	0:52.2	7	⑧⑦⑤④①	S	14														
3	0:24.7	0:03.3	0:05.4	0:03.5	0:04.2	0:09.6	0:12.0	0:47.4	1:54.2	18	●●●⑦⑤	P	14														
2	0:19.3	0:03.1	0:03.1	0:03.3	0:05.8	0:09.6	0:15.6	0:10.6	1:14.5	12	⑥⑧③●●	S	15														
1	0:17.6	0:05.4	0:02.7	0:02.8	0:03.1	0:12.2	0:11.0	0:14.7	1:14.7	11	⑤●⑧②⑥	P	15														
2	0:13.7	0:03.0	0:02.6	0:03.0	0:02.2	0:17.5	0:15.9	0:11.5	1:15.3	13	⑤④③●●	S	16														
9									9:07.9	16																	
15 ROMANIA														ROU													
1	0:15.5	0:02.9	0:02.8	0:02.8	0:03.0	0:07.0	0:07.0	0:07.9	0:54.7	14	●②⑥④⑤	P	15														
2	0:17.5	0:02.5	0:02.6	0:02.3	0:02.7	0:08.9	0:07.7	0:07.8	0:55.3	11	①⑥③●●	S	16														
0	0:19.8	0:04.7	0:07.6	0:04.4	0:04.9	0:08.9	0:09.0	0:09.5	1:13.8	15	⑥⑦③⑧⑤	P	17														
0	0:14.5	0:03.8	0:05.4	0:02.9	0:03.9	0:13.0	0:15.8	0:14.8	1:17.0	17	⑥②③⑤⑧	S	17														
0	0:16.8	0:04.7	0:03.2	0:03.3	0:03.3				0:35.9	3	①②③④⑤	P	16														
2	0:14.2	0:08.6	0:05.3	0:08.2	0:03.5	0:16.0	0:08.0	0:08.9	1:17.2	13	●②③●⑤	S	16														
0	0:18.7	0:04.7	0:04.6	0:05.2	0:08.0	0:13.8	0:10.0	0:09.9	1:18.4	13	⑧⑦③②⑥	P	16														
0	0:13.4	0:03.7	0:03.6	0:03.5	0:09.6	0:10.9	0:11.2		0:59.3	5	⑤⑦③②⑥	S	15														
5									8:31.6	13																	
16 GREAT BRITAIN														GBR													
0	0:14.1	0:05.2	0:03.8	0:04.0	0:03.7	0:10.2	0:10.5	0:11.5	1:07.8	16	⑤④③⑧①	P	16														
0	0:19.4	0:02.9	0:03.5	0:04.2	0:06.3	0:12.8	0:09.6		1:01.9	16	⑦④③②⑥	S	17														
0	0:21.1	0:03.0	0:03.0	0:02.9	0:02.9				0:36.7	4	①②③④⑤	P	16														
1	0:15.2	0:04.0	0:03.0	0:08.9	0:02.8	0:08.2	0:06.9	0:14.4	1:07.2	15	①⑥④⑤●	S	16														
0	0:20.3	0:06.4	0:06.1	0:07.2	0:05.3	0:12.4	0:12.0		1:16.2	14	①⑥⑦④⑤	P	17														
1	0:28.3	0:05.9	0:05.2	0:05.1	0:05.7	0:10.5	0:14.2	0:10.7	1:30.8	16	●⑦③⑧⑤	S	17														
0	0:32.8	0:05.0	0:04.8	0:04.7	0:04.6				0:57.1	8	①②③④⑤	P	17														
0	0:16.7	0:03.7	0:04.1	0:04.8	0:03.2	0:11.2	0:09.1	0:13.2	1:10.3	11	①⑧③④⑤	S	17														
2									8:48.0	14																	



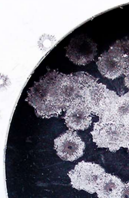
Licensed to: Kurvinen Targets

IBU JUNIOR CUP JUNIOR MEN 4X7.5KM RELAY

HAANJA 11.2.2023 15:00

P	1S	2S	3S	4S	5S	6S	7S	8S	ShTm	Rnk	Sht.img.	P/S	La
17 UNITED STATES USA													
0	0:20.0	0:04.4	0:04.3	0:04.2	0:04.3				0:40.9	7	⑤④③②①	P	17
0	0:16.3	0:03.8	0:04.2	0:05.7	0:04.3	0:07.7	0:07.8	0:09.0	1:01.9	15	⑤④⑧②⑥	S	9
0	0:22.1	0:05.9	0:02.9	0:02.8	0:08.5	0:09.2			0:55.2	8	⑥④③②①	P	11
2	0:13.5	0:02.7	0:02.1	0:02.6	0:02.2	0:08.6	0:09.5	0:08.3	0:52.2	6	●⑦●②①	S	9
0	0:21.4	0:02.4	0:02.3	0:02.1	0:02.0	0:10.3			0:45.5	6	⑥④③②①	P	13
0	0:20.4	0:02.0	0:01.6	0:01.2	0:01.5				0:30.9	1	⑤④③②①	S	11
0	0:16.1	0:02.6	0:02.3	0:03.6	0:03.2	0:12.5	0:10.3	0:13.2	1:07.9	10	⑧④⑥②①	P	10
2	0:17.5	0:04.5	0:02.4	0:06.4	0:13.3	0:12.7	0:11.8	0:09.9	1:22.5	16	●⑧⑦②●	S	10
4									7:17.0	7			
18 SERBIA SRB													
1	0:24.5	0:05.8	0:04.5	0:05.6	0:05.7	0:15.0	0:12.5	0:10.4	1:28.5	18	⑥②●⑧⑤	P	18
0	0:31.4	0:03.6	0:04.5	0:03.2	0:02.9				0:48.8	8	①②③④⑤	S	18
1	0:19.2	0:04.4	0:04.0	0:04.0	0:04.7	0:12.7	0:11.5	0:13.4	1:19.7	17	⑥②③●⑧	P	18
4	0:20.2	0:02.0	0:05.8	0:03.2	0:03.4	0:10.3	0:09.6	0:10.0	1:08.5	16	●●●●⑥	S	18
1	0:30.5	0:03.0	0:05.5	0:04.4	0:06.7	0:17.6	0:18.3	0:16.0	1:47.8	17	①⑥●④⑤	P	18
7									DNF				





Licensed to: Kurvinen Targets

IBU JUNIOR CUP JUNIOR MEN 4X7.5KM RELAY

HAANJA 11.2.2023 15:00

Total shots recorded: 998, missed shots: 372 => 37,27 %

Prone shots recorded: 478, missed shots: 146 => 30,54 %

Standing shots recorded: 520, missed shots: 226 => 43,46 %

Target usage **series / shots**

