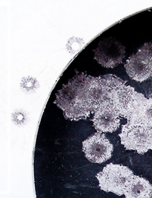


Licensed to: Langlauf- und Biathlonzentrum

IBU Youth/Junior World Championships Junior Men 15km Individual

Obertilliach 28.02.2021 13:30

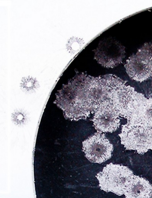
P	1S	2S	3S	4S	5S	ShTm	Rnk	Sht.img.	P/S	La
1 ENKHBAT Enkhsaikhan MGL										
0	0:17.7	0:02.0	0:02.0	0:01.9	0:02.3	0:28.7	9	⑤④③②①	P	10
1	0:11.7	0:04.0	0:01.7	0:02.8	0:01.8	0:25.1	11	⑤④③②●	S	17
2	0:18.8	0:02.1	0:04.4	0:02.7	0:04.6	0:37.0	49	⑤●③●①	P	13
2	0:12.7	0:03.6	0:02.0	0:01.8	0:01.9	0:25.9	21	●④③②●	S	21
5						1:56.7	17			
2 IVARSSON Anton SWE										
1	0:22.8	0:02.8	0:02.9	0:02.5	0:02.4	0:37.3	64	⑤④③②●	P	12
0	0:18.6	0:02.3	0:02.2	0:02.3	0:02.3	0:30.9	56	⑤④③②①	S	18
2	0:22.8	0:03.0	0:03.4	0:02.9	0:03.5	0:39.5	69	⑤●③②●	P	9
2	0:15.4	0:03.0	0:02.9	0:02.0	0:02.6	0:29.2	44	⑤●③②●	S	18
5						2:16.9	66			
3 NAKAJIMA Jin JPN										
2	0:16.6	0:02.7	0:02.9	0:03.0	0:03.1	0:32.0	30	①●●④⑤	P	8
2	0:14.0	0:03.0	0:02.6	0:02.8	0:02.4	0:27.8	34	⑤④●②●	S	21
2	0:17.8	0:02.5	0:02.6	0:02.5	0:02.9	0:31.6	18	①②③●●	P	7
3	0:14.3	0:02.2	0:02.7	0:02.7	0:02.7	0:27.9	36	●④●●①	S	23
9						1:59.3	19			
4 DREZET Jason SUI										
0	0:18.5	0:03.9	0:02.3	0:02.6	0:02.6	0:34.2	43	⑤④③②①	P	2
1	0:13.9	0:02.1	0:02.0	0:04.5	0:02.1	0:26.9	23	⑤④③●①	S	17
2	0:21.0	0:04.0	0:02.7	0:03.2	0:02.8	0:38.5	61	●④●②①	P	2
0	0:12.1	0:01.7	0:01.6	0:01.3	0:01.5	0:21.9	4	⑤④③②①	S	17
3						2:01.5	26			
5 HUBAC Samuel SVK										
1	0:13.8	0:02.1	0:02.3	0:02.1	0:02.2	0:26.2	1	①②③●⑤	P	13
2	0:13.7	0:02.3	0:02.5	0:02.4	0:02.7	0:26.9	24	①②●●⑤	S	19
0	0:14.8	0:02.3	0:02.2	0:01.9	0:02.0	0:26.6	1	①②③④⑤	P	13
2	0:14.3	0:01.8	0:01.7	0:02.0	0:02.3	0:25.5	20	①②●●⑤	S	22
5						1:45.2	3			
6 UNTERWEGER Dominic AUT										
1	0:16.5	0:04.1	0:02.9	0:02.8	0:02.9	0:33.3	35	●②③④⑤	P	7
1	0:15.9	0:03.0	0:02.5	0:02.1	0:02.2	0:28.2	38	●②③④⑤	S	18
2	0:19.5	0:04.0	0:06.4	0:03.3	0:04.3	0:41.7	80	●●③④⑤	P	7
2	0:13.8	0:03.0	0:02.8	0:02.5	0:03.0	0:27.5	34	①●③●⑤	S	17
6						2:10.7	50			



Licensed to: Langlauf- und Biathlonzentrum

 IBU Youth/Junior World Championships Junior Men 15km Individual
 Obertilliach 28.02.2021 13:30

P	1S	2S	3S	4S	5S	ShTm	Rnk	Sht.img.	P/S	La
7 KIREYEV Vladislav KAZ										
1	0:17.6	0:02.8	0:02.6	0:02.5	0:03.0	0:31.8	29	⑤ ④ ③ ② ●	P	15
3	0:13.1	0:02.6	0:02.1	0:02.1	0:02.1	0:24.5	10	● ④ ● ② ●	S	22
0	0:17.0	0:02.4	0:02.0	0:04.5	0:02.9	0:32.9	26	⑤ ④ ③ ② ①	P	15
1	0:12.4	0:02.7	0:02.2	0:02.1	0:01.9	0:23.1	8	⑤ ● ③ ② ①	S	26
5						1:52.3	11			
8 DUCU Adelin Miodrag ROU										
1	0:17.1	0:02.0	0:01.8	0:02.4	0:02.0	0:29.0	10	① ② ● ④ ⑤	P	14
1	0:17.6	0:02.2	0:01.6	0:02.1	0:01.9	0:27.9	35	① ② ③ ● ⑤	S	18
2	0:21.4	0:03.2	0:02.7	0:02.3	0:02.7	0:34.3	33	● ② ③ ● ⑤	P	14
0	0:18.0	0:02.4	0:02.1	0:01.6	0:01.7	0:28.9	41	① ② ③ ④ ⑤	S	24
4						2:00.1	20			
9 LECHNER Lucas GER										
3	0:18.1	0:03.1	0:03.2	0:06.8	0:02.7	0:37.5	65	● ● ● ④ ⑤	P	5
0	0:16.9	0:03.0	0:02.7	0:03.1	0:03.0	0:31.5	65	① ② ③ ④ ⑤	S	16
0	0:21.3	0:03.0	0:03.3	0:03.2	0:03.1	0:37.9	56	① ② ③ ④ ⑤	P	4
0	0:16.8	0:03.0	0:03.0	0:02.8	0:02.6	0:29.7	50	① ② ③ ④ ⑤	S	16
3						2:16.6	65			
10 KUUTTINEN Patrik FIN										
0	0:17.5	0:04.9	0:05.9	0:05.5	0:05.7	0:43.9	90	⑤ ④ ③ ② ①	P	14
2	0:13.4	0:03.6	0:03.4	0:03.4	0:04.1	0:32.1	68	⑤ ④ ● ② ●	S	20
0	0:18.8	0:05.3	0:04.9	0:04.6	0:04.9	0:42.6	82	⑤ ④ ③ ② ①	P	15
2	0:15.1	0:05.4	0:04.9	0:03.9	0:03.5	0:37.4	91	● ● ③ ② ①	S	21
4						2:36.0	83			
11 GERHARDSEN Eirik NOR										
1	0:19.4	0:04.4	0:03.0	0:02.8	0:03.4	0:36.4	59	⑤ ④ ③ ② ●	P	4
0	0:14.3	0:03.4	0:02.9	0:03.7	0:03.4	0:29.8	45	⑤ ④ ③ ② ①	S	18
1	0:24.6	0:04.2	0:02.7	0:02.7	0:03.1	0:41.1	77	⑤ ④ ③ ② ●	P	5
0	0:15.5	0:03.0	0:03.8	0:03.8	0:04.5	0:33.6	73	⑤ ④ ③ ② ①	S	20
2						2:20.9	70			
12 CERVENKA Vaclav USA										
1	0:15.0	0:02.5	0:02.5	0:02.4	0:02.2	0:28.2	5	① ② ③ ④ ●	P	11
4	0:12.5	0:04.5	0:03.5	0:02.5	0:02.7	0:28.5	40	● ● ③ ● ●	S	17
1	0:17.5	0:02.1	0:02.1	0:02.2	0:02.2	0:29.8	12	① ● ③ ④ ⑤	P	12
3	0:16.0	0:02.2	0:02.9	0:02.3	0:02.6	0:30.1	56	● ● ③ ● ①	S	19
9						1:56.6	16			

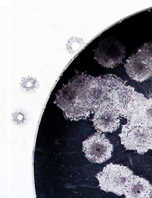


Licensed to: Langlauf- und Biathlonzentrum

IBU Youth/Junior World Championships Junior Men 15km Individual

Obertilliach 28.02.2021 13:30

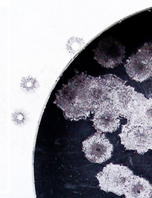
P	1S	2S	3S	4S	5S	ShTm	Rnk	Sht.img.	P/S	La
13 BALODIS Rudis LAT										
0	0:15.6	0:02.6	0:02.1	0:02.2	0:02.4	0:28.0	3	⑤④③②①	P	15
1	0:14.1	0:02.7	0:02.0	0:02.6	0:02.2	0:27.4	30	⑤④●②①	S	19
1	0:16.3	0:02.2	0:02.2	0:02.4	0:02.1	0:28.9	6	⑤④③②●	P	15
2	0:13.3	0:02.9	0:01.7	0:02.0	0:01.8	0:26.0	23	●④③②●	S	21
4						1:50.3	8			
14 KARLIK Mikulas CZE										
0	0:17.9	0:02.4	0:02.3	0:02.2	0:02.6	0:30.8	22	①②③④⑤	P	4
1	0:15.2	0:02.7	0:03.8	0:02.7	0:07.8	0:35.8	82	●②③④⑤	S	21
1	0:19.6	0:03.1	0:02.8	0:01.9	0:02.2	0:32.6	21	●②③④⑤	P	4
0	0:15.9	0:06.3	0:03.3	0:03.2	0:04.4	0:35.9	84	①②③④⑤	S	24
2						2:15.1	61			
15 KOTOSKI Nikola MKD										
2	0:24.2	0:04.7	0:04.8	0:04.5	0:04.6	0:47.1	96	●④③②●	P	10
5	0:18.3	0:02.9	0:02.4	0:02.5	0:03.6	0:32.4	71	●●●●●	S	18
7						DNF				
16 SIIMER Kristo EST										
1	0:20.3	0:03.2	0:03.2	0:03.2	0:03.8	0:37.3	63	●④③②①	P	11
1	0:16.7	0:02.5	0:02.9	0:02.8	0:03.0	0:29.9	46	⑤●③②①	S	18
1	0:20.0	0:03.2	0:03.2	0:03.1	0:03.7	0:37.5	52	●④③②①	P	11
1	0:15.7	0:02.9	0:02.8	0:02.4	0:03.0	0:31.2	61	●④③②①	S	19
4						2:15.9	64			
17 CISAR Alex SLO										
0	0:14.9	0:03.3	0:02.4	0:02.2	0:02.7	0:28.6	8	①②③④⑤	P	8
0	0:13.3	0:04.0	0:04.4	0:02.1	0:05.2	0:30.9	57	⑤④③②①	S	16
0	0:16.0	0:02.5	0:02.3	0:02.2	0:02.3	0:28.1	4	①②③④⑤	P	6
1	0:13.2	0:02.2	0:02.4	0:02.5	0:03.1	0:25.1	18	⑤④③②●	S	16
1						1:52.7	12			
18 BORGLUM Haldan CAN										
0	0:21.1	0:02.9	0:02.6	0:02.4	0:02.6	0:35.4	53	⑤④③②①	P	15
1	0:22.8	0:03.3	0:03.1	0:03.3	0:03.1	0:39.8	93	⑤●③②①	S	18
0	0:21.2	0:03.1	0:02.6	0:02.6	0:02.6	0:34.8	35	⑤④③②①	P	15
1	0:19.9	0:03.3	0:03.2	0:03.3	0:03.1	0:36.5	86	⑤④③●①	S	19
2						2:26.5	77			
19 MAHON Sebastien FRA										
1	0:16.8	0:02.9	0:02.8	0:03.6	0:03.7	0:35.2	51	⑤④●②①	P	3
1	0:15.9	0:03.3	0:02.7	0:03.6	0:03.7	0:32.2	69	⑤④●②①	S	17
0	0:17.0	0:02.5	0:02.0	0:02.2	0:02.4	0:31.0	16	⑤④③②①	P	4
0	0:17.3	0:02.7	0:02.5	0:02.5	0:04.0	0:31.8	63	⑤④③②①	S	17
2						2:10.2	47			



Licensed to: Langlauf- und Biathlonzentrum

 IBU Youth/Junior World Championships Junior Men 15km Individual
 Obertilliach 28.02.2021 13:30

P	1S	2S	3S	4S	5S	ShTm	Rnk	Sht.img.	P/S	La
20 BELKO Pavel BLR										
1	0:14.7	0:02.4	0:02.4	0:02.3	0:02.4	0:26.9	2	⑤ ④ ③ ● ①	P	12
3	0:10.9	0:02.8	0:01.9	0:01.8	0:01.7	0:20.7	1	① ② ● ● ●	S	16
1	0:16.1	0:02.3	0:02.2	0:02.0	0:02.0	0:29.2	9	⑤ ④ ● ② ①	P	12
2	0:12.2	0:01.7	0:01.8	0:01.6	0:01.7	0:20.6	2	① ② ● ④ ●	S	18
7						1:37.4	1			
21 SPRAKE Alfie GBR										
5	0:25.5	0:09.1	0:09.2	0:02.8	0:02.6	0:54.8	99	● ● ● ● ●	P	9
2	0:17.8	0:03.6	0:05.0	0:03.5	0:03.0	0:36.6	87	● ④ ③ ● ①	S	20
2	0:20.5	0:06.2	0:05.4	0:05.8	0:04.4	0:47.8	94	⑤ ④ ● ② ●	P	14
1	0:16.8	0:02.0	0:06.6	0:05.3	0:03.1	0:36.9	88	⑤ ④ ③ ● ①	S	24
10						2:56.1	95			
22 PERVUSHIN Mikhail RUS										
1	0:23.5	0:04.5	0:04.6	0:04.4	0:03.8	0:45.0	93	⑤ ● ③ ② ①	P	1
0	0:16.3	0:01.9	0:01.8	0:02.0	0:02.2	0:27.4	29	① ② ③ ④ ⑤	S	20
1	0:25.4	0:02.8	0:02.7	0:02.5	0:02.7	0:40.5	75	⑤ ④ ③ ● ①	P	1
0	0:19.1	0:02.8	0:02.2	0:02.1	0:02.0	0:30.9	58	① ② ③ ④ ⑤	S	22
2						2:23.8	74			
23 FOMIN Maksim LTU										
1	0:20.4	0:02.5	0:02.2	0:02.5	0:02.4	0:32.9	34	⑤ ④ ③ ② ●	P	14
1	0:21.4	0:03.2	0:05.2	0:03.1	0:02.2	0:37.6	89	● ④ ③ ② ①	S	22
1	0:19.6	0:02.7	0:02.5	0:02.5	0:02.5	0:32.8	25	● ④ ③ ② ①	P	13
1	0:14.7	0:04.7	0:02.8	0:02.4	0:03.3	0:30.4	57	● ④ ③ ② ①	S	26
4						2:13.7	56			
24 BOCHOK Arsen UKR										
1	0:12.4	0:02.9	0:03.0	0:02.9	0:03.6	0:30.6	21	① ② ③ ④ ●	P	9
0	0:10.6	0:02.1	0:02.3	0:02.0	0:02.4	0:20.7	2	① ② ③ ④ ⑤	S	16
1	0:13.6	0:03.0	0:02.8	0:03.0	0:03.1	0:30.4	13	● ② ③ ④ ⑤	P	9
0	0:10.3	0:02.0	0:02.4	0:02.0	0:02.0	0:20.1	1	① ② ③ ④ ⑤	S	17
2						1:41.8	2			
25 TSOUREKAS Nikolaos GRE										
1	0:22.3	0:02.6	0:02.5	0:02.4	0:02.8	0:37.5	66	① ② ● ④ ⑤	P	11
2	0:13.8	0:02.3	0:02.0	0:02.7	0:02.7	0:27.3	27	● ② ● ④ ⑤	S	29
3	0:18.5	0:02.2	0:02.4	0:02.1	0:02.4	0:32.6	20	● ② ● ④ ●	P	11
3	0:14.8	0:01.9	0:01.9	0:01.6	0:01.9	0:26.3	25	① ● ● ● ⑤	S	18
9						2:03.7	32			



Licensed to: Langlauf- und Biathlonzentrum

 IBU Youth/Junior World Championships Junior Men 15km Individual
 Obertilliach 28.02.2021 13:30

P	1S	2S	3S	4S	5S	ShTm	Rnk	Sht.img.	P/S	La
---	----	----	----	----	----	------	-----	----------	-----	----

26 MOLINARI Michele

ITA

1	0:18.2	0:02.5	0:02.3	0:02.2	0:02.0	0:31.0	24	● 4 3 2 1	P	7
1	0:17.7	0:02.9	0:02.6	0:02.6	0:02.8	0:31.0	59	① ● 3 4 5	S	23
0	0:20.3	0:02.2	0:02.2	0:02.0	0:02.3	0:32.8	23	⑤ 4 3 2 1	P	8
2	0:16.4	0:02.7	0:02.2	0:02.6	0:02.5	0:30.1	55	① 2 ● 4 ●	S	21
4						2:04.9	34			

27 BEAUVAIS Cesar

BEL

2	0:21.6	0:03.8	0:03.9	0:03.8	0:03.6	0:41.0	81	● 4 ● 2 1	P	13
0	0:14.8	0:03.1	0:03.0	0:02.6	0:06.5	0:33.4	75	① 2 3 4 5	S	21
1	0:19.4	0:04.1	0:03.2	0:03.6	0:03.6	0:38.3	59	● 4 3 2 1	P	15
0	0:14.1	0:03.3	0:03.2	0:03.3	0:03.1	0:31.2	62	① 2 3 4 5	S	21
3						2:23.9	75			

28 GUNKA Kacper

POL

2	0:22.9	0:04.8	0:03.4	0:03.6	0:03.4	0:41.8	85	● ● 3 2 1	P	6
4	0:18.3	0:04.1	0:03.0	0:02.7	0:02.5	0:36.1	85	● ● ● 2 ●	S	16
1	0:25.4	0:03.2	0:02.7	0:02.3	0:02.1	0:39.6	70	⑤ 4 3 2 ●	P	6
0	0:15.5	0:02.4	0:02.2	0:04.3	0:05.2	0:35.6	82	⑤ 4 3 2 1	S	18
7						2:33.1	81			

29 ROMANOV Nikita

LTU

1	0:21.4	0:04.3	0:02.9	0:02.7	0:02.8	0:37.6	69	● 2 3 4 5	P	12
1	0:15.5	0:02.2	0:01.9	0:02.2	0:02.3	0:27.2	25	① 2 3 4 ●	S	18
0	0:19.8	0:02.8	0:02.9	0:02.8	0:02.6	0:34.2	32	① 2 3 4 5	P	11
4	0:13.2	0:02.3	0:02.4	0:03.5	0:10.0	0:35.4	81	⑤ ● ● ● ●	S	17
6						2:14.4	59			

30 TULATSIN Ivan

BLR

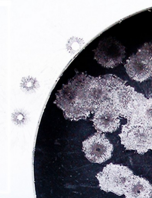
3	0:15.7	0:03.9	0:08.1	0:03.8	0:03.8	0:38.5	75	● ● 3 ● 5	P	11
2	0:13.0	0:01.8	0:02.1	0:01.8	0:02.1	0:23.2	6	● 2 3 4 ●	S	17
3	0:21.6	0:04.5	0:03.3	0:02.6	0:02.5	0:38.3	58	① ● 3 ● ●	P	12
2	0:12.9	0:02.6	0:01.9	0:02.3	0:01.8	0:24.6	14	① 2 ● ● 5	S	16
10						2:04.6	33			

31 LEOPOLD Lars Hammern

USA

1	0:14.0	0:03.0	0:03.0	0:03.1	0:03.3	0:30.6	20	① 2 3 ● 5	P	8
3	0:13.2	0:02.1	0:02.6	0:02.3	0:05.8	0:28.7	41	⑤ ● ● ● 1	S	17
0	0:14.1	0:02.7	0:02.4	0:02.4	0:02.3	0:28.0	3	① 2 3 4 5	P	8
0	0:13.5	0:02.7	0:01.9	0:01.9	0:01.6	0:23.7	10	⑤ 4 3 2 1	S	18
4						1:51.0	10			





Licensed to: Langlauf- und Biathlonzentrum

 IBU Youth/Junior World Championships Junior Men 15km Individual
 Obertilliach 28.02.2021 13:30

P	1S	2S	3S	4S	5S	ShTm	Rnk	Sht.img.	P/S	La
---	----	----	----	----	----	------	-----	----------	-----	----

32 GABRIEL Florent

BEL

1	0:22.1	0:05.3	0:04.4	0:05.0	0:04.3	0:45.8	94	⑤④③●①	P	12
2	0:18.2	0:05.3	0:04.0	0:04.0	0:05.3	0:40.6	94	●●③②①	S	20
3	0:23.6	0:05.0	0:04.2	0:04.9	0:05.5	0:47.1	92	●④●②●	P	11
3	0:16.5	0:03.2	0:04.0	0:03.2	0:05.0	0:34.9	80	●④③●●	S	18
9						2:48.4	94			

33 VSIVTSEV Mart

EST

1	0:18.6	0:02.8	0:02.6	0:04.5	0:03.1	0:34.8	48	①●③④⑤	P	11
0	0:16.4	0:02.9	0:02.0	0:02.1	0:02.3	0:27.4	28	①②③④⑤	S	17
0	0:21.6	0:03.8	0:02.2	0:04.0	0:03.1	0:38.1	57	①②③④⑤	P	12
1	0:14.4	0:07.1	0:02.7	0:03.0	0:02.5	0:33.3	71	①②③●⑤	S	19
2						2:13.6	55			

34 FRAVI Laurin

SUI

1	0:18.2	0:02.4	0:02.3	0:02.2	0:02.5	0:31.0	25	⑤④③②●	P	3
2	0:12.8	0:01.9	0:02.0	0:01.5	0:02.0	0:22.9	5	⑤●●②①	S	16
0	0:17.5	0:02.2	0:02.2	0:02.1	0:02.3	0:29.7	11	⑤④③②①	P	3
1	0:14.5	0:02.2	0:02.2	0:01.8	0:02.0	0:27.0	30	⑤④③●①	S	17
4						1:50.6	9			

35 AKIMOV Nikita

KAZ

1	0:21.8	0:02.5	0:03.6	0:03.4	0:03.6	0:38.1	72	①●③④⑤	P	15
1	0:15.8	0:02.0	0:01.8	0:01.8	0:02.3	0:25.7	14	①②③④●	S	16
1	0:22.9	0:02.2	0:02.5	0:02.4	0:02.4	0:35.8	43	①②③●⑤	P	15
1	0:18.6	0:01.9	0:02.6	0:02.5	0:02.5	0:29.6	47	①●③④⑤	S	16
4						2:09.2	44			

36 MARECEK Jonas

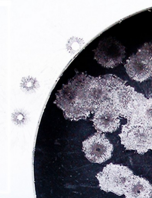
CZE

0	0:17.7	0:03.2	0:02.4	0:02.3	0:02.3	0:31.4	27	①②③④⑤	P	4
1	0:14.5	0:03.2	0:02.3	0:03.0	0:02.2	0:28.3	39	①②③●⑤	S	19
0	0:19.1	0:03.1	0:03.6	0:02.3	0:02.5	0:33.8	31	①②③④⑤	P	4
0	0:15.5	0:03.2	0:02.2	0:02.0	0:01.7	0:27.8	35	①②③④⑤	S	21
1						2:01.3	25			

37 BOROVYK Roman

UKR

0	0:20.3	0:02.4	0:02.9	0:02.9	0:02.5	0:34.8	49	①②③④⑤	P	9
1	0:16.3	0:03.4	0:02.6	0:02.3	0:02.3	0:30.3	53	①●③④⑤	S	18
1	0:20.5	0:02.2	0:02.3	0:02.5	0:02.6	0:33.8	30	①●③④⑤	P	9
2	0:16.1	0:02.6	0:02.6	0:02.0	0:02.1	0:27.1	33	①●③④●	S	18
4						2:06.0	36			



Licensed to: Langlauf- und Biathlonzentrum

IBU Youth/Junior World Championships Junior Men 15km Individual
Obertilliach 28.02.2021 13:30

P	1S	2S	3S	4S	5S	ShTm	Rnk	Sht.img.	P/S	La
---	----	----	----	----	----	------	-----	----------	-----	----

38 PETKOVSKI Nikola MKD

1	0:24.2	0:06.1	0:03.8	0:04.0	0:04.6	0:47.6	97	① ② ③ ● ⑤	P	11
1	0:24.8	0:02.6	0:03.1	0:03.4	0:02.4	0:42.7	96	① ② ③ ● ⑤	S	24
2	0:29.5	0:05.9	0:06.8	0:04.3	0:03.9	0:55.2	98	● ② ● ④ ⑤	P	13
4	0:22.6	0:03.1	0:02.8	0:03.0	0:03.4	0:41.8	95	● ② ● ● ●	S	26
8						3:07.3	97			

39 PLANKO Lovro SLO

1	0:16.4	0:02.6	0:02.5	0:02.8	0:02.5	0:30.4	18	⑤ ④ ● ② ①	P	10
0	0:13.1	0:01.7	0:02.3	0:02.2	0:01.5	0:22.7	4	⑤ ④ ③ ② ①	S	18
2	0:17.1	0:03.1	0:03.1	0:04.9	0:03.5	0:37.7	55	⑤ ④ ● ② ●	P	10
2	0:14.2	0:02.4	0:03.6	0:02.6	0:02.7	0:29.3	45	⑤ ● ③ ② ●	S	19
5						2:00.1	21			

40 LODL Darius Philipp GER

1	0:17.5	0:03.5	0:03.1	0:03.3	0:02.8	0:33.4	36	● ④ ③ ② ①	P	5
1	0:15.9	0:03.0	0:02.9	0:02.9	0:02.8	0:29.2	42	① ● ③ ④ ⑤	S	18
1	0:18.9	0:03.0	0:02.7	0:03.2	0:03.1	0:34.8	36	⑤ ● ③ ② ①	P	5
1	0:16.3	0:02.8	0:02.7	0:02.4	0:02.9	0:29.8	52	① ● ③ ④ ⑤	S	19
4						2:07.2	38			

41 YAMAMOTO Ryu JPN

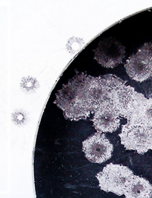
2	0:21.1	0:03.9	0:03.1	0:06.3	0:03.1	0:41.1	82	● ④ ● ② ①	P	13
2	0:21.1	0:02.9	0:03.5	0:03.0	0:09.6	0:42.7	97	⑤ ● ● ② ①	S	18
1	0:22.0	0:03.6	0:05.3	0:07.5	0:03.4	0:45.5	87	⑤ ④ ③ ● ①	P	5
3	0:16.9	0:02.5	0:02.3	0:03.0	0:09.4	0:37.8	92	● ● ● ② ①	S	20
8						2:47.1	93			

42 PLETZ Logan CAN

0	0:20.8	0:02.8	0:03.1	0:03.2	0:02.9	0:35.4	54	⑤ ④ ③ ② ①	P	10
0	0:17.5	0:01.7	0:01.7	0:01.4	0:01.8	0:26.4	20	⑤ ④ ③ ② ①	S	22
2	0:22.2	0:05.0	0:03.1	0:03.1	0:03.2	0:40.7	76	⑤ ④ ③ ● ●	P	13
2	0:17.7	0:01.4	0:01.5	0:02.0	0:01.7	0:28.0	37	⑤ ④ ● ● ①	S	18
4						2:10.5	49			

43 GOLIAN Peter SVK

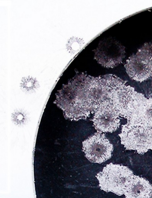
3	0:19.6	0:03.9	0:02.6	0:02.2	0:05.3	0:37.6	68	● ② ● ● ⑤	P	13
0	0:12.5	0:02.2	0:02.4	0:02.1	0:03.2	0:26.0	16	③ ② ① ④ ⑤	S	18
0	0:15.2	0:02.2	0:02.5	0:02.2	0:02.6	0:27.7	2	③ ② ① ④ ⑤	P	13
0	0:13.9	0:02.7	0:02.2	0:02.0	0:01.6	0:24.1	11	③ ② ① ④ ⑤	S	18
3						1:55.4	14			



Licensed to: Langlauf- und Biathlonzentrum

IBU Youth/Junior World Championships Junior Men 15km Individual
Obertilliach 28.02.2021 13:30

P	1S	2S	3S	4S	5S	ShTm	Rnk	Sht.img.	P/S	La
44 LEONESIO Iacopo ITA										
0	0:21.4	0:02.6	0:02.9	0:02.4	0:02.9	0:35.5	55	⑤④③②①	P	8
0	0:17.0	0:02.7	0:02.6	0:02.1	0:02.6	0:29.5	44	⑤④③②①	S	25
1	0:26.4	0:05.8	0:03.2	0:03.5	0:02.9	0:45.7	88	●④③②①	P	8
0	0:20.2	0:03.4	0:03.0	0:02.6	0:02.6	0:34.6	78	⑤④③②①	S	25
1						2:25.3	76			
45 COLTEA George Marian ROU										
0	0:17.7	0:03.9	0:02.4	0:02.4	0:03.4	0:33.6	38	①②③④⑤	P	10
1	0:13.7	0:03.2	0:02.5	0:03.0	0:04.7	0:30.2	50	①②③●⑤	S	19
0	0:18.3	0:03.4	0:02.6	0:02.4	0:02.7	0:33.7	28	①②③④⑤	P	10
2	0:15.4	0:03.5	0:03.3	0:03.1	0:04.2	0:32.9	68	①②③●●	S	23
3						2:10.4	48			
46 KVARME Simen NOR										
2	0:19.0	0:04.3	0:03.4	0:02.9	0:04.1	0:37.5	67	①●③●⑤	P	6
1	0:16.5	0:03.0	0:02.9	0:08.8	0:03.7	0:37.9	91	●④③②①	S	17
1	0:22.1	0:03.4	0:03.5	0:02.6	0:03.7	0:39.0	65	①●③④⑤	P	5
1	0:15.8	0:02.5	0:03.1	0:02.9	0:06.1	0:33.8	74	●⑤③②①	S	21
5						2:28.2	78			
47 POSTL Thomas AUT										
0	0:16.7	0:06.4	0:02.7	0:02.6	0:02.4	0:36.0	58	①②③④⑤	P	8
1	0:17.3	0:03.2	0:02.9	0:02.1	0:02.6	0:31.1	61	①②●④⑤	S	22
2	0:19.2	0:03.7	0:02.5	0:02.5	0:04.0	0:36.3	47	①●③④●	P	9
1	0:15.7	0:03.2	0:04.5	0:02.8	0:02.8	0:32.3	65	①②●④⑤	S	22
4						2:15.7	63			
48 BIRKENTALS Renars LAT										
0	0:16.6	0:03.0	0:02.3	0:02.9	0:03.2	0:30.9	23	⑤④③②①	P	14
1	0:16.6	0:06.5	0:03.0	0:04.2	0:03.4	0:35.7	81	⑤④③②●	S	17
0	0:19.8	0:02.9	0:02.9	0:03.3	0:03.3	0:35.4	38	⑤④③②①	P	15
1	0:17.0	0:02.8	0:03.1	0:03.0	0:03.9	0:32.1	64	⑤●③②①	S	16
2						2:14.1	58			
49 SEROKHVOSTOV Daniil RUS										
2	0:20.6	0:13.7	0:03.7	0:03.0	0:03.6	0:48.9	98	●④③●①	P	1
0	0:21.9	0:03.4	0:02.6	0:02.6	0:02.2	0:35.6	80	⑤④③②①	S	20
1	0:26.3	0:03.9	0:02.3	0:02.0	0:02.0	0:39.9	72	⑤④③②●	P	1
1	0:22.9	0:02.2	0:02.3	0:02.0	0:02.4	0:34.3	76	●④③②①	S	23
4						2:38.7	87			



Licensed to: Langlauf- und Biathlonzentrum

 IBU Youth/Junior World Championships Junior Men 15km Individual
 Obertilliach 28.02.2021 13:30

P	1S	2S	3S	4S	5S	ShTm	Rnk	Sht.img.	P/S	La
---	----	----	----	----	----	------	-----	----------	-----	----

50 LOMBARDOT Oscar FRA

0	0:20.2	0:04.0	0:04.1	0:03.4	0:04.1	0:40.4	80	⑤④③②①	P	3
1	0:16.9	0:04.1	0:03.5	0:03.5	0:03.8	0:35.9	83	●④③②①	S	19
1	0:26.0	0:06.6	0:03.0	0:04.1	0:05.8	0:50.1	97	⑤④③②●	P	3
1	0:18.4	0:03.8	0:07.8	0:03.1	0:03.7	0:38.8	93	⑤④③●①	S	17
3						2:45.2	92			

51 KALLIOMAKI Saku FIN

0	0:16.9	0:06.9	0:02.8	0:02.2	0:02.1	0:34.3	44	⑤④③②①	P	14
2	0:14.4	0:03.2	0:03.0	0:02.4	0:02.2	0:27.3	26	●④③②●	S	16
3	0:21.1	0:04.9	0:02.6	0:02.1	0:02.2	0:36.6	48	●④③●●	P	14
3	0:17.5	0:03.1	0:02.8	0:01.8	0:02.1	0:31.1	60	⑤④●●●	S	21
8						2:09.3	45			

52 TSEREN-OCHIR Adiyaja MGL

3	0:16.3	0:03.7	0:03.6	0:03.5	0:03.9	0:33.9	39	●●③●①	P	10
2	0:11.9	0:02.3	0:02.5	0:02.5	0:02.4	0:26.2	19	⑤④●●①	S	20
1	0:20.0	0:04.3	0:04.3	0:04.0	0:03.9	0:39.4	67	⑤●③②①	P	12
2	0:11.6	0:02.4	0:02.1	0:02.3	0:02.4	0:23.0	7	⑤●③②●	S	17
8						2:02.5	29			

53 WESTBERG Emanuel SWE

1	0:23.0	0:06.5	0:02.8	0:02.9	0:02.8	0:41.5	84	⑤④●②①	P	15
1	0:14.7	0:01.9	0:02.0	0:01.8	0:02.1	0:25.1	12	①②③④●	S	16
1	0:21.5	0:05.0	0:02.5	0:02.8	0:03.0	0:38.6	64	⑤④●②①	P	14
1	0:14.2	0:01.9	0:01.5	0:01.7	0:01.9	0:23.3	9	①②●④⑤	S	16
4						2:08.5	41			

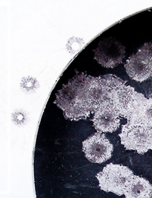
54 AOLAIID Marten EST

1	0:18.6	0:02.8	0:02.6	0:02.4	0:02.5	0:32.2	31	⑤●③②①	P	11
0	0:16.6	0:02.3	0:01.8	0:01.8	0:01.7	0:26.8	22	⑤④③②①	S	24
0	0:17.6	0:02.8	0:02.6	0:02.4	0:02.3	0:31.2	17	⑤④③②①	P	15
2	0:15.3	0:02.1	0:02.1	0:01.9	0:04.9	0:31.0	59	⑤●③●①	S	20
3						2:01.2	24			

55 ZINGERLE David ITA

0	0:15.4	0:03.0	0:02.4	0:02.2	0:03.0	0:29.9	14	⑤④③②①	P	8
0	0:15.6	0:02.9	0:02.7	0:03.7	0:03.8	0:30.3	52	⑤④③②①	S	17
0	0:16.8	0:03.0	0:02.3	0:02.4	0:02.2	0:30.9	15	⑤④③②①	P	8
3	0:15.0	0:03.7	0:02.9	0:02.7	0:02.6	0:29.5	46	●●③●①	S	17
3						2:00.6	23			





Licensed to: Langlauf- und Biathlonzentrum

IBU Youth/Junior World Championships Junior Men 15km Individual
Obertilliach 28.02.2021 13:30

P	1S	2S	3S	4S	5S	ShTm	Rnk	Sht.img.	P/S	La
---	----	----	----	----	----	------	-----	----------	-----	----

56 OEVERBY Mats

NOR

1	0:21.1	0:03.4	0:02.9	0:02.8	0:02.8	0:36.7	61	⑤ ● ③ ② ①	P	9
0	0:16.3	0:02.1	0:02.2	0:02.1	0:04.2	0:30.3	51	④ ⑤ ③ ② ①	S	21
0	0:19.8	0:03.5	0:02.7	0:02.5	0:02.2	0:33.8	29	⑤ ④ ③ ② ①	P	10
0	0:16.6	0:02.2	0:02.0	0:01.9	0:02.0	0:27.0	32	⑤ ④ ③ ② ①	S	25
1						2:07.8	40			

57 HORNIG Vitezslav

CZE

0	0:16.0	0:02.2	0:02.1	0:02.4	0:02.6	0:28.3	7	⑤ ④ ③ ② ①	P	4
0	0:13.2	0:01.7	0:01.8	0:01.7	0:01.5	0:21.6	3	⑤ ④ ③ ② ①	S	16
0	0:17.2	0:02.3	0:02.7	0:02.5	0:02.8	0:30.7	14	⑤ ④ ③ ② ①	P	5
2	0:13.4	0:02.0	0:01.9	0:01.9	0:01.8	0:24.9	16	● ● ③ ② ①	S	19
2						1:45.5	5			

58 SHYDLOUSKI Anton

BLR

2	0:18.6	0:05.5	0:04.8	0:03.7	0:03.9	0:39.6	79	⑤ ④ ③ ● ●	P	12
2	0:14.9	0:04.4	0:03.5	0:03.3	0:05.9	0:34.5	76	● ④ ③ ② ●	S	16
1	0:18.9	0:03.8	0:04.1	0:03.9	0:03.6	0:37.6	54	⑤ ④ ③ ② ●	P	12
0	0:15.8	0:02.9	0:03.0	0:02.5	0:02.8	0:28.8	39	⑤ ④ ③ ② ①	S	17
5						2:20.5	69			

59 GRUMEZA Robert

ROU

2	0:20.4	0:05.3	0:03.9	0:04.4	0:04.6	0:42.5	87	● ② ③ ④ ●	P	13
2	0:19.8	0:03.7	0:03.6	0:03.6	0:03.6	0:37.2	88	① ● ③ ④ ●	S	17
2	0:21.7	0:04.1	0:04.5	0:05.0	0:04.0	0:44.3	84	① ● ● ④ ⑤	P	15
0	0:17.7	0:04.0	0:03.5	0:03.5	0:03.7	0:35.8	83	① ② ③ ④ ⑤	S	24
6						2:39.8	89			

60 ELDEN Ryan

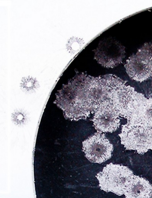
CAN

0	0:21.0	0:03.1	0:03.0	0:03.0	0:02.9	0:36.6	60	⑤ ④ ③ ② ①	P	14
3	0:21.1	0:03.0	0:02.5	0:02.7	0:05.4	0:37.7	90	● ④ ③ ● ●	S	18
1	0:20.7	0:03.0	0:02.9	0:02.7	0:03.0	0:36.0	45	⑤ ④ ● ② ①	P	14
2	0:15.2	0:02.5	0:03.1	0:02.6	0:02.8	0:29.8	51	⑤ ● ③ ● ①	S	18
6						2:20.1	68			

61 BRANDT Viktor

SWE

0	0:13.8	0:03.9	0:02.3	0:03.8	0:03.3	0:30.0	15	⑤ ④ ③ ② ①	P	10
1	0:11.1	0:02.4	0:02.7	0:02.3	0:02.4	0:23.6	8	⑤ ④ ③ ② ●	S	19
1	0:14.6	0:03.4	0:03.4	0:02.5	0:02.3	0:29.4	10	⑤ ④ ③ ● ①	P	9
1	0:10.4	0:02.8	0:02.3	0:02.5	0:02.1	0:22.6	5	● ⑤ ④ ② ①	S	18
3						1:45.6	6			



Licensed to: Langlauf- und Biathlonzentrum

IBU Youth/Junior World Championships Junior Men 15km Individual

Obertilliach 28.02.2021 13:30

P	1S	2S	3S	4S	5S	ShTm	Rnk	Sht.img.	P/S	La
---	----	----	----	----	----	------	-----	----------	-----	----

62 MATJUHINS Kirils

LAT

0	0:21.2	0:03.3	0:03.2	0:03.0	0:03.0	0:38.1	73	⑤④③②①	P	15
0	0:16.6	0:09.4	0:04.4	0:03.8	0:02.7	0:38.5	92	⑤④③②①	S	16
1	0:23.7	0:04.3	0:03.1	0:02.9	0:03.0	0:41.4	79	⑤④③②●	P	13
1	0:16.8	0:07.9	0:03.6	0:03.5	0:04.2	0:38.9	94	●④③②①	S	17
2						2:36.9	84			

63 STALDER Gion

SUI

1	0:13.6	0:03.4	0:03.3	0:03.3	0:03.5	0:30.2	17	①②●④⑤	P	2
0	0:12.8	0:02.7	0:02.7	0:02.4	0:02.2	0:26.1	17	①②③④⑤	S	19
2	0:17.4	0:03.6	0:03.2	0:03.3	0:03.5	0:35.0	37	①②●④●	P	2
1	0:12.3	0:02.6	0:02.6	0:02.6	0:02.7	0:26.6	26	①②③●⑤	S	21
4						1:57.9	18			

64 MACKINE Jokubas

LTU

4	0:22.7	0:04.8	0:03.4	0:04.9	0:04.3	0:43.4	89	●●●②●	P	13
1	0:19.9	0:03.6	0:03.2	0:03.2	0:03.0	0:36.1	84	⑤④③●①	S	21
1	0:22.4	0:04.8	0:04.6	0:04.7	0:04.8	0:46.8	91	●④③②①	P	14
2	0:18.9	0:05.1	0:03.4	0:02.8	0:03.5	0:37.0	89	⑤●③②●	S	19
8						2:43.3	91			

65 BAUER Kiril

KAZ

0	0:20.6	0:03.0	0:02.5	0:02.1	0:02.5	0:33.9	40	①②③④⑤	P	15
1	0:19.4	0:05.2	0:01.8	0:01.8	0:01.8	0:32.8	73	①②●④⑤	S	23
1	0:21.7	0:05.1	0:02.4	0:02.6	0:02.8	0:38.4	60	①●③④⑤	P	15
2	0:16.5	0:02.5	0:03.4	0:01.9	0:01.9	0:30.0	54	①②③●●	S	20
4						2:15.1	60			

66 PERROT Eric

FRA

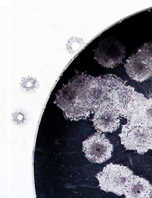
1	0:18.3	0:03.8	0:02.7	0:02.4	0:03.3	0:34.4	45	⑤④●②①	P	4
2	0:15.6	0:02.9	0:01.8	0:02.6	0:06.1	0:32.6	72	●④●②①	S	19
0	0:22.8	0:02.1	0:02.1	0:02.0	0:02.2	0:35.8	41	⑤④③②①	P	4
0	0:16.1	0:02.1	0:02.0	0:01.9	0:01.9	0:27.0	29	⑤④③②①	S	20
3						2:09.8	46			

67 SMIRNOV Artem

RUS

2	0:12.3	0:02.3	0:02.4	0:02.9	0:06.5	0:30.5	19	⑤●③●①	P	1
0	0:11.5	0:02.4	0:02.3	0:02.4	0:02.6	0:23.5	7	⑤④③②①	S	22
0	0:14.9	0:02.7	0:02.6	0:02.5	0:02.4	0:28.4	5	⑤④③②①	P	1
0	0:12.2	0:02.3	0:02.0	0:02.4	0:02.1	0:22.9	6	⑤④③②①	S	18
2						1:45.3	4			





Licensed to: Langlauf- und Biathlonzentrum

 IBU Youth/Junior World Championships Junior Men 15km Individual
 Obertilliach 28.02.2021 13:30

P	1S	2S	3S	4S	5S	ShTm	Rnk	Sht.img.	P/S	La
---	----	----	----	----	----	------	-----	----------	-----	----

68 MACKELS Marek

BEL

1	0:22.2	0:04.7	0:05.1	0:04.1	0:04.9	0:44.8	92	① ● ③ ④ ⑤	P	12
2	0:20.2	0:05.0	0:04.6	0:07.0	0:05.8	0:44.9	98	⑤ ④ ● ● ①	S	17
2	0:23.3	0:05.0	0:04.4	0:04.5	0:04.1	0:44.9	85	● ② ● ④ ⑤	P	11
3	0:36.0	0:06.0	0:05.4	0:06.2	0:04.9	1:03.2	98	● ④ ● ② ●	S	21
8						3:17.8	98			

69 KARVINEN Otto-Eemil

FIN

1	0:21.0	0:02.2	0:01.9	0:01.8	0:01.9	0:32.7	32	● ④ ③ ② ①	P	13
2	0:16.7	0:02.5	0:02.7	0:02.5	0:02.6	0:30.1	49	⑤ ④ ③ ● ●	S	16
4	0:21.6	0:02.5	0:02.1	0:03.2	0:05.9	0:39.5	68	● ● ● ② ●	P	13
0	0:15.7	0:02.1	0:01.9	0:02.2	0:02.2	0:26.7	27	⑤ ④ ③ ② ①	S	16
7						2:09.0	42			

70 NAGAOKA Keita

JPN

0	0:19.0	0:03.3	0:03.3	0:03.0	0:03.0	0:34.9	50	① ② ③ ④ ⑤	P	12
2	0:17.6	0:04.0	0:02.7	0:02.1	0:03.0	0:30.9	58	● ② ③ ● ⑤	S	18
0	0:23.0	0:04.2	0:03.0	0:03.0	0:03.2	0:40.2	74	① ② ③ ④ ⑤	P	14
1	0:18.5	0:02.4	0:03.7	0:03.2	0:05.7	0:36.0	85	① ② ● ④ ⑤	S	18
3						2:22.0	71			

71 SKLENARIK Tomas

SVK

3	0:15.4	0:04.0	0:02.7	0:03.0	0:04.2	0:34.1	41	⑤ ● ● ② ●	P	13
2	0:15.9	0:02.8	0:02.6	0:02.4	0:02.7	0:30.1	48	⑤ ④ ● ② ●	S	19
2	0:18.0	0:02.8	0:02.6	0:02.7	0:02.9	0:33.6	27	⑤ ● ③ ● ①	P	13
2	0:11.6	0:01.9	0:02.0	0:02.0	0:02.6	0:24.2	12	⑤ ● ● ② ①	S	20
9						2:02.0	28			

72 JANIK Wojciech

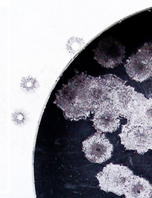
POL

1	0:14.7	0:02.7	0:02.5	0:02.5	0:02.7	0:29.1	12	⑤ ④ ● ② ①	P	6
3	0:14.9	0:06.2	0:02.3	0:02.2	0:02.3	0:30.5	55	● ● ③ ● ①	S	18
3	0:16.5	0:02.7	0:05.5	0:02.6	0:02.7	0:35.8	42	⑤ ④ ● ● ●	P	6
0	0:14.3	0:02.3	0:01.8	0:01.9	0:01.8	0:24.8	15	⑤ ④ ③ ② ①	S	19
7						2:00.2	22			

73 HECHENBERGER Andreas

AUT

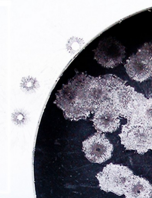
1	0:20.1	0:02.4	0:03.0	0:02.8	0:03.8	0:36.7	62	① ● ③ ④ ⑤	P	7
2	0:17.7	0:01.8	0:01.9	0:02.3	0:02.5	0:29.9	47	● ④ ● ② ①	S	17
0	0:20.6	0:02.4	0:02.2	0:02.3	0:02.4	0:34.7	34	① ② ③ ④ ⑤	P	7
1	0:19.2	0:02.2	0:01.3	0:03.4	0:02.9	0:32.7	67	⑤ ④ ● ② ①	S	21
4						2:14.0	57			



Licensed to: Langlauf- und Biathlonzentrum

IBU Youth/Junior World Championships Junior Men 15km Individual
Obertilliach 28.02.2021 13:30

P	1S	2S	3S	4S	5S	ShTm	Rnk	Sht.img.	P/S	La
74 VIDMAR Anton SLO										
1	0:19.9	0:02.4	0:02.8	0:02.7	0:04.8	0:35.6	56	⑤ ● ③ ② ①	P	10
1	0:16.2	0:02.7	0:01.8	0:01.4	0:02.4	0:27.8	31	⑤ ④ ③ ② ●	S	18
1	0:21.4	0:03.7	0:03.2	0:03.4	0:04.3	0:39.2	66	● ④ ③ ② ①	P	10
1	0:14.7	0:02.0	0:02.1	0:01.8	0:01.9	0:24.5	13	● ④ ③ ② ①	S	17
4						2:07.1	37			
75 IVCHENKO Yevhen UKR										
0	0:22.4	0:03.5	0:03.4	0:04.2	0:04.2	0:42.8	88	⑤ ④ ③ ② ①	P	9
2	0:18.6	0:02.9	0:03.4	0:10.0	0:04.4	0:41.8	95	⑤ ● ● ② ①	S	17
1	0:27.5	0:04.3	0:03.4	0:04.1	0:05.0	0:49.6	96	⑤ ● ③ ② ①	P	9
2	0:17.7	0:04.7	0:02.8	0:05.2	0:08.4	0:42.6	96	⑤ ● ● ② ①	S	19
5						2:56.8	96			
76 RIETHMUELLER Danilo GER										
1	0:21.3	0:03.5	0:02.7	0:03.7	0:03.4	0:39.0	77	① ② ③ ④ ●	P	4
0	0:22.0	0:04.3	0:02.4	0:02.1	0:02.5	0:36.5	86	⑤ ④ ③ ② ①	S	19
1	0:24.5	0:05.3	0:03.8	0:03.4	0:04.5	0:45.9	90	① ② ③ ● ⑤	P	4
1	0:19.0	0:02.5	0:02.4	0:02.7	0:03.2	0:34.1	75	⑤ ④ ● ② ①	S	20
3						2:35.5	82			
77 BONACCI Vincent USA										
2	0:28.0	0:03.5	0:03.3	0:03.4	0:03.4	0:46.0	95	● ② ③ ● ⑤	P	7
0	0:19.4	0:02.5	0:02.9	0:02.5	0:02.3	0:31.4	64	⑤ ④ ③ ② ①	S	16
1	0:25.0	0:02.8	0:02.8	0:02.7	0:02.8	0:39.7	71	① ② ③ ● ⑤	P	10
0	0:20.2	0:03.0	0:02.6	0:02.3	0:02.3	0:33.1	69	⑤ ④ ③ ② ①	S	16
3						2:30.2	80			
78 FILIP Wojciech POL										
0	0:16.8	0:02.2	0:02.2	0:02.5	0:02.1	0:30.0	16	⑤ ④ ③ ② ①	P	6
1	0:13.5	0:02.6	0:02.4	0:01.9	0:02.1	0:26.1	18	⑤ ④ ③ ● ①	S	21
0	0:20.2	0:02.9	0:02.7	0:02.6	0:02.8	0:36.1	46	⑤ ④ ③ ② ①	P	6
1	0:18.0	0:02.4	0:02.0	0:01.7	0:01.6	0:29.7	48	⑤ ④ ③ ② ●	S	21
2						2:01.9	27			
79 HARTWEG Niklas SUI										
0	0:15.5	0:02.2	0:02.3	0:02.9	0:02.3	0:28.2	6	① ② ③ ④ ⑤	P	2
1	0:13.2	0:02.8	0:02.5	0:02.7	0:02.3	0:26.5	21	● ④ ③ ② ①	S	19
1	0:17.3	0:02.2	0:02.1	0:02.2	0:02.2	0:29.2	8	① ② ③ ● ⑤	P	2
1	0:12.3	0:02.4	0:02.7	0:05.6	0:02.7	0:29.2	43	⑤ ④ ③ ● ①	S	16
3						1:53.1	13			

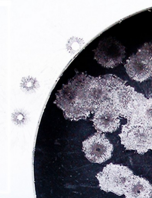


Licensed to: Langlauf- und Biathlonzentrum

IBU Youth/Junior World Championships Junior Men 15km Individual

Obertilliach 28.02.2021 13:30

P	1S	2S	3S	4S	5S	ShTm	Rnk	Sht.img.	P/S	La
80 SAETER Joergen NOR										
1	0:18.4	0:03.7	0:03.2	0:03.1	0:03.2	0:34.8	47	⑤④③●①	P	12
1	0:15.5	0:03.7	0:04.8	0:05.3	0:02.6	0:35.0	78	⑤④③●①	S	20
1	0:20.3	0:04.3	0:03.7	0:03.6	0:02.9	0:38.6	63	⑤④③②●	P	8
1	0:13.6	0:02.5	0:02.2	0:02.5	0:02.3	0:25.1	17	⑤④③②●	S	17
4						2:13.5	54			
81 INVENIUS Otto FIN										
3	0:20.2	0:04.2	0:03.5	0:05.9	0:02.6	0:42.3	86	①●●④●	P	9
2	0:11.9	0:03.2	0:02.8	0:04.9	0:02.9	0:28.1	37	①●●④⑤	S	18
0	0:20.5	0:04.3	0:03.0	0:03.0	0:02.9	0:37.6	53	①②③④⑤	P	12
2	0:15.7	0:04.3	0:02.8	0:07.0	0:02.9	0:34.8	79	●②●④⑤	S	17
7						2:22.8	72			
82 CHRISTILLE Cedric ITA										
0	0:20.1	0:03.3	0:03.0	0:03.2	0:04.3	0:38.2	74	①②③④⑤	P	7
0	0:15.7	0:03.7	0:03.0	0:03.2	0:02.9	0:30.5	54	⑤④③②①	S	18
2	0:20.4	0:10.8	0:02.8	0:02.7	0:04.3	0:45.1	86	●②③●⑤	P	8
1	0:17.9	0:02.8	0:03.1	0:03.5	0:04.0	0:34.5	77	⑤④③●①	S	19
3						2:28.3	79			
83 DIELEN Pjotr BEL										
0	0:19.9	0:04.9	0:03.7	0:03.7	0:03.5	0:39.2	78	①②③④⑤	P	15
1	0:18.3	0:05.0	0:02.9	0:03.2	0:02.6	0:35.5	79	⑤④③●①	S	19
1	0:23.1	0:05.5	0:05.3	0:06.0	0:04.1	0:47.7	93	①②●④⑤	P	15
1	0:21.6	0:04.6	0:02.6	0:02.6	0:03.7	0:36.8	87	⑤●③②①	S	16
3						2:39.2	88			
84 RUNCEANU Rares ROU										
1	0:19.4	0:04.0	0:03.9	0:03.0	0:02.8	0:37.9	70	●②③④⑤	P	6
1	0:17.4	0:02.4	0:02.3	0:02.1	0:02.6	0:29.4	43	①②●④⑤	S	18
3	0:19.9	0:03.7	0:02.9	0:02.8	0:04.3	0:38.6	62	①②●●●	P	8
1	0:16.5	0:02.4	0:01.8	0:01.4	0:01.3	0:26.3	24	①②③④●	S	19
6						2:12.2	52			
85 LOVSTROM Reid CAN										
2	0:18.9	0:03.0	0:02.8	0:02.9	0:02.9	0:34.7	46	⑤●③●①	P	10
2	0:12.7	0:01.6	0:01.5	0:02.5	0:03.7	0:25.8	15	⑤●●②①	S	22
3	0:18.9	0:06.8	0:03.6	0:03.7	0:08.1	0:45.7	89	●④③●●	P	11
0	0:12.6	0:01.6	0:01.5	0:01.2	0:01.4	0:21.6	3	⑤④③②①	S	18
7						2:07.8	39			



Licensed to: Langlauf- und Biathlonzentrum

 IBU Youth/Junior World Championships Junior Men 15km Individual
 Obertilliach 28.02.2021 13:30

P	1S	2S	3S	4S	5S	ShTm	Rnk	Sht.img.	P/S	La
---	----	----	----	----	----	------	-----	----------	-----	----

86 STEFANSSON Malte SWE

1	<u>0:18.8</u>	0:06.2	0:02.4	0:02.4	0:02.2	0:35.8	57	⑤④③②●	P	11
2	<u>0:14.3</u>	0:03.2	0:02.9	<u>0:02.1</u>	0:02.9	0:27.8	33	⑤●③②●	S	18
3	<u>0:21.7</u>	<u>0:02.7</u>	0:05.5	<u>0:02.7</u>	0:03.2	0:40.0	73	⑤●③●●	P	14
2	0:13.3	0:01.9	<u>0:02.0</u>	<u>0:02.6</u>	0:02.6	0:25.4	19	⑤●●②①	S	22
8						2:09.0	43			

87 WESTERVELT Bjorn USA

2	0:14.1	<u>0:02.6</u>	<u>0:02.6</u>	0:02.9	0:02.4	0:29.1	11	①●●④⑤	P	7
2	0:11.0	0:02.9	0:02.6	<u>0:02.8</u>	<u>0:02.4</u>	0:25.3	13	①②③●●	S	22
3	<u>0:16.2</u>	0:02.5	<u>0:02.4</u>	<u>0:02.7</u>	0:04.1	0:32.8	24	●②●●⑤	P	9
3	<u>0:13.3</u>	0:03.0	<u>0:02.8</u>	0:02.8	<u>0:03.0</u>	0:28.9	40	●②●④●	S	19
10						1:56.1	15			

88 MIKYSKA Tomas CZE

1	0:16.6	0:02.4	<u>0:02.1</u>	0:02.8	0:03.2	0:31.5	28	①②●④⑤	P	4
0	0:14.0	0:02.1	0:02.2	0:02.8	0:03.4	0:27.8	32	①②③④⑤	S	21
0	0:20.9	0:02.8	0:02.5	0:02.2	0:03.5	0:35.9	44	①②③④⑤	P	4
2	0:13.9	<u>0:02.6</u>	0:03.2	<u>0:05.0</u>	0:01.9	0:29.8	53	①●③●⑤	S	21
3						2:05.0	35			

89 ALEKSANDROVAS Romuald LTU

1	0:20.3	0:03.1	0:02.9	0:02.8	<u>0:02.7</u>	0:35.3	52	①②③④●	P	15
1	0:19.0	0:03.8	0:03.4	0:03.6	<u>0:03.3</u>	0:34.9	77	①②③④●	S	16
0	0:24.0	0:04.1	0:03.6	0:03.9	0:03.0	0:42.1	81	①②③④⑤	P	15
1	<u>0:19.4</u>	0:05.2	0:02.9	0:07.8	0:10.4	0:48.3	97	●②③④⑤	S	16
3						2:40.6	90			

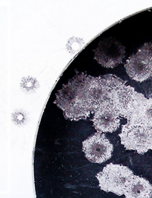
90 TODEV Blagoy BUL

1	0:15.7	0:02.4	0:02.1	0:02.1	<u>0:02.3</u>	0:28.0	4	①②③④●	P	8
1	0:14.8	0:02.5	0:01.6	<u>0:01.8</u>	0:01.8	0:24.3	9	①②③●⑤	S	16
0	0:16.6	0:02.1	0:02.0	0:02.0	0:02.1	0:29.0	7	①②③④⑤	P	15
0	0:16.7	0:02.0	0:01.9	0:02.0	0:01.7	0:26.0	22	①②③④⑤	S	16
2						1:47.3	7			

91 OTTINGER Lukas SVK

1	0:17.7	0:03.2	<u>0:03.0</u>	0:03.5	0:03.4	0:34.1	42	①②●④⑤	P	13
0	0:19.0	0:02.7	0:02.6	0:03.8	0:03.2	0:33.0	74	①②③④⑤	S	18
3	0:22.4	0:04.6	<u>0:04.0</u>	<u>0:03.9</u>	<u>0:04.5</u>	0:43.5	83	①②●●●	P	12
1	<u>0:15.7</u>	0:02.7	0:02.2	0:03.1	0:07.5	0:33.2	70	●②③④⑤	S	16
5						2:23.8	73			





Licensed to: Langlauf- und Biathlonzentrum

IBU Youth/Junior World Championships Junior Men 15km Individual
Obertilliach 28.02.2021 13:30

P	1S	2S	3S	4S	5S	ShTm	Rnk	Sht.img.	P/S	La
---	----	----	----	----	----	------	-----	----------	-----	----

92 LIPOWITZ Philipp GER										
0	0:20.7	0:01.9	0:02.3	0:01.9	0:01.9	0:32.7	33	①②③④⑤	P	5
0	0:17.6	0:02.7	0:02.4	0:02.4	0:03.0	0:31.1	62	⑤④③②①	S	20
1	0:20.2	0:02.1	0:01.9	0:02.0	0:02.0	0:32.3	19	①②③●⑤	P	5
0	0:15.0	0:02.4	0:02.3	0:02.6	0:02.2	0:27.0	31	⑤④③②①	S	20
1						2:03.1	31			

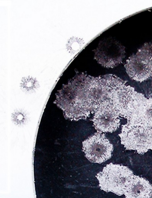
93 HELDNA Robert EST										
0	0:16.4	0:02.4	0:02.5	0:02.7	0:02.5	0:29.8	13	⑤④③②①	P	11
1	0:15.1	0:02.6	0:02.9	0:02.7	0:04.8	0:31.7	66	⑤④●②①	S	20
2	0:18.7	0:02.8	0:02.3	0:02.9	0:02.7	0:32.7	22	⑤④●②●	P	11
0	0:15.8	0:02.2	0:02.1	0:04.0	0:02.1	0:28.8	38	⑤④③②①	S	16
3						2:03.0	30			

94 DE SANTANA VASCONCEL BRA										
2	0:24.5	0:03.8	0:03.5	0:04.2	0:03.7	0:44.2	91	●④③●①	P	3
0	0:18.5	0:03.3	0:02.2	0:02.2	0:01.9	0:31.1	63	⑤④③②①	S	16
0	0:25.7	0:04.8	0:04.0	0:04.5	0:04.8	0:48.9	95	⑤④③②①	P	3
1	0:22.1	0:02.7	0:02.0	0:02.3	0:02.2	0:33.4	72	⑤④③②●	S	18
3						2:37.6	85			

95 ROMANCHYCH Vladyslav UKR										
1	0:22.9	0:03.0	0:02.4	0:03.2	0:02.7	0:38.1	71	●②③④⑤	P	9
0	0:20.4	0:03.2	0:02.3	0:01.9	0:02.4	0:31.8	67	①②③④⑤	S	23
1	0:22.8	0:02.2	0:01.9	0:02.6	0:02.2	0:35.5	39	①②③●⑤	P	9
0	0:16.6	0:02.1	0:01.9	0:01.9	0:02.0	0:26.8	28	①②③④⑤	S	23
2						2:12.2	51			

96 VIUKHIN Andrei RUS										
1	0:20.2	0:04.6	0:04.1	0:04.2	0:04.6	0:41.2	83	⑤●③②①	P	1
1	0:13.0	0:02.7	0:02.3	0:02.6	0:04.3	0:28.0	36	①②④⑤●	S	28
1	0:18.6	0:04.0	0:03.7	0:04.3	0:03.5	0:37.2	50	⑤④●②①	P	1
2	0:16.0	0:02.5	0:01.6	0:02.3	0:03.2	0:29.0	42	②③④●●	S	28
5						2:15.4	62			

97 CLAUDE Emilien FRA										
0	0:18.9	0:02.6	0:02.4	0:02.5	0:02.6	0:33.5	37	⑤④③②①	P	5
1	0:15.5	0:02.2	0:03.5	0:04.1	0:03.0	0:31.0	60	①②③⑤●	S	16
0	0:19.7	0:03.6	0:02.6	0:02.6	0:02.7	0:35.6	40	⑤④③②①	P	4
1	0:15.7	0:03.2	0:03.0	0:03.5	0:03.6	0:32.3	66	①②③⑤●	S	17
2						2:12.4	53			



Licensed to: Langlauf- und Biathlonzentrum

IBU Youth/Junior World Championships Junior Men 15km Individual
Obertilliach 28.02.2021 13:30

P	1S	2S	3S	4S	5S	ShTm	Rnk	Sht.img.	P/S	La
---	----	----	----	----	----	------	-----	----------	-----	----

98 DARIN Ivan

KAZ


1	0:09.8	0:05.2	0:03.5	0:03.9	0:04.4	0:31.0	26	① ● ③ ④ ⑤	P	13
2	0:16.4	0:04.2	0:03.4	0:13.5	0:08.5	0:48.8	99	① ② ● ● ⑤	S	17
1	0:22.5	0:03.6	0:03.5	0:03.7	0:04.1	0:41.2	78	① ② ③ ● ⑤	P	15
3	0:14.5	0:03.5	0:03.3	0:05.9	0:06.8	0:37.0	90	● ② ● ⑤ ●	S	16
7						2:38.0	86			

99 WEINGARTNER Jakob

AUT

1	0:19.9	0:04.1	0:03.5	0:03.5	0:03.5	0:38.7	76	● ② ③ ④ ⑤	P	6
1	0:18.0	0:04.0	0:02.5	0:02.5	0:02.6	0:32.4	70	⑤ ④ ③ ② ●	S	18
1	0:21.4	0:02.7	0:02.9	0:02.9	0:03.4	0:37.3	51	① ● ③ ④ ⑤	P	5
3	0:14.3	0:03.4	0:02.4	0:03.0	0:02.6	0:29.7	49	● ● ③ ● ①	S	17
6						2:18.1	67			





Licensed to: Langlauf- und Biathlonzentrum

IBU Youth/Junior World Championships Junior Men 15km Individual
Obertilliach 28.02.2021

Total shots recorded: 1970, missed shots: 448 => 22.74 %

Prone shots recorded: 985, missed shots: 208 => 21.12 %

Standing shots recorded: 985, missed shots: 240 => 24.37 %

Target usage **series / shots**

