

Licensed to: KURVINEN

CISM 52nd WORLD MILITARY SKIING CHAMPIONSHIPS BIATHLON

Sodankylä, FINLAND 27.03.2014 09:00

All Groups

P	1S	2S	3S	4S	5S	ShTm	Rnk	ShTimg.	P/S	La
1 ANEV Krasimir BUL										
1	0:16.0	0:03.1	0:03.1	0:02.8	0:03.2	0:32.9	26	①②③●⑤	P	12
1	0:15.1	0:02.8	0:02.7	0:03.1	0:03.3	0:29.3	30	①②③④●	S	27
2						1:02.2	26			
2 RASTORGUEVS Andrejs LAT										
1	0:18.5	0:02.6	0:02.0	0:02.2	0:02.2	0:30.4	15	⑤④③●①	P	11
0	0:12.4	0:02.2	0:01.7	0:03.4	0:02.1	0:23.4	6	①②③④⑤	S	26
1						0:53.8	10			
3 WURST Milan CZE										
1	0:27.6	0:05.3	0:06.6	0:06.1	0:06.3	0:54.0	59	①●③④⑤	P	7
3	0:29.1	0:04.6	0:04.3	0:03.4	0:03.5	0:51.0	58	①②●●●	S	25
4						1:45.0	58			
4 SZCZUREK Lukasz POL										
0	0:19.1	0:02.8	0:02.4	0:02.5	0:02.3	0:32.9	27	①②③④⑤	P	11
1	0:16.8	0:03.1	0:02.5	0:02.6	0:02.3	0:30.2	33	①●③④⑤	S	26
1						1:03.1	30			
5 MATIASKO Miroslav SVK										
0	0:13.6	0:02.5	0:02.4	0:02.5	0:02.5	0:25.5	3	①②③④⑤	P	8
2	0:16.0	0:01.9	0:02.7	0:02.2	0:02.2	0:28.0	21	①●③●⑤	S	27
2						0:53.5	9			
6 LOGINOV Alexander RUS										
0	0:19.8	0:03.0	0:02.8	0:02.7	0:02.7	0:35.1	38	⑤④③②①	P	3
1	0:12.7	0:02.4	0:02.6	0:02.5	0:02.3	0:24.9	9	①②●④⑤	S	27
1						1:00.0	23			
7 TOBRELUTS Indrek EST										
2	0:18.4	0:02.9	0:03.1	0:03.0	0:03.2	0:34.2	34	●●④③①	P	5
1	0:17.5	0:02.9	0:03.1	0:02.8	0:06.0	0:34.9	47	●⑤④③②	S	26
3						1:09.1	40			
8 ROBERTS Wynn USA										
0	0:18.2	0:03.4	0:03.9	0:03.3	0:03.8	0:34.4	35	①②③④⑤	P	9
1	0:17.8	0:02.9	0:02.3	0:02.8	0:02.5	0:30.6	36	⑤④●②①	S	27
1						1:05.0	34			
9 RAATIKAINEN Antti FIN										
0	0:12.4	0:03.1	0:02.3	0:02.3	0:02.0	0:25.1	2	⑤④③②①	P	5
3	0:15.4	0:01.8	0:04.2	0:01.9	0:01.6	0:28.3	24	⑤④●●●	S	26
3						0:53.4	8			
10 DORFER Matthias GER										
2	0:14.1	0:02.1	0:02.1	0:02.6	0:02.4	0:27.3	10	①②●④●	P	10
2	0:12.7	0:02.6	0:01.3			0:20.3	3	●③②●①	S	27
4						0:47.6	2			





Licensed to: KURVINEN

CISM 52nd WORLD MILITARY SKIING CHAMPIONSHIPS BIATHLON

Sodankylä, FINLAND 27.03.2014 09:00

All Groups

P	1S	2S	3S	4S	5S	ShTm	Rnk	ShTimg.	P/S	La
11 LARSSON David SWE										
1	<u>0:19.7</u>	0:05.6	0:03.6	0:04.4	0:04.2	0:40.1	49	● (2) (3) (4) (5)	P	9
2	0:20.3	<u>0:02.8</u>	<u>0:06.4</u>	0:02.4	0:05.8	0:39.9	55	● ● (5) (4) (1)	S	14
3						1:20.0	55			
12 LETINGER Nikloaus AUT										
0	0:18.5	0:02.6	0:02.0	0:02.0	0:02.8	0:31.1	22	(1) (2) (3) (4) (5)	P	5
3	0:13.7	<u>0:03.0</u>	<u>0:02.0</u>	<u>0:02.2</u>	0:07.5	0:32.5	42	(1) ● ● ● (5)	S	22
3						1:03.6	32			
13 REN Long CHN										
1	<u>0:20.4</u>	0:03.6	0:02.6	0:03.0	0:03.6	0:34.9	37	● (2) (3) (4) (5)	P	7
1	0:16.6	0:03.3	<u>0:02.3</u>	0:02.7	0:03.3	0:30.5	35	(1) (2) ● (4) (5)	S	15
2						1:05.4	36			
14 KALJUNEN Mika FIN										
1	0:12.8	0:03.2	0:03.6	0:03.3	<u>0:03.9</u>	0:29.6	11	● (4) (3) (2) (1)	P	5
2	<u>0:12.8</u>	0:02.9	0:03.2	<u>0:03.4</u>	0:04.6	0:29.8	32	● ● (5) (3) (2)	S	26
3						0:59.4	21			
15 SLEPOV Aleksei RUS										
0	0:15.6	0:03.5	0:03.1	0:03.1	0:03.2	0:31.9	24	(5) (4) (3) (2) (1)	P	3
1	0:19.7	0:03.2	0:03.5	0:03.4	<u>0:03.3</u>	0:35.7	48	● (4) (3) (2) (1)	S	21
1						1:07.6	38			
16 ANDRESEN Frode NOR										
2	0:15.4	0:03.3	0:03.4	<u>0:04.0</u>	<u>0:03.7</u>	0:34.0	32	● ● (3) (2) (1)	P	2
0	0:12.4	0:02.3	0:02.2	0:01.6	0:01.8	0:23.5	7	(5) (4) (3) (2) (1)	S	18
2						0:57.5	15			
17 MCELROY Jordan USA										
1	0:19.6	0:03.4	0:05.1	0:02.7	<u>0:07.4</u>	0:40.8	51	● (4) (3) (2) (1)	P	9
1	0:20.2	<u>0:02.5</u>	0:02.4	0:01.8	0:02.1	0:31.9	41	(5) (4) (3) ● (1)	S	26
2						1:12.7	46			
18 KAZAR Matej SVK										
0	0:14.1	0:02.7	0:02.3	0:02.4	0:02.3	0:25.8	4	(5) (4) (3) (2) (1)	P	7
1	0:13.3	<u>0:03.4</u>	0:14.8	0:02.6	0:02.4	0:39.0	52	(3) (4) (5) ● (1)	S	17
1						1:04.8	33			
19 CHENG Fangming CHN										
3	0:20.3	<u>0:03.3</u>	0:02.7	<u>0:03.1</u>	<u>0:02.6</u>	0:36.0	40	(1) ● (3) ● ●	P	6
1	<u>0:15.9</u>	0:04.1	0:02.0	0:02.3	0:02.0	0:29.1	28	● (2) (3) (4) (5)	S	14
4						1:05.1	35			
20 WANG Wenqiang CHN										
1	0:18.1	0:02.6	0:02.2	<u>0:02.0</u>	0:02.5	0:30.5	16	(5) ● (3) (2) (1)	P	12
4	<u>0:15.8</u>	0:02.1	<u>0:02.0</u>	<u>0:02.5</u>	<u>0:02.1</u>	0:27.5	19	● ● ● (2) ●	S	18
5						0:58.0	17			




Licensed to: KURVINEN

CISM 52nd WORLD MILITARY SKIING CHAMPIONSHIPS BIATHLON

Sodankylä, FINLAND 27.03.2014 09:00

All Groups

P	1S	2S	3S	4S	5S	ShTm	Rnk	ShTimg.	P/S	La
21 KÖIV Kauri EST										
0	0:25.5	0:03.6	0:03.5	0:03.8	0:04.2	0:44.3	55	(5)(4)(3)(2)(1)	P	1
2	<u>0:17.4</u>	0:02.6	<u>0:02.7</u>	0:03.1	0:03.2	0:31.9	40	(5)(4)(●)(2)(●)	S	25
2						1:16.2	50			
22 TCVETKOV Maksim RUS										
0	0:12.4	0:04.5	0:02.3	0:02.1	0:01.8	0:26.2	6	(5)(4)(3)(2)(1)	P	3
1	0:20.6	<u>0:02.3</u>	0:02.4	0:02.7	0:02.8	0:33.6	44	(5)(4)(3)(●)(1)	S	14
1						0:59.8	22			
23 FOURCADE Simon FRA										
1	0:28.9	0:04.6	0:03.3	0:03.2	<u>0:03.6</u>	0:49.0	57	(●)(4)(3)(2)(1)	P	4
0	0:15.7	0:05.0	0:04.5	0:04.2	0:04.6	0:37.0	49	(5)(4)(3)(2)(1)	S	16
1						1:26.0	57			
24 SKOBR TAL Michal CZE										
2	<u>0:36.3</u>	<u>0:03.8</u>	0:06.0	0:04.2	0:21.5	1:14.8	60	(●)(●)(5)(4)(3)	P	8
5	<u>0:29.0</u>	<u>0:04.7</u>	<u>0:15.9</u>	<u>0:06.6</u>	<u>0:03.3</u>	1:08.2	60	(●)(●)(●)(●)(●)	S	23
7						2:23.0	60			
25 MARIC Janez SLO										
2	<u>0:19.5</u>	0:07.8	0:02.7	0:02.9	<u>0:02.7</u>	0:38.1	42	(●)(4)(3)(2)(●)	P	7
1	<u>0:19.0</u>	0:02.9	0:02.9	0:02.9	0:03.2	0:33.9	45	(5)(4)(3)(2)(●)	S	26
3						1:12.0	44			
26 KAUKENAS Tomas LTU										
0	0:13.8	0:02.5	0:02.3	0:02.5	0:02.4	0:27.2	9	(5)(4)(3)(2)(1)	P	4
1	0:14.6	0:03.4	0:03.0	0:02.7	<u>0:02.8</u>	0:28.8	26	(●)(4)(3)(2)(1)	S	15
1						0:56.0	12			
27 BISCHL Matthias GER										
1	0:15.3	<u>0:02.5</u>	0:02.9	0:02.8	0:03.2	0:30.6	18	(1)(●)(3)(4)(5)	P	11
1	0:14.6	0:02.3	0:02.3	0:02.1	<u>0:01.8</u>	0:25.4	11	(1)(2)(3)(4)(●)	S	14
2						0:56.0	13			
28 REPO Ville FIN										
1	0:22.5	<u>0:03.7</u>	0:02.9	0:03.2	0:03.3	0:38.9	44	(5)(4)(3)(●)(1)	P	6
1	0:19.4	0:03.4	0:02.7	0:02.8	<u>0:02.8</u>	0:33.1	43	(●)(4)(3)(2)(1)	S	26
2						1:12.0	43			
29 PLYWACZYK Krzysztof POL										
1	0:20.9	0:02.7	<u>0:03.2</u>	0:02.6	0:02.3	0:35.1	39	(1)(2)(●)(4)(5)	P	11
1	0:18.3	0:01.9	0:01.7	0:02.3	<u>0:01.8</u>	0:28.3	25	(1)(2)(3)(4)(●)	S	14
2						1:03.4	31			
30 ANTILA Timo FIN										
1	0:17.7	<u>0:03.8</u>	0:05.4	0:06.0	0:03.1	0:39.9	48	(5)(4)(3)(●)(1)	P	5
2	<u>0:16.5</u>	0:04.2	0:03.6	0:05.0		0:37.8	50	(●)(4)(3)(2)(●)	S	25
3						1:17.7	51			




Licensed to: KURVINEN

CISM 52nd WORLD MILITARY SKIING CHAMPIONSHIPS BIATHLON

Sodankylä, FINLAND 27.03.2014 09:00

All Groups

P	1S	2S	3S	4S	5S	ShTm	Rnk	ShTimg.	P/S	La
31 HÖRL Fabian AUT										
1	0:19.7	0:03.5	0:04.9	0:04.3	0:05.1	0:39.2	47	(5) (4) (●) (2) (1)	P	7
2	0:14.3	0:02.6	0:02.5	0:02.7	0:02.7	0:27.4	18	(5) (●) (3) (2) (●)	S	15
3						1:06.6	37			
32 FRISTEDT Henrik Nor										
2	0:19.8	0:05.4	0:03.8	0:03.9	0:04.0	0:38.9	45	(5) (●) (●) (2) (1)	P	9
3	0:19.4	0:04.3	0:04.5	0:03.7	0:04.0	0:39.1	53	(●) (●) (3) (●) (1)	S	15
5						1:18.0	53			
33 KWAK Adam POL										
2	0:16.2	0:03.3	0:11.2	0:03.0	0:02.9	0:40.2	50	(●) (●) (3) (4) (5)	P	11
2	0:14.8	0:03.3	0:02.2	0:03.0	0:02.5	0:28.9	27	(●) (2) (●) (4) (5)	S	18
4						1:09.1	41			
34 LESSING Roland EST										
2	0:17.8	0:03.6	0:03.9	0:03.7	0:04.3	0:36.5	41	(5) (4) (●) (2) (●)	P	2
0	0:14.3	0:03.1	0:01.8	0:02.3	0:02.8	0:26.5	16	(5) (4) (3) (2) (1)	S	22
2						1:03.0	29			
35 DOMBROVSKI Karol LTU										
2	0:14.7	0:02.5	0:02.1	0:02.2	0:02.1	0:26.6	8	(5) (4) (●) (●) (1)	P	4
0	0:13.6	0:02.9	0:02.7	0:03.2	0:02.3	0:26.7	17	(5) (4) (3) (2) (1)	S	23
2						0:53.3	7			
36 KOMATZ David AUT										
0	0:18.9	0:02.8	0:02.4	0:02.0	0:02.3	0:33.2	28	(1) (2) (3) (4) (5)	P	10
0	0:10.3	0:01.8	0:02.0	0:01.9	0:01.9	0:21.6	4	(1) (2) (3) (4) (5)	S	24
0						0:54.8	11			
37 ELISEEV Matvey Nor										
3	0:15.1	0:02.6	0:04.5	0:02.7	0:02.4	0:30.7	19	(●) (4) (3) (●) (●)	P	3
0	0:10.0	0:02.2	0:01.8	0:02.5	0:01.8	0:19.3	2	(5) (4) (3) (2) (1)	S	13
3						0:50.0	3			
38 WANG Zhanqiang CHN										
2	0:19.4	0:02.5	0:02.6	0:02.6	0:02.5	0:34.2	33	(●) (●) (3) (2) (1)	P	11
0	0:18.5	0:03.4	0:02.9	0:02.7	0:03.7	0:34.2	46	(1) (2) (3) (4) (5)	S	17
2						1:08.4	39			
39 EDER Simon AUT										
0	0:11.9	0:02.0	0:01.8	0:01.5	0:01.6	0:20.1	1	(1) (2) (3) (4) (5)	P	9
1	0:08.7	0:01.5	0:02.2	0:01.7	0:01.9	0:18.4	1	(1) (●) (3) (4) (5)	S	13
1						0:38.5	1			
40 PICKA Matej CZE										
4	0:26.0	0:04.0	0:04.0	0:03.0	0:03.7	0:51.2	58	(●) (●) (●) (●) (4)	P	11
2	0:15.3	0:03.0	0:02.3	0:02.6	0:02.6	0:31.4	38	(4) (3) (1) (●) (●)	S	16
6						1:22.6	56			




Licensed to: KURVINEN

CISM 52nd WORLD MILITARY SKIING CHAMPIONSHIPS BIATHLON

Sodankylä, FINLAND 27.03.2014 09:00

All Groups

P	1S	2S	3S	4S	5S	ShTm	Rnk	ShTimg.	P/S	La
42 HALLSTRÖM Simon SWE										
3	<u>0:22.3</u>	<u>0:03.8</u>	<u>0:09.5</u>	0:02.8	0:02.4	0:43.8	54	●●●●(4)(5)	P	9
2	<u>0:17.6</u>	0:02.8	<u>0:03.2</u>	0:03.3	0:03.2	0:31.9	39	●(2)●●(4)(5)	S	22
5						1:15.7	49			
43 OS Alexander NOR										
1	0:14.7	0:02.4	0:02.5	<u>0:02.7</u>	0:03.7	0:29.6	12	(1)(2)(3)●●(5)	P	2
3	0:14.3	<u>0:02.7</u>	<u>0:02.8</u>	0:03.0	<u>0:03.1</u>	0:29.5	31	(1)●●●●(4)●	S	27
4						0:59.1	20			
44 DALBERG Jacob USA										
3	0:22.9	<u>0:02.5</u>	<u>0:02.3</u>	<u>0:02.8</u>	0:09.5	0:43.5	53	●(5)●●●(1)	P	9
0	0:16.8	0:03.4	0:03.5	0:02.1	0:02.9	0:31.2	37	(5)(4)(3)(2)(1)	S	25
3						1:14.7	47			
45 ORPANA Sami FIN										
2	0:16.7	0:03.5	<u>0:02.6</u>	0:03.2	<u>0:04.3</u>	0:33.9	31	(1)(2)(4)●●●	P	5
1	0:14.2	<u>0:03.4</u>	0:02.8	0:02.4	0:02.3	0:27.6	20	(1)●●●(3)(4)(5)	S	25
3						1:01.5	25			
46 SIMOCKO Dusan SVK										
1	0:21.0	0:02.4	0:02.0	0:01.9	<u>0:01.7</u>	0:31.0	20	●(4)(3)(2)(1)	P	8
3	<u>0:15.1</u>	<u>0:02.1</u>	0:02.2	<u>0:02.3</u>	0:01.6	0:26.5	15	(5)●●●(3)●●	S	20
4						0:57.5	16			
47 DOKL Peter SLO										
0	0:13.0	0:02.9	0:02.8	0:02.4	0:02.4	0:26.2	7	(1)(2)(3)(4)(5)	P	6
2	0:14.6	0:01.8	<u>0:01.6</u>	<u>0:02.6</u>	0:03.3	0:26.2	14	(1)(2)●●(5)●	S	26
2						0:52.4	6			
48 DESTHIEUX Simon FRA										
1	0:08.9	0:04.8	0:03.5	<u>0:03.0</u>	0:03.1	0:26.1	5	(5)●●●(3)(2)(1)	P	5
0	0:12.4	0:02.8	0:02.3	0:03.0	0:03.1	0:25.9	12	(5)(4)(3)(2)(1)	S	27
1						0:52.0	4			
49 XIE Kaixu CHN										
1	0:21.5	0:02.4	0:02.3	<u>0:02.2</u>	0:03.2	0:34.7	36	(1)(2)(3)●●(5)	P	12
2	0:18.1	0:02.0	<u>0:01.9</u>	0:02.1	<u>0:02.0</u>	0:28.2	23	(1)(2)●●(4)●	S	20
3						1:02.9	28			
50 GROSSEGGER Sven AUT										
0	0:19.6	0:03.2	0:02.8	0:02.3	0:02.1	0:32.5	25	(1)(2)(3)(4)(5)	P	8
2	0:15.0	<u>0:02.2</u>	0:02.3	<u>0:01.6</u>	0:02.4	0:26.0	13	(5)●●●(3)●(1)	S	27
2						0:58.5	18			
51 JAKUBOWICZ Grzegorz POL										
0	0:22.8	0:03.7	0:02.8	0:03.5	0:03.1	0:39.2	46	(1)(2)(3)(4)(5)	P	11
2	<u>0:22.0</u>	0:07.0	<u>0:02.4</u>	0:02.4	0:02.6	0:38.7	51	●(2)●●(4)(5)	S	27
2						1:17.9	52			



Licensed to: KURVINEN

CISM 52nd WORLD MILITARY SKIING CHAMPIONSHIPS BIATHLON

Sodankylä, FINLAND 27.03.2014 09:00

All Groups

P	1S	2S	3S	4S	5S	ShTm	Rnk	ShTimg.	P/S	La	
52 ERIMITS Kalev						EST					
1	0:16.7	0:03.3	0:03.0	0:03.1	0:02.9	0:31.8	23	(5) (4) (●) (2) (1)	P	1	
2	0:14.0	0:03.2	0:08.7	0:02.8	0:07.8	0:39.2	54	(●) (5) (3) (2) (●)	S	22	
3						1:11.0	42				
53 HILLERSON Blake						USA					
0	0:28.5	0:06.9	0:03.6	0:03.4	0:03.1	0:47.3	56	(1) (2) (3) (4) (5)	P	9	
1	0:31.9	0:06.5	0:06.1	0:07.1	0:04.6	0:59.7	59	(●) (2) (3) (4) (5)	S	27	
1						1:47.0	59				
54 FOURCADE Martin						FRA					
0	0:14.9	0:04.3	0:03.3	0:02.6	0:02.7	0:30.6	17	(5) (4) (3) (2) (1)	P	10	
0	0:09.5	0:05.2	0:05.1	0:04.4	0:03.9	0:30.2	34	(5) (4) (3) (2) (1)	S	24	
0						1:00.8	24				
55 PANKRATOV Nikolay						RUS					
1	0:14.8	0:04.0	0:02.9	0:02.8	0:03.0	0:31.0	21	(5) (4) (3) (2) (●)	P	3	
1	0:14.1	0:02.3	0:02.0	0:02.1	0:02.2	0:25.3	10	(1) (●) (3) (4) (5)	S	25	
2						0:56.3	14				
56 BAUER Klemen						SLO					
1	0:19.3	0:08.9	0:02.5	0:02.6	0:02.1	0:38.3	43	(5) (4) (3) (2) (●)	P	8	
1	0:13.5	0:02.3	0:02.2	0:02.4	0:01.7	0:24.6	8	(5) (4) (3) (●) (1)	S	23	
2						1:02.9	27				
57 BARTSCHER Steffen						GER					
1	0:14.5	0:03.2	0:03.9	0:04.1	0:03.7	0:33.4	30	(1) (2) (3) (4) (●)	P	11	
1	0:25.0	0:04.0	0:03.2	0:02.7	0:02.6	0:41.7	56	(●) (1) (3) (4) (5)	S	19	
2						1:15.1	48				
58 HAKOLA Ristomatti						FIN					
2	0:23.3	0:03.5	0:04.2	0:05.1	0:03.5	0:43.3	52	(1) (●) (3) (●) (5)	P	6	
3	0:13.4	0:01.9	0:01.7	0:07.8	0:02.0	0:29.1	29	(●) (2) (3) (●) (●)	S	17	
5						1:12.4	45				
59 BERGER Lars						NOR					
0	0:15.8	0:03.0	0:02.6	0:02.7	0:02.5	0:30.1	13	(5) (4) (3) (2) (1)	P	2	
2	0:12.3	0:02.1	0:02.1	0:01.6	0:02.0	0:22.3	5	(●) (4) (3) (2) (●)	S	22	
2						0:52.4	5				
60 ERIKSSON Christofer						SWE					
2	0:17.3	0:02.9	0:02.8	0:02.6	0:02.4	0:30.4	14	(●) (2) (3) (4) (●)	P	8	
1	0:13.8	0:04.0	0:02.8	0:02.2	0:02.7	0:28.1	22	(●) (4) (3) (2) (1)	S	13	
3						0:58.5	19				
61 KITILÄ Kusti						FIN					
4	0:15.2	0:02.7	0:02.8	0:02.4	0:04.6	0:33.3	29	(●) (●) (●) (●) (1)	P	6	
3	0:23.1	0:06.3	0:03.0	0:06.3	0:03.0	0:45.4	57	(●) (4) (3) (●) (●)	S	27	
7						1:18.7	54				