

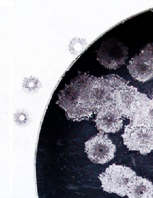
Licensed to: Kurvinen Targets

E.ON IBU WORLD CUP BIATHLON 2013/14 MEN 10 KM SPRINT

Kontiolahti 15.03.2014 13:15

All Groups

P	1S	2S	3S	4S	5S	ShTm	Rnk	Sht.img.	P/S	La
1 SUMANN Christoph AUT										
1	<u>0:14.9</u>	0:03.7	0:02.2	0:01.8	0:02.3	0:28.7	22	⑤④③②●	P	3
0	0:12.4	0:03.8	0:02.0	0:02.0	0:02.2	0:25.0	24	⑤④③②①	S	17
1						0:53.7	19			
2 WEGER Benjamin SUI										
0	0:14.8	0:03.3	0:03.0	0:03.3	0:03.2	0:32.5	63	①②③④⑤	P	11
1	<u>0:15.5</u>	0:03.0	0:02.1	0:02.0	0:02.0	0:27.3	51	⑤④③②●	S	19
1						0:59.8	57			
3 DESTHIEUX Simon FRA										
0	0:13.9	0:03.4	0:02.2	0:02.3	0:02.2	0:27.4	14	⑤④③②①	P	4
1	0:12.9	0:02.8	0:02.4	0:07.1	<u>0:02.5</u>	0:30.0	68	④●③②①	S	21
1						0:57.4	39			
4 BOE Johannes Thingne NOR										
0	0:16.1	0:01.8	0:02.1	0:02.1	0:02.3	0:28.3	21	⑤④③②①	P	5
0	0:13.5	0:02.7	0:01.8	0:02.4	0:03.0	0:26.0	33	⑤④③②①	S	20
0						0:54.3	22			
5 FERRY Bjoern SWE										
1	0:15.8	<u>0:03.2</u>	0:02.8	0:02.3	0:02.6	0:30.3	40	⑤④③●①	P	7
0	0:12.6	0:03.1	0:02.2	0:01.8	0:01.7	0:23.9	16	⑤④③②①	S	19
1						0:54.2	21			
6 KAZAR Matej SVK										
2	<u>0:15.5</u>	0:03.1	0:02.5	0:02.4	<u>0:02.3</u>	0:29.7	32	●④③②●	P	14
1	0:10.8	0:02.0	<u>0:02.3</u>	0:02.1	0:02.6	0:23.0	10	⑤④●②①	S	17
3						0:52.7	15			
7 SCHEMPP Simon GER										
2	<u>0:18.2</u>	0:03.2	0:02.9	0:02.4	<u>0:02.6</u>	0:33.2	67	●②③④●	P	2
0	0:12.7	0:02.7	0:03.2	0:02.5	0:02.7	0:27.5	52	⑤④③②①	S	18
2						1:00.7	62			
8 MORAVEC Ondrej CZE										
0	0:18.5	0:02.8	0:02.7	0:02.8	0:03.1	0:33.2	68	⑤④③②①	P	6
0	0:14.7	0:02.1	0:02.0	0:01.8	0:02.5	0:25.6	30	⑤④③②①	S	16
0						0:58.8	52			
9 CHEPELIN Vladimir BLR										
0	0:18.1	0:03.6	0:03.0	0:03.4	0:03.0	0:35.3	81	①②③④⑤	P	14
0	0:13.9	0:03.9	0:02.4	0:02.4	0:02.3	0:27.5	53	①②③④⑤	S	16
0						1:02.8	68			
10 SVENDSEN Emil Hegle NOR										
0	0:15.8	0:02.8	0:02.4	0:03.2	0:02.6	0:30.4	42	⑤④③②①	P	4
1	<u>0:13.5</u>	0:02.1	0:02.1	0:02.0	0:01.9	0:25.0	22	⑤④③②●	S	20
1						0:55.4	27			



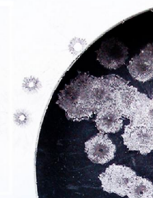
Licensed to: Kurvinen Targets

E.ON IBU WORLD CUP BIATHLON 2013/14 MEN 10 KM SPRINT

Kontiolahti 15.03.2014 13:15

All Groups

P	1S	2S	3S	4S	5S	ShTm	Rnk	Sht.img.	P/S	La
11 SHIPULIN Anton RUS										
2	<u>0:14.0</u>	0:03.6	0:02.4	<u>0:02.4</u>	0:02.4	0:28.0	19	⑤ ● ③ ② ●	P	1
0	0:13.9	0:02.6	0:02.3	0:02.1	0:02.4	0:25.4	28	⑤ ④ ③ ② ①	S	21
2						0:53.4	18			
12 SEMENOV Serhiy UKR										
1	<u>0:15.4</u>	0:02.6	0:02.9	0:02.5	0:03.0	0:30.9	49	⑤ ④ ③ ② ●	P	10
1	0:10.5	0:02.3	0:02.1	0:02.2	<u>0:02.5</u>	0:22.3	8	● ④ ③ ② ①	S	30
2						0:53.2	16			
13 SMITH Nathan CAN										
1	0:11.5	<u>0:02.1</u>	0:02.1	0:02.0	0:01.9	0:25.3	6	① ● ③ ④ ⑤	P	12
0	0:10.0	0:02.2	0:01.9	0:02.1	0:02.1	0:21.7	3	⑤ ④ ③ ② ①	S	17
1						0:47.0	4			
14 ANEV Krasimir BUL										
0	0:15.9	0:02.6	0:02.7	0:02.7	0:02.5	0:30.6	45	① ② ③ ④ ⑤	P	11
1	0:15.6	<u>0:03.3</u>	0:02.6	0:02.6	0:02.3	0:28.6	55	① ● ③ ④ ⑤	S	21
1						0:59.2	55			
15 DERYZEMLYA Andriy UKR										
1	0:15.6	<u>0:02.5</u>	0:02.5	0:02.7	0:02.4	0:29.8	35	① ● ③ ④ ⑤	P	10
1	0:13.3	0:03.2	<u>0:02.2</u>	0:02.7	0:02.1	0:26.9	44	① ② ● ④ ⑤	S	26
2						0:56.7	36			
16 SOUKUP Jaroslav CZE										
0	0:14.3	0:03.7	0:02.4	0:02.2	0:02.4	0:28.9	24	⑤ ④ ③ ② ①	P	6
3	0:14.4	<u>0:02.9</u>	<u>0:02.6</u>	0:04.4	<u>0:03.5</u>	0:29.5	66	● ④ ● ● ①	S	27
3						0:58.4	48			
17 KAUKENAS Tomas LTU										
1	<u>0:09.6</u>	0:02.4	0:02.4	0:02.4	0:02.4	0:22.8	2	⑤ ④ ③ ② ●	P	13
1	<u>0:10.8</u>	0:02.5	0:02.5	0:02.5	0:02.6	0:24.1	18	⑤ ④ ③ ② ●	S	17
2						0:46.9	3			
18 HOFER Lukas ITA										
1	0:19.8	0:03.9	<u>0:02.7</u>	0:03.0	0:02.4	0:34.3	77	① ② ● ④ ⑤	P	8
0	0:12.1	0:01.9	0:01.8	0:02.1	0:01.6	0:21.9	4	① ② ③ ④ ⑤	S	16
1						0:56.2	31			
19 USTYUGOV Evgeny RUS										
0	0:16.4	0:02.6	0:02.3	0:01.9	0:02.8	0:29.7	33	⑤ ④ ③ ② ①	P	1
2	0:13.4	0:03.5	0:03.0	<u>0:04.7</u>	<u>0:03.8</u>	0:31.0	78	● ● ③ ② ①	S	18
2						1:00.7	61			
20 RASTORGUJEVS Andrejs LAT										
3	0:16.2	<u>0:03.1</u>	0:02.3	<u>0:02.3</u>	<u>0:03.5</u>	0:30.5	43	● ● ③ ● ①	P	15
0	0:15.4	0:02.0	0:02.5	0:02.8	0:02.8	0:27.9	54	① ② ③ ④ ⑤	S	22
3						0:58.4	49			



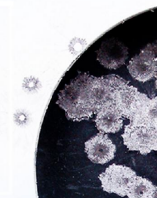
Licensed to: Kurvinen Targets

E.ON IBU WORLD CUP BIATHLON 2013/14 MEN 10 KM SPRINT

Kontiolahti 15.03.2014 13:15

All Groups

P	1S	2S	3S	4S	5S	ShTm	Rnk	Sht.img.	P/S	La
21 MALYSHKO Dmitry RUS										
1	0:17.3	0:03.5	0:02.0	<u>0:02.0</u>	0:01.8	0:30.3	41	⑤ ● ③ ② ①	P	1
0	0:13.4	0:02.2	0:02.0	0:01.6	0:03.0	0:24.2	19	⑤ ④ ③ ② ①	S	19
1						0:54.5	23			
22 FAK Jakob SLO										
1	0:12.6	0:02.4	<u>0:03.0</u>	0:02.0	0:02.5	0:25.1	3	① ② ● ④ ⑤	P	8
1	0:14.4	0:02.5	<u>0:02.5</u>	0:02.1	0:02.7	0:26.5	37	① ② ● ④ ⑤	S	30
2						0:51.6	10			
23 EDER Simon AUT										
0	0:11.7	0:02.0	0:01.7	0:01.9	0:02.0	0:22.5	1	① ② ③ ④ ⑤	P	3
1	0:10.0	0:02.2	0:01.9	<u>0:02.5</u>	0:02.7	0:21.9	6	① ② ③ ● ⑤	S	16
1						0:44.4	1			
24 PEIFFER Arnd GER										
2	0:14.4	0:03.5	<u>0:02.0</u>	<u>0:01.9</u>	0:02.2	0:27.4	15	① ② ● ● ⑤	P	4
1	<u>0:14.2</u>	0:03.0	0:02.6	0:03.0	0:03.1	0:28.7	57	● ② ③ ④ ⑤	S	20
3						0:56.1	30			
25 LANDERTINGER Dominik AUT										
0	0:14.8	0:02.9	0:02.6	0:02.6	0:02.5	0:29.9	36	① ② ③ ④ ⑤	P	3
1	0:12.9	0:03.0	<u>0:02.3</u>	0:03.4	0:02.7	0:26.8	42	① ② ● ④ ⑤	S	21
1						0:56.7	35			
26 BAILEY Lowell USA										
0	0:13.6	0:02.2	0:02.1	0:02.0	0:02.2	0:25.2	4	① ② ③ ④ ⑤	P	13
0	0:11.5	0:02.4	0:02.0	0:02.2	0:02.3	0:23.3	14	① ② ③ ④ ⑤	S	24
0						0:48.5	5			
27 BJOERNDALEN Ole Eina NOR										
2	0:12.2	0:02.5	<u>0:01.9</u>	<u>0:02.7</u>	0:03.0	0:25.6	8	⑤ ● ● ② ①	P	5
2	<u>0:12.0</u>	0:02.5	0:02.1	<u>0:01.9</u>	0:02.1	0:23.1	12	● ② ③ ● ⑤	S	30
4						0:48.7	6			
28 DOLL Benedikt GER										
0	0:13.3	0:03.4	0:02.8	0:03.2	0:09.8	0:38.3	85	⑤ ④ ③ ② ①	P	2
2	<u>0:11.7</u>	<u>0:03.7</u>	0:04.0	0:03.3	0:03.0	0:28.9	59	⑤ ④ ③ ● ●	S	22
2						1:07.2	82			
29 BAUER Klemen SLO										
1	0:15.9	0:03.0	<u>0:02.0</u>	0:02.3	0:02.5	0:30.0	38	⑤ ④ ● ② ①	P	9
0	0:15.1	0:01.9	0:01.7	0:02.3	0:02.5	0:26.5	38	⑤ ④ ③ ② ①	S	25
1						0:56.5	34			
30 PINTER Friedrich AUT										
1	0:16.3	<u>0:03.2</u>	0:02.9	0:03.0	0:03.2	0:32.4	61	① ● ③ ④ ⑤	P	3
1	0:15.2	0:02.7	<u>0:03.1</u>	0:04.9	0:03.1	0:31.8	81	⑤ ④ ① ② ●	S	30
2						1:04.2	73			



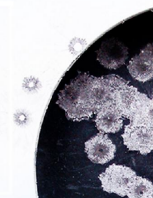
Licensed to: Kurvinen Targets

E.ON IBU WORLD CUP BIATHLON 2013/14 MEN 10 KM SPRINT

Kontiolahti 15.03.2014 13:15

All Groups

P	1S	2S	3S	4S	5S	ShTm	Rnk	Sht.img.	P/S	La	
31 BERGER Lars						NOR					
2	0:16.2	0:03.2	<u>0:02.6</u>	0:02.5	<u>0:03.7</u>	0:32.2	59	● 4 ● 2 ①	P	5	
0	0:18.0	0:02.4	0:02.0	0:01.8	0:01.8	0:29.6	67	⑤ ④ ③ ② ①	S	27	
2						1:01.8	66				
32 LOGINOV Alexander						RUS					
0	0:18.0	0:02.3	0:02.2	0:02.1	0:02.2	0:30.7	47	⑤ ④ ③ ② ①	P	1	
0	0:10.9	0:02.1	0:02.1	0:02.4	0:02.0	0:21.9	5	① ② ③ ④ ⑤	S	22	
0						0:52.6	14				
33 BEATRIX Jean Guillau						FRA					
0	0:16.4	0:02.5	0:02.5	0:02.2	0:02.1	0:28.9	23	① ② ③ ④ ⑤	P	4	
1	0:14.7	0:02.4	0:02.3	<u>0:02.3</u>	0:02.1	0:26.4	36	① ② ③ ● ⑤	S	23	
1						0:55.3	26				
34 PIDRUCHNYI Dmytro						UKR					
1	0:16.9	<u>0:02.0</u>	0:01.8	0:02.2	0:01.9	0:29.1	26	⑤ ④ ③ ● ①	P	10	
2	0:13.0	0:02.0	<u>0:01.8</u>	0:01.9	<u>0:01.6</u>	0:22.9	9	① ② ● ④ ●	S	19	
3						0:52.0	11				
35 KAUPPINEN Jarkko						FIN					
0	0:12.7	0:02.8	0:02.0	0:02.0	0:01.6	0:25.2	5	⑤ ④ ③ ② ①	P	6	
2	0:10.3	0:02.0	0:01.6	<u>0:01.6</u>	<u>0:01.6</u>	0:20.7	1	● ● ③ ② ①	S	22	
2						0:45.9	2				
36 GREEN Brendan						CAN					
2	0:16.8	0:02.5	<u>0:02.3</u>	0:03.2	<u>0:02.7</u>	0:31.4	54	① ② ● ④ ●	P	9	
0	0:15.6	0:02.0	0:02.2	0:02.0	0:02.7	0:27.1	48	⑤ ④ ③ ② ①	S	18	
2						0:58.5	50				
37 KRČMAR Michal						CZE					
2	0:17.1	<u>0:03.7</u>	<u>0:02.7</u>	0:06.9	0:03.0	0:36.8	82	⑤ ④ ● ● ①	P	6	
1	0:18.6	<u>0:02.7</u>	0:03.4	0:03.0	0:03.1	0:32.7	83	⑤ ④ ③ ● ①	S	20	
3						1:09.5	84				
38 LINDSTROEM Fredrik						SWE					
2	0:12.8	<u>0:02.8</u>	<u>0:02.7</u>	0:04.8	0:03.7	0:31.3	52	① ● ● ④ ⑤	P	8	
1	0:12.9	0:02.5	0:03.2	<u>0:02.4</u>	0:03.4	0:26.8	43	● ⑤ ③ ② ①	S	30	
3						0:58.1	46				
39 LESSER Erik						GER					
1	0:12.5	0:02.6	<u>0:02.1</u>	0:02.0	0:02.2	0:27.0	12	⑤ ④ ● ② ①	P	2	
2	0:16.6	<u>0:03.0</u>	<u>0:03.9</u>	0:03.5	0:03.3	0:32.4	82	⑤ ④ ● ● ①	S	21	
3						0:59.4	56				
40 BURKE Tim						USA					
1	<u>0:16.9</u>	0:02.8	0:02.7	0:02.3	0:02.5	0:30.6	46	● ② ③ ④ ⑤	P	5	
1	0:13.4	0:01.8	0:02.2	0:01.6	<u>0:02.2</u>	0:24.3	20	● ④ ③ ② ①	S	23	
2						0:54.9	24				



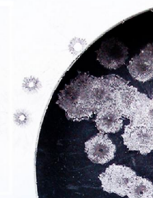
Licensed to: Kurvinen Targets

E.ON IBU WORLD CUP BIATHLON 2013/14 MEN 10 KM SPRINT

Kontiolahti 15.03.2014 13:15

All Groups

P	1S	2S	3S	4S	5S	ShTm	Rnk	Sht.img.	P/S	La
41 HASILLA Tomas SVK										
0	0:16.3	0:02.6	0:02.2	0:02.0	0:02.0	0:29.4	29	①②③④⑤	P	12
2	<u>0:13.0</u>	<u>0:03.9</u>	0:04.2	0:02.7	0:02.2	0:28.9	58	⑤④③●●	S	16
2						0:58.3	47			
42 WINDISCH Dominik ITA										
0	0:17.0	0:02.7	0:02.2	0:02.1	0:02.1	0:29.0	25	⑤④③②①	P	8
1	0:14.7	0:02.5	0:02.4	<u>0:02.4</u>	0:02.7	0:27.3	50	⑤●③②①	S	25
1						0:56.3	33			
43 FOURCADE Martin FRA										
2	0:13.6	<u>0:03.2</u>	<u>0:03.8</u>	0:06.5	0:04.2	0:34.2	74	⑤④●●①	P	4
0	0:08.9	0:03.1	0:03.0	0:02.6	0:02.9	0:23.2	13	⑤④③②①	S	17
2						0:57.4	40			
44 ILIEV Vladimir BUL										
2	0:18.7	0:02.7	0:02.6	<u>0:02.5</u>	<u>0:03.0</u>	0:33.0	66	●●③②①	P	7
1	0:15.9	0:02.1	0:01.9	<u>0:02.2</u>	0:02.6	0:27.1	47	⑤●③②①	S	28
3						1:00.1	59			
45 ABRAMENKO Evgeny BLR										
2	0:15.0	<u>0:02.7</u>	0:02.5	0:02.4	<u>0:02.2</u>	0:29.5	30	①●③④●	P	14
0	0:11.2	0:02.2	0:01.9	0:01.6	0:01.7	0:21.0	2	①②③④⑤	S	16
2						0:50.5	8			
46 GARANICHEV Evgeniy RUS										
0	0:15.9	0:02.6	0:02.3	0:02.4	0:02.2	0:29.5	31	⑤④③②①	P	1
2	0:12.9	<u>0:02.2</u>	0:02.3	0:02.1	<u>0:04.3</u>	0:27.2	49	●④③●①	S	27
2						0:56.7	37			
47 LESSING Roland EST										
2	<u>0:16.9</u>	0:03.2	<u>0:02.9</u>	0:03.5	0:03.4	0:34.0	72	⑤④●②●	P	10
1	<u>0:14.9</u>	0:01.9	0:02.3	0:02.5	0:02.7	0:26.2	34	⑤④③②●	S	21
3						1:00.2	60			
48 BOECKLI Claudio SUI										
0	0:15.1	0:02.3	0:02.1	0:02.2	0:02.2	0:27.5	16	①②③④⑤	P	11
1	0:16.6	0:02.8	0:02.1	0:02.2	<u>0:02.3</u>	0:30.3	71	●④③②①	S	27
1						0:57.8	44			
49 GERDZHIKOV Dimitar BUL										
3	0:28.7	0:02.8	<u>0:02.5</u>	<u>0:02.2</u>	<u>0:02.9</u>	0:43.2	87	●●●②①	P	15
0	0:13.4	0:02.1	0:02.1	0:01.9	0:01.6	0:23.7	15	⑤④③②①	S	24
3						1:06.9	81			
50 LIADOV Yuriy BLR										
1	0:19.5	0:03.0	0:02.6	<u>0:02.6</u>	0:03.2	0:34.2	76	①②③●⑤	P	14
1	0:20.2	0:03.2	0:02.3	<u>0:02.8</u>	0:02.7	0:34.3	85	①②③●⑤	S	16
2						1:08.5	83			



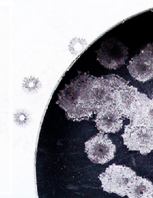
Licensed to: Kurvinen Targets

E.ON IBU WORLD CUP BIATHLON 2013/14 MEN 10 KM SPRINT

Kontiolahti 15.03.2014 13:15

All Groups

P	1S	2S	3S	4S	5S	ShTm	Rnk	Sht.img.	P/S	La
51 PIKSONS Edgars LAT										
2	<u>0:12.0</u>	0:02.6	<u>0:02.1</u>	0:02.2	0:01.9	0:26.4	9	⑤ ④ ● ② ●	P	15
2						DNF				
52 OBLAK Lenart SLO										
2	<u>0:17.2</u>	0:03.6	<u>0:03.4</u>	0:02.2	0:02.3	0:32.5	62	⑤ ④ ● ② ●	P	9
3	<u>0:15.1</u>	0:01.4	0:02.1	<u>0:02.0</u>	<u>0:02.1</u>	0:25.0	23	● ② ③ ● ●	S	19
5						0:57.5	41			
53 BERGMAN Carl Johan SWE										
1	0:12.7	<u>0:02.3</u>	0:03.2	0:02.5	0:02.6	0:26.8	11	① ● ③ ④ ⑤	P	7
0	0:11.4	0:02.7	0:03.0	0:03.1	0:04.6	0:26.6	40	① ② ③ ④ ⑤	S	29
1						0:53.4	17			
54 OTCENAS Martin SVK										
0	0:16.6	0:02.1	0:02.4	0:02.1	0:02.3	0:29.9	37	⑤ ④ ③ ② ①	P	12
0	0:12.9	0:02.3	0:02.1	0:02.1	0:02.2	0:25.4	27	⑤ ④ ③ ② ①	S	22
0						0:55.3	25			
55 NORDGREN Leif USA										
1	0:15.5	<u>0:02.1</u>	0:02.0	0:01.9	0:02.2	0:27.5	17	① ● ③ ④ ⑤	P	14
0	0:14.8	0:01.9	0:01.9	0:02.3	0:01.9	0:26.5	39	① ② ③ ④ ⑤	S	25
1						0:54.0	20			
56 DOMBROVSKI Karol LTU										
0	0:18.3	0:03.0	0:02.8	0:02.6	0:02.8	0:32.7	64	⑤ ④ ③ ② ①	P	11
0	0:17.5	0:02.5	0:02.7	0:02.7	0:02.8	0:30.1	70	⑤ ④ ③ ② ①	S	20
0						1:02.8	69			
57 GOW Scott CAN										
1	0:18.6	0:02.2	0:02.2	0:02.1	<u>0:02.2</u>	0:31.7	56	● ④ ③ ② ①	P	13
0	0:17.8	0:02.3	0:02.0	0:01.8	0:02.0	0:29.1	61	⑤ ④ ③ ② ①	S	16
1						1:00.8	63			
58 FOURCADE Simon FRA										
1	0:16.4	0:04.3	0:03.2	0:03.1	<u>0:03.5</u>	0:34.6	79	● ④ ③ ② ①	P	7
2	0:18.8	0:14.9	<u>0:03.9</u>	0:04.9	<u>0:04.7</u>	0:51.2	88	● ④ ● ② ①	S	17
3						1:25.8	87			
59 LI Xuezhi CHN										
2	<u>0:21.8</u>	0:01.9	<u>0:02.3</u>	0:02.0	0:01.7	0:33.9	71	⑤ ④ ● ② ●	P	14
1	0:16.9	0:02.8	0:02.2	<u>0:03.0</u>	0:01.8	0:30.6	75	⑤ ● ③ ② ①	S	26
3						1:04.5	75			
60 PANTOV Anton KAZ										
0	0:17.8	0:03.6	0:02.9	0:02.8	0:02.7	0:34.7	80	⑤ ④ ③ ② ①	P	13
1	0:11.5	<u>0:03.2</u>	0:02.3	0:02.4	0:02.3	0:25.3	26	⑤ ④ ③ ● ①	S	18
1						1:00.0	58			



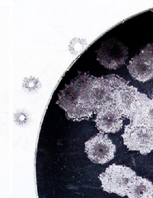
Licensed to: Kurvinen Targets

E.ON IBU WORLD CUP BIATHLON 2013/14 MEN 10 KM SPRINT

Kontiolahti 15.03.2014 13:15

All Groups

P	1S	2S	3S	4S	5S	ShTm	Rnk	Sht.img.	P/S	La	
61 ZAHKNA Rene						EST					
4	<u>0:14.6</u>	<u>0:03.1</u>	<u>0:01.7</u>	<u>0:02.7</u>	0:03.0	0:30.1	39	⑤ ● ● ● ●	P	12	
0	0:16.0	0:02.6	0:02.4	0:02.5	0:02.6	0:28.6	56	⑤ ④ ③ ② ①	S	21	
4						0:58.7	51				
62 KRISTEJN Lukas						CZE					
0	0:18.4	0:02.3	0:03.1	0:02.2	0:02.9	0:32.1	57	⑤ ④ ③ ② ①	P	6	
1	0:14.2	0:04.5	0:01.9	0:01.7	<u>0:04.4</u>	0:29.4	65	● ④ ③ ② ①	S	16	
1						1:01.5	64				
63 SLOOF Lucien						NED					
0	0:23.0	0:02.7	0:02.4	0:03.0	0:03.0	0:39.1	86	① ② ③ ④ ⑤	P	14	
2	0:21.4	<u>0:02.6</u>	<u>0:02.1</u>	0:02.6	0:02.1	0:33.4	84	⑤ ④ ● ● ①	S	20	
2						1:12.5	86				
64 PRYMA Artem						UKR					
1	0:18.6	0:02.1	<u>0:02.1</u>	0:02.5	0:02.3	0:31.5	55	⑤ ④ ● ② ①	P	10	
1	0:14.4	0:02.4	0:02.0	0:02.1	<u>0:02.0</u>	0:26.2	35	● ④ ③ ② ①	S	27	
2						0:57.7	43				
65 JANIK Mateusz						POL					
2	0:18.6	0:02.4	<u>0:02.4</u>	0:02.3	<u>0:02.3</u>	0:34.0	73	① ② ● ④ ●	P	13	
4	0:19.8	<u>0:02.3</u>	<u>0:01.8</u>	<u>0:02.1</u>	<u>0:01.9</u>	0:31.2	79	① ● ● ● ●	S	23	
6						1:05.2	78				
66 MESOTITSCH Daniel						AUT					
0	0:20.8	0:02.4	0:02.1	0:02.1	0:02.3	0:34.2	75	① ② ③ ④ ⑤	P	3	
0	0:14.7	0:03.2	0:02.6	0:04.2	0:02.9	0:30.5	74	⑤ ④ ③ ② ①	S	17	
0						1:04.7	77				
67 BIRKELAND Lars Helge						NOR					
0	0:15.1	0:02.5	0:02.5	0:02.5	0:02.6	0:28.2	20	⑤ ④ ③ ② ①	P	5	
0	0:12.7	0:02.2	0:02.3	0:02.0	0:02.2	0:24.0	17	⑤ ④ ③ ② ①	S	19	
0						0:52.2	12				
68 PUCHIANU Cornel						ROU					
1	0:19.6	<u>0:03.2</u>	0:02.7	0:02.5	0:02.1	0:34.3	78	⑤ ④ ① ● ③	P	3	
2	<u>0:18.2</u>	0:03.0	<u>0:02.5</u>	0:02.9	0:02.3	0:31.5	80	⑤ ④ ● ② ●	S	19	
3						1:05.8	79				
69 RASTIC Damir						SRB					
1	0:20.6	0:05.8	0:05.7	<u>0:04.9</u>	0:05.1	0:45.5	89	③ ② ① ● ⑤	P	9	
2	<u>0:27.0</u>	0:06.4	0:03.0	<u>0:04.2</u>	0:04.3	0:50.2	87	● ② ③ ● ⑤	S	27	
3						1:35.7	88				
70 JACKSON Lee-Steve						GBR					
3	<u>0:13.7</u>	0:02.8	<u>0:02.4</u>	0:02.6	<u>0:02.1</u>	0:29.3	28	● ② ● ④ ●	P	10	
0	0:13.1	0:02.2	0:01.5	0:01.9	0:01.6	0:22.0	7	⑤ ④ ③ ② ①	S	19	
3						0:51.3	9				



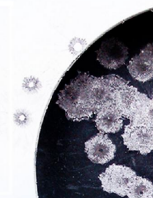
Licensed to: Kurvinen Targets

E.ON IBU WORLD CUP BIATHLON 2013/14 MEN 10 KM SPRINT

Kontiolahti 15.03.2014 13:15

All Groups

P	1S	2S	3S	4S	5S	ShTm	Rnk	Sht.img.	P/S	La	
71 WIESTNER Serafin						SUI					
2	<u>0:15.4</u>	0:04.4	<u>0:03.3</u>	0:07.8	0:01.9	0:37.0	83	● (2) ● (4) (5)	P	11	
0	0:14.9	0:02.5	0:02.4	0:02.3	0:04.6	0:29.3	64	(5) (4) (3) (2) (1)	S	20	
2						1:06.3	80				
72 HIIDENSALO Olli						FIN					
3	0:18.0	0:02.9	<u>0:02.3</u>	<u>0:02.3</u>	<u>0:02.9</u>	0:32.9	65	(1) (2) ● ● ●	P	12	
2	<u>0:15.2</u>	0:02.9	<u>0:02.9</u>	0:02.9	0:02.7	0:29.0	60	(5) (4) ● (2) ●	S	20	
5						1:01.9	67				
73 GRAF Florian						GER					
0	0:13.7	0:02.2	0:02.4	0:02.4	0:02.1	0:26.6	10	(1) (2) (3) (4) (5)	P	4	
1	0:11.7	0:02.5	<u>0:02.4</u>	0:01.8	0:01.6	0:23.1	11	(1) (2) ● (4) (5)	S	18	
1						0:49.7	7				
74 FILLON MAILLET Quen						FRA					
0	0:17.7	0:02.9	0:03.2	0:03.0	0:03.5	0:33.8	70	(5) (4) (3) (2) (1)	P	5	
1	0:16.3	0:02.5	0:02.3	0:02.4	<u>0:02.4</u>	0:29.1	62	● (4) (3) (2) (1)	S	22	
1						1:02.9	70				
75 DOLDER Mario						SUI					
0	0:14.4	0:02.9	0:02.9	0:02.9	0:02.8	0:29.7	34	(1) (2) (3) (4) (5)	P	11	
3	0:12.3	0:02.5	<u>0:02.3</u>	<u>0:03.9</u>	<u>0:04.7</u>	0:29.2	63	● ● ● (2) (1)	S	23	
3						0:58.9	53				
76 LAPONDER Marcel						GBR					
0	0:12.7	0:02.5	0:02.9	0:02.6	0:03.1	0:27.1	13	(1) (2) (3) (4) (5)	P	10	
0	0:12.5	0:02.7	0:02.1	0:02.7	0:02.7	0:25.3	25	(5) (4) (3) (2) (1)	S	24	
0						0:52.4	13				
77 PORFIRYANU Viktor						KAZ					
1	<u>0:19.1</u>	0:02.5	0:02.3	0:02.3	0:02.2	0:32.2	58	(5) (4) (3) (2) ●	P	11	
1	<u>0:13.7</u>	0:02.7	0:02.3	0:02.4	0:02.3	0:25.7	31	(5) (4) (3) (2) ●	S	17	
2						0:57.9	45				
78 TALIHÄRM Johan						EST					
0	0:19.8	0:05.3	0:04.2	0:05.0	0:04.9	0:43.8	88	(5) (4) (3) (2) (1)	P	13	
2	<u>0:11.5</u>	0:03.6	0:02.7	<u>0:02.4</u>	0:03.9	0:27.0	45	(5) (3) ● (2) ●	S	23	
2						1:10.8	85				
79 PUZULIS Rolands						LAT					
1	0:17.8	0:03.2	0:02.6	<u>0:02.6</u>	0:02.8	0:32.3	60	(5) ● (3) (2) (1)	P	14	
1	0:16.1	0:03.0	0:03.3	<u>0:02.4</u>	0:03.7	0:30.8	76	(5) ● (3) (2) (1)	S	28	
2						1:03.1	72				
80 NOVIKOV Sergey						BLR					
1	0:17.8	<u>0:02.6</u>	0:02.4	0:02.2	0:01.9	0:31.3	53	(5) (4) (3) ● (1)	P	11	
1	0:15.5	0:02.1	0:02.1	0:01.5	<u>0:01.6</u>	0:25.8	32	● (4) (3) (2) (1)	S	22	
2						0:57.1	38				



Licensed to: Kurvinen Targets

E.ON IBU WORLD CUP BIATHLON 2013/14 MEN 10 KM SPRINT

Kontiolahti 15.03.2014 13:15

All Groups

P	1S	2S	3S	4S	5S	ShTm	Rnk	Sht.img.	P/S	La
81 SEDNEV Serguei UKR										
0	0:14.5	0:02.1	0:02.3	0:02.6	0:02.6	0:29.1	27	⑤④③②①	P	10
2	<u>0:14.8</u>	0:02.2	<u>0:02.6</u>	0:02.3	0:04.3	0:30.0	69	⑤④●②●	S	18
2						0:59.1	54			
83 GAVRILA Stefan ROU										
2	0:18.0	<u>0:02.3</u>	0:02.3	<u>0:02.3</u>	0:02.6	0:31.2	51	⑤●③●①	P	5
2	0:19.2	0:02.5	<u>0:02.0</u>	0:02.2	<u>0:02.5</u>	0:30.5	73	●④●②①	S	20
4						1:01.7	65			
84 LAPSHIN Timofey RUS										
2	0:13.2	0:02.1	<u>0:01.9</u>	0:02.0	<u>0:02.7</u>	0:25.4	7	●④●②①	P	1
2	0:11.6	<u>0:03.0</u>	<u>0:02.0</u>	0:08.5	0:03.0	0:30.4	72	⑤④●●①	S	16
4						0:55.8	29			
85 DOKL Peter SLO										
1	<u>0:17.2</u>	0:02.3	0:02.8	0:02.5	0:02.4	0:30.7	48	●②③④⑤	P	10
2	0:14.9	<u>0:01.9</u>	0:01.8	<u>0:02.3</u>	0:01.3	0:25.5	29	①●③⑤●	S	18
3						0:56.2	32			
87 EBERHARD Julian AUT										
2	0:17.4	0:02.4	<u>0:02.4</u>	0:02.4	<u>0:02.5</u>	0:31.0	50	①②●④●	P	1
1	<u>0:13.9</u>	0:01.8	0:01.9	0:01.8	0:01.9	0:24.4	21	●②③④⑤	S	16
3						0:55.4	28			
88 KLETCHEROV Michail BUL										
0	0:14.2	0:03.4	0:02.1	0:02.5	0:02.4	0:27.7	18	①②③④⑤	P	7
0	0:14.3	0:02.6	0:03.4	0:03.8	0:08.8	0:35.4	86	①②③④⑤	S	29
0						1:03.1	71			
89 JANOV Vit CZE										
2	0:17.2	<u>0:02.9</u>	0:04.1	<u>0:02.5</u>	0:03.5	0:33.8	69	①●③●⑤	P	6
0	0:16.4	0:03.4	0:02.8	0:03.1	0:02.8	0:30.9	77	①②③④⑤	S	30
2						1:04.7	76			
90 HAKALA Matti FIN										
1	0:16.3	0:02.8	0:02.8	<u>0:02.4</u>	0:02.7	0:30.5	44	⑤●③②①	P	14
0	0:16.5	0:02.6	0:02.1	0:01.8	0:02.0	0:27.1	46	⑤④③②①	S	20
1						0:57.6	42			
91 PENAR Rafal POL										
0	0:19.4	0:03.8	0:03.5	0:03.4	0:03.6	0:37.5	84	①②③④⑤	P	15
2	<u>0:14.8</u>	0:01.9	0:02.4	0:01.7	<u>0:02.9</u>	0:26.7	41	●②③④●	S	24
2						1:04.2	74			

