

Licensed to: KURVINEN


## IBU WORLD CUP BIATHLON 2013 / 2014 WOMEN 7,5 KM SPRINT

ÖSTERSUND 29.11.2013 17:45

All Groups

P	1S	2S	3S	4S	5S	ShTm	Rnk	ShTimg.	P/S	La
<b>1 GOESSNER Miriam GER</b>										
2	<u>0:17.4</u>	0:04.7	<u>0:04.2</u>	0:02.6	0:03.0	0:35.8	61	⑤④●②●	P	1
2	0:12.9	<u>0:02.9</u>	0:03.8	0:03.5	<u>0:03.3</u>	0:29.1	26	●④③●①	S	30
4						<b>1:04.9</b>	<b>42</b>			
<b>2 FENNE Hilde NOR</b>										
2	<u>0:16.4</u>	<u>0:04.1</u>	0:02.8	0:02.6	0:02.7	0:32.8	36	●●③④⑤	P	4
2	0:16.1	<u>0:02.7</u>	0:03.7	0:02.3	<u>0:03.1</u>	0:31.4	49	①●③④●	S	26
4						<b>1:04.2</b>	<b>40</b>			
<b>3 USANOVA Darya KAZ</b>										
1	0:19.3	0:03.8	0:02.5	0:02.4	<u>0:02.3</u>	0:36.0	62	●④③②①	P	12
2	0:16.8	0:05.0	<u>0:03.7</u>	0:04.1	<u>0:02.8</u>	0:35.6	73	●④●②①	S	22
3						<b>1:11.6</b>	<b>67</b>			
<b>4 GASPARIN Selina SUI</b>										
0	0:13.7	0:02.6	0:02.6	0:02.7	0:02.7	0:27.7	10	⑤④③②①	P	15
2	0:13.9	<u>0:02.6</u>	<u>0:03.1</u>	0:04.5	0:03.5	0:30.3	35	⑤④●●①	S	20
2						<b>0:58.0</b>	<b>9</b>			
<b>5 BURDYGA Natalya UKR</b>										
1	0:15.9	<u>0:02.9</u>	0:02.5	0:02.5	0:02.5	0:30.3	19	⑤④③●①	P	2
1	0:15.2	<u>0:04.4</u>	0:02.3	0:02.1	0:02.5	0:30.2	33	⑤④①●③	S	27
2						<b>1:00.5</b>	<b>18</b>			
<b>6 DUNKLEE Susan USA</b>										
0	0:15.1	0:04.2	0:03.4	0:03.6	0:03.5	0:33.7	43	①②③④⑤	P	13
1	0:13.5	0:04.0	0:02.8	<u>0:04.8</u>	0:02.9	0:30.8	40	⑤●③②①	S	25
1						<b>1:04.5</b>	<b>41</b>			
<b>7 CRAWFORD Rosanna CAN</b>										
0	0:17.7	0:04.7	0:03.2	0:02.7	0:02.9	0:34.4	44	⑤④③②①	P	15
3	<u>0:26.3</u>	<u>0:04.1</u>	0:03.5	<u>0:04.1</u>	0:03.5	0:43.6	97	⑤●③●●	S	30
3						<b>1:18.0</b>	<b>85</b>			
<b>8 MAKARAINEN Kaisa FIN</b>										
1	0:17.7	<u>0:03.5</u>	0:02.8	0:02.8	0:03.0	0:35.3	56	⑤④③●①	P	10
2	0:15.5	0:03.7	0:02.8	<u>0:03.3</u>	<u>0:03.0</u>	0:31.5	50	●●③②①	S	18
3						<b>1:06.8</b>	<b>51</b>			
<b>9 WERER Dorothea ITA</b>										
2	0:11.6	0:02.5	0:02.4	<u>0:02.0</u>	<u>0:02.6</u>	0:25.1	2	●●③②①	P	10
0	0:09.2	0:01.9	0:01.6	0:01.5	0:01.6	0:18.5	1	⑤④③②①	S	24
2						<b>0:43.6</b>	<b>1</b>			
<b>10 KUZMINA Anastasiya SVK</b>										
1	0:14.1	0:02.7	0:02.4	<u>0:02.3</u>	0:03.7	0:29.6	15	⑤●③②①	P	11
2	0:13.8	<u>0:02.5</u>	0:02.8	0:02.4	<u>0:13.8</u>	0:39.1	92	●④③●①	S	21
3						<b>1:08.7</b>	<b>63</b>			





Licensed to: KURVINEN

## IBU WORLD CUP BIATHLON 2013 / 2014 WOMEN 7,5 KM SPRINT

ÖSTERSUND 29.11.2013 17:45

All Groups

P	1S	2S	3S	4S	5S	ShTm	Rnk	ShTimg.	P/S	La
<b>11 GREGORIN Teja SLO</b>										
0	0:15.4	0:02.9	0:02.6	0:02.4	0:02.7	0:29.5	13	①②③④⑤	P	13
3	0:14.0	<u>0:02.5</u>	<u>0:04.2</u>	0:02.7	<u>0:02.9</u>	0:29.0	23	①●●④●	S	23
3						<b>0:58.5</b>	<b>12</b>			
<b>12 HENKEL Andrea GER</b>										
1	0:12.3	0:03.4	0:02.2	<u>0:02.2</u>	0:02.2	0:26.7	6	⑤●③②①	P	1
0	0:14.5	0:02.8	0:02.3	0:02.3	0:03.6	0:31.9	53	⑤④③②①	S	20
1						<b>0:58.6</b>	<b>13</b>			
<b>13 GEREKOVA Jana SVK</b>										
0	0:17.4	0:02.8	0:02.8	0:02.7	0:02.9	0:32.9	37	⑤④③②①	P	7
0	0:12.1	0:02.6	0:04.7	0:03.4	0:02.6	0:28.0	18	⑤④③②①	S	28
0						<b>1:00.9</b>	<b>23</b>			
<b>14 SHUMLOVA Ekaterina RUS</b>										
0	0:16.1	0:02.7	0:02.7	0:02.9	0:03.2	0:30.8	22	⑤④③②①	P	5
1	0:14.8	0:02.6	<u>0:02.6</u>	0:02.4	0:02.3	0:27.6	15	●②①④⑤	S	29
1						<b>0:58.4</b>	<b>11</b>			
<b>15 YORDANOVA Emilia BUL</b>										
1	0:18.8	0:02.3	0:02.1	0:02.3	<u>0:02.5</u>	0:32.2	28	①②③④●	P	13
3	<u>0:15.8</u>	0:02.8	<u>0:03.2</u>	0:03.3	<u>0:10.0</u>	0:38.3	90	●②●④●	S	25
4						<b>1:10.5</b>	<b>65</b>			
<b>16 DZHYMA Juliya UKR</b>										
0	0:20.3	0:03.0	0:02.7	0:02.7	0:02.8	0:35.2	54	⑤④③②①	P	3
0	0:15.0	0:02.3	0:02.7	0:02.0	0:03.5	0:27.4	13	⑤④③②①	S	30
0						<b>1:02.6</b>	<b>30</b>			
<b>17 RASIMOVICUTE Diana LTU</b>										
1	0:20.1	0:04.6	0:03.4	<u>0:03.9</u>	0:09.3	0:47.8	92	⑤●③②①	P	15
0	0:19.4	0:06.0	0:02.5	0:04.5	0:02.9	0:38.1	88	⑤④③②①	S	29
1						<b>1:25.9</b>	<b>94</b>			
<b>18 VITKOVA Veronika CZE</b>										
1	0:16.2	<u>0:03.3</u>	0:03.7	0:03.6	0:03.0	0:32.9	38	①●③④⑤	P	5
0	0:15.0	0:02.6	0:02.4	0:02.5	0:04.6	0:29.0	25	①②③④⑤	S	26
1						<b>1:01.9</b>	<b>26</b>			
<b>19 BILLEY Sophie FRA</b>										
1	0:18.8	<u>0:06.0</u>	0:08.5	0:05.2	0:04.6	0:46.6	90	⑤④③●①	P	3
0	0:13.2	0:04.5	0:03.7	0:02.7	0:03.5	0:30.8	41	①②③④⑤	S	19
1						<b>1:17.4</b>	<b>81</b>			
<b>20 STROEMSTEDT Anna-Kar SWE</b>										
0	0:17.4	0:03.0	0:02.8	0:03.0	0:03.9	0:34.8	50	⑤④③②①	P	13
3	<u>0:12.9</u>	<u>0:03.8</u>	0:07.4	0:03.2	<u>0:04.6</u>	0:33.9	67	●④●③●	S	17
3						<b>1:08.7</b>	<b>62</b>			






Licensed to: KURVINEN

## IBU WORLD CUP BIATHLON 2013 / 2014 WOMEN 7,5 KM SPRINT

ÖSTERSUND 29.11.2013 17:45

All Groups

P	1S	2S	3S	4S	5S	ShTm	Rnk	ShTimg.	P/S	La
<b>21 BOBAK Paulina POL</b>										
1	0:15.7	0:03.0	0:03.2	0:03.5	<b>0:03.3</b>	0:31.6	26	● (4) (3) (2) (1)	P	6
1	0:14.9	0:04.1	<b>0:03.8</b>	0:05.5	0:04.0	0:36.0	76	(5) (4) ● (2) (1)	S	19
2						<b>1:07.6</b>	<b>55</b>			
<b>22 SOUKALOVA Gabriela CZE</b>										
1	0:14.5	0:03.6	<b>0:02.7</b>	0:02.7	0:04.5	0:32.8	35	(5) (4) ● (2) (1)	P	9
0	0:11.8	0:03.6	0:03.3	0:02.8	0:03.7	0:28.6	21	(1) (2) (3) (4) (5)	S	18
1						<b>1:01.4</b>	<b>24</b>			
<b>23 OBERHOFER Karin ITA</b>										
1	0:16.3	0:02.7	0:03.9	0:03.8	<b>0:03.7</b>	0:34.5	46	(1) (2) (3) (4) ●	P	9
2	0:13.2	0:03.2	<b>0:03.3</b>	0:03.5	<b>0:03.1</b>	0:29.4	29	● (4) ● (2) (1)	S	17
3						<b>1:03.9</b>	<b>39</b>			
<b>24 SUZUKI Fuyuko JPN</b>										
1	0:15.7	0:04.1	<b>0:03.8</b>	0:04.1	0:03.6	0:35.2	55	(5) (4) ● (2) (1)	P	14
1	0:18.3	<b>0:02.7</b>	0:03.0	0:02.6	0:03.7	0:32.5	57	(5) (4) (3) ● (1)	S	28
2						<b>1:07.7</b>	<b>56</b>			
<b>25 TOFALVI Eva ROU</b>										
1	0:16.5	0:02.8	0:03.0	0:02.7	<b>0:04.1</b>	0:33.2	40	(2) (3) (1) (4) ●	P	9
1	0:14.4	0:02.8	0:04.3	0:02.9	<b>0:03.4</b>	0:30.2	34	(1) (2) (3) (4) ●	S	26
2						<b>1:03.4</b>	<b>34</b>			
<b>26 GONTIER Nicole ITA</b>										
1	0:17.3	0:03.3	0:03.0	<b>0:03.1</b>	0:03.4	0:35.2	53	(1) (2) (3) ● (5)	P	10
3	0:11.8	<b>0:02.8</b>	<b>0:02.2</b>	<b>0:04.2</b>	0:03.2	0:27.4	14	(1) ● ● ● (5)	S	16
4						<b>1:02.6</b>	<b>29</b>			
<b>27 IOURIEVA Ekaterina RUS</b>										
0	0:14.4	0:02.0	0:01.8	0:01.7	0:02.1	0:24.7	1	(5) (4) (3) (2) (1)	P	5
0	0:11.8	0:03.0	0:02.1	0:02.4	0:02.6	0:25.2	4	(5) (4) (3) (2) (1)	S	21
0						<b>0:49.9</b>	<b>4</b>			
<b>28 MALI Andreja SLO</b>										
0	0:21.6	0:03.4	0:04.1	0:10.3	0:04.6	0:47.1	91	(1) (2) (3) (4) (5)	P	14
1	0:18.7	0:04.0	<b>0:02.3</b>	0:02.5	0:02.1	0:32.4	56	(1) (2) ● (4) (5)	S	21
1						<b>1:19.5</b>	<b>88</b>			
<b>29 PIDHRUSHNA Olena UKR</b>										
0	0:17.3	0:03.1	0:02.9	0:02.9	0:02.6	0:32.9	39	(5) (4) (3) (2) (1)	P	3
1	<b>0:13.6</b>	0:03.0	0:02.3	0:02.2	0:02.1	0:26.6	9	(5) (4) (3) (2) ●	S	20
1						<b>0:59.5</b>	<b>14</b>			
<b>30 BRUNET Marie Laure FRA</b>										
0	0:12.6	0:02.4	0:02.2	0:02.5	0:02.5	0:26.9	9	(5) (4) (1) (2) (3)	P	5
1	0:13.5	0:02.7	<b>0:02.7</b>	0:03.4	0:03.3	0:29.0	22	(5) (4) ● (2) (1)	S	19
1						<b>0:55.9</b>	<b>5</b>			




Licensed to: KURVINEN

## IBU WORLD CUP BIATHLON 2013 / 2014 WOMEN 7,5 KM SPRINT

ÖSTERSUND 29.11.2013 17:45

All Groups

P	1S	2S	3S	4S	5S	ShTm	Rnk	ShTimg.	P/S	La
<b>31 RUNGALDIER Alexia ITA</b>										
2	0:16.3	0:02.3	<b>0:02.6</b>	0:07.0	<b>0:09.7</b>	0:45.5	89	① ② ● ④ ●	P	10
0	0:17.4	0:04.9	0:03.2	0:02.3	0:03.0	0:33.1	61	⑤ ④ ③ ② ①	S	27
2						<b>1:18.6</b>	<b>87</b>			
<b>33 ZHANG Yan CHN</b>										
1	0:21.5	<b>0:03.8</b>	0:04.8	0:03.8	0:04.2	0:42.6	80	① ● ③ ④ ⑤	P	14
0	0:16.9	0:04.5	0:04.7	0:07.3	0:08.1	0:44.9	99	① ② ③ ④ ⑤	S	28
1						<b>1:27.5</b>	<b>96</b>			
<b>34 SEMERENKO Valj UKR</b>										
2	<b>0:14.5</b>	<b>0:05.1</b>	0:16.7	0:02.3	0:02.2	0:44.4	88	⑤ ④ ③ ● ●	P	3
0	0:16.5	0:03.7	0:02.6	0:04.7	0:02.5	0:32.3	55	⑤ ④ ③ ② ①	S	29
2						<b>1:16.7</b>	<b>79</b>			
<b>35 STARYKH Irina RUS</b>										
0	0:12.8	0:03.0	0:02.8	0:02.7	0:02.9	0:27.9	12	① ② ③ ④ ⑤	P	5
0	0:12.7	0:04.3	0:03.7	0:03.7	0:08.8	0:35.6	72	① ② ③ ④ ⑤	S	26
0						<b>1:03.5</b>	<b>36</b>			
<b>36 HILDEBRAND Franziska GER</b>										
1	<b>0:17.4</b>	0:04.1	0:03.5	0:03.8	0:03.7	0:36.5	64	● ② ③ ④ ⑤	P	1
0	0:14.6	0:04.7	0:03.8	0:02.9	0:02.6	0:31.6	52	⑤ ④ ③ ② ①	S	22
1						<b>1:08.1</b>	<b>59</b>			
<b>37 FLATLAND Ann Kristin NOR</b>										
0	0:16.6	0:03.9	0:02.3	0:02.7	0:03.0	0:32.4	33	⑤ ④ ③ ② ①	P	5
0	0:16.1	0:03.8	0:03.2	0:02.6	0:03.1	0:31.3	48	⑤ ④ ③ ② ①	S	26
0						<b>1:03.7</b>	<b>38</b>			
<b>38 MATTSSON Elin SWE</b>										
0	0:13.1	0:02.3	0:02.2	0:02.0	0:02.1	0:25.3	3	③ ② ① ④ ⑤	P	13
2	0:14.5	0:03.6	<b>0:03.0</b>	0:03.9	<b>0:08.2</b>	0:35.1	70	● ④ ● ② ①	S	30
2						<b>1:00.4</b>	<b>17</b>			
<b>39 GWIZDON Magdalena POL</b>										
2	<b>0:18.4</b>	0:05.1	0:02.6	<b>0:02.6</b>	0:02.6	0:35.8	60	⑤ ● ③ ② ●	P	6
2	0:17.6	<b>0:01.9</b>	0:04.0	<b>0:02.1</b>	0:02.2	0:30.4	36	⑤ ● ③ ● ①	S	25
4						<b>1:06.2</b>	<b>49</b>			
<b>40 SACHENBACHER-STEHLER GER</b>										
0	0:17.2	0:02.9	0:02.8	0:02.5	0:02.8	0:32.2	30	⑤ ④ ③ ② ①	P	1
2	<b>0:15.3</b>	0:03.3	0:03.1	<b>0:03.1</b>	0:06.5	0:33.9	66	⑤ ● ③ ② ●	S	28
2						<b>1:06.1</b>	<b>48</b>			
<b>41 KOCHER Zina CAN</b>										
2	0:24.6	0:02.9	0:04.3	<b>0:04.4</b>	<b>0:07.8</b>	0:48.6	96	● ● ③ ② ①	P	15
2	<b>0:19.1</b>	0:02.9	0:02.9	<b>0:03.0</b>	0:02.5	0:33.7	64	⑤ ● ③ ② ●	S	20
4						<b>1:22.3</b>	<b>90</b>			




Licensed to: KURVINEN

## IBU WORLD CUP BIATHLON 2013 / 2014 WOMEN 7,5 KM SPRINT

ÖSTERSUND 29.11.2013 17:45

All Groups

P	1S	2S	3S	4S	5S	ShTm	Rnk	ShTimg.	P/S	La
<b>42 ZAITSEVA Olga</b> RUS										
0	0:12.8	0:02.8	0:02.7	0:02.5	0:02.8	0:27.7	11	(5) (4) (3) (2) (1)	P	5
0	0:12.3	0:02.5	0:02.6	0:05.1	0:03.6	0:29.4	30	(5) (4) (3) (2) (1)	S	21
0						<b>0:57.1</b>	<b>7</b>			
<b>43 SCHWABL Iris</b> AUT										
1	0:15.4	0:02.4	<u>0:02.3</u>	0:03.0	0:02.6	0:29.6	14	(1) (2) (3) (4) (5)	P	13
1	0:13.2	0:03.1	0:02.5	0:08.8	<u>0:04.2</u>	0:36.4	80	(2) (3) (1) (4) (5)	S	18
2						<b>1:06.0</b>	<b>47</b>			
<b>44 LAUKKANEN Mari</b> FIN										
1	0:18.3	<u>0:02.8</u>	0:04.0	0:03.2	0:03.3	0:35.4	58	(5) (4) (3) (2) (1)	P	9
2	0:14.6	0:03.2	0:02.7	<u>0:02.4</u>	<u>0:04.0</u>	0:29.9	31	(5) (4) (3) (2) (1)	S	21
3						<b>1:05.3</b>	<b>44</b>			
<b>45 DUBAREZAVA Nastassia</b> BLR										
1	0:20.2	<u>0:04.0</u>	0:04.3	0:03.7	0:03.8	0:39.9	75	(5) (4) (3) (2) (1)	P	8
3	<u>0:16.5</u>	<u>0:03.2</u>	<u>0:03.2</u>	0:05.9	0:03.8	0:37.9	86	(5) (4) (3) (2) (1)	S	17
4						<b>1:17.8</b>	<b>83</b>			
<b>46 DOMRACHEVA Darya</b> BLR										
0	0:23.4	0:03.0	0:02.6	0:02.3	0:02.4	0:37.4	67	(1) (2) (3) (4) (5)	P	6
1	0:12.3	<u>0:03.0</u>	0:02.6	0:02.6	0:02.5	0:26.0	7	(3) (2) (1) (4) (5)	S	16
1						<b>1:03.4</b>	<b>35</b>			
<b>47 SKARDINO Nadezhda</b> BLR										
1	<u>0:20.9</u>	0:04.3	0:04.3	0:04.1	0:03.7	0:41.4	79	(5) (4) (3) (2) (1)	P	8
0	0:17.9	0:03.5	0:03.4	0:03.1	0:02.9	0:35.2	71	(5) (4) (3) (2) (1)	S	18
1						<b>1:16.6</b>	<b>78</b>			
<b>48 GASPARIN Elisa</b> SUI										
1	0:16.4	0:02.5	<u>0:03.1</u>	0:02.5	0:02.5	0:32.2	31	(1) (2) (3) (4) (5)	P	11
1	0:14.8	<u>0:02.7</u>	0:03.5	0:07.4	0:02.7	0:33.6	63	(1) (2) (3) (4) (5)	S	28
2						<b>1:05.8</b>	<b>46</b>			
<b>49 BESCOND Anais</b> FRA										
0	0:18.1	0:04.6	0:03.7	0:03.4	0:03.6	0:36.9	65	(5) (4) (3) (2) (1)	P	2
1	0:14.5	<u>0:03.8</u>	0:03.3	0:02.5	0:03.5	0:30.9	42	(5) (4) (3) (2) (1)	S	20
1						<b>1:07.8</b>	<b>57</b>			
<b>50 LEHTLA Kadri</b> EST										
0	0:17.3	0:02.5	0:02.1	0:02.1	0:02.2	0:30.1	18	(5) (4) (3) (2) (1)	P	6
1	0:18.3	<u>0:02.7</u>	0:02.2	0:02.2	0:02.3	0:30.4	37	(5) (4) (3) (2) (1)	S	26
1						<b>1:00.5</b>	<b>19</b>			
<b>51 COOK Annelies</b> USA										
0	0:16.7	0:04.4	0:02.6	0:03.5	0:03.3	0:35.4	57	(1) (2) (3) (4) (5)	P	9
2	0:15.0	0:03.6	<u>0:03.0</u>	<u>0:04.7</u>	0:08.4	0:37.9	85	(5) (4) (3) (2) (1)	S	28
2						<b>1:13.3</b>	<b>69</b>			



Licensed to: KURVINEN


## IBU WORLD CUP BIATHLON 2013 / 2014 WOMEN 7,5 KM SPRINT

ÖSTERSUND 29.11.2013 17:45

All Groups

P	1S	2S	3S	4S	5S	ShTm	Rnk	ShTimg.	P/S	La
<b>52 ROMANOVA Yana</b> RUS										
2	<u>0:16.4</u>	0:02.9	0:02.3	<u>0:02.4</u>	0:02.3	0:30.5	21	⑤ ● ③ ② ●	P	5
0	0:13.2	0:02.7	0:02.3	0:02.2	0:02.3	0:25.7	5	⑤ ④ ③ ② ①	S	30
2						<b>0:56.2</b>	<b>6</b>			
<b>53 MURPHY Sarah</b> NZL										
4	0:20.7	<u>0:02.5</u>	<u>0:02.7</u>	<u>0:05.0</u>	<u>0:05.8</u>	0:40.5	76	● ● ● ● ①	P	13
3	<u>0:13.4</u>	<u>0:03.1</u>	0:03.0	<u>0:02.2</u>	0:03.4	0:27.9	17	⑤ ● ③ ● ●	S	30
7						<b>1:08.4</b>	<b>61</b>			
<b>54 BOLLJET Marine</b> FRA										
1	0:19.6	0:04.8	<u>0:04.7</u>	0:05.0	0:05.0	0:43.0	83	⑤ ④ ● ② ①	P	2
3	0:11.0	<u>0:02.8</u>	<u>0:03.8</u>	<u>0:05.7</u>	0:02.7	0:29.0	24	① ● ● ⑤ ●	S	30
4						<b>1:12.0</b>	<b>68</b>			
<b>55 PADIAL HERNANDEZ Vic</b> ESP										
0	0:17.7	0:03.7	0:03.4	0:03.5	0:03.7	0:37.2	66	⑤ ④ ③ ② ①	P	12
1	0:16.8	<u>0:02.6</u>	0:03.3	0:02.1	0:02.1	0:30.7	39	⑤ ④ ③ ● ①	S	20
1						<b>1:07.9</b>	<b>58</b>			
<b>56 ECKHOFF Tiril</b> NOR										
1	0:20.6	<u>0:02.8</u>	0:02.7	0:03.8	0:03.9	0:37.5	68	① ● ③ ④ ⑤	P	4
2	<u>0:15.8</u>	<u>0:11.9</u>	0:02.8	0:01.8	0:01.9	0:36.2	77	⑤ ④ ③ ● ●	S	28
3						<b>1:13.7</b>	<b>70</b>			
<b>57 HEINCKE Megan</b> CAN										
1	0:14.2	0:03.3	<u>0:03.5</u>	0:03.7	0:03.1	0:31.4	24	● ⑤ ④ ② ①	P	15
2	0:14.1	<u>0:03.9</u>	0:04.7	<u>0:03.3</u>	0:03.1	0:32.3	54	● ⑤ ③ ● ①	S	19
3						<b>1:03.7</b>	<b>37</b>			
<b>58 HOJNISZ Monika</b> POL										
0	0:21.0	0:03.9	0:03.0	0:02.9	0:02.8	0:38.4	71	① ② ③ ④ ⑤	P	6
1	0:14.1	0:02.3	0:02.7	0:02.7	<u>0:02.2</u>	0:27.2	10	① ② ③ ④ ●	S	24
1						<b>1:05.6</b>	<b>45</b>			
<b>59 SOLEMDAL Synnøve</b> NOR										
1	0:18.8	0:02.2	<u>0:02.5</u>	0:08.6	0:03.0	0:39.1	74	⑤ ④ ● ② ①	P	4
0	0:12.5	0:02.8	0:02.4	0:03.0	0:03.0	0:27.3	12	⑤ ④ ③ ② ①	S	17
1						<b>1:06.4</b>	<b>50</b>			
<b>60 KOCERGINA Natalija</b> LTU										
1	0:22.7	0:07.0	0:04.5	<u>0:06.0</u>	0:03.1	0:48.4	95	⑤ ● ③ ② ①	P	7
1	0:18.5	0:08.2	0:04.3	0:04.1	<u>0:02.4</u>	0:40.6	94	● ④ ③ ② ①	S	25
2						<b>1:29.0</b>	<b>97</b>			
<b>61 SOULIE Laure</b> AND										
1	<u>0:14.3</u>	0:04.7	0:04.5	0:03.9	0:04.0	0:35.7	59	● ② ③ ④ ⑤	P	3
0	0:10.3	0:03.8	0:03.8	0:03.6	0:02.9	0:27.2	11	⑤ ④ ③ ② ①	S	22
1						<b>1:02.9</b>	<b>32</b>			






Licensed to: KURVINEN

## IBU WORLD CUP BIATHLON 2013 / 2014 WOMEN 7,5 KM SPRINT

ÖSTERSUND 29.11.2013 17:45

All Groups

P	1S	2S	3S	4S	5S	ShTm	Rnk	ShTimg.	P/S	La
<b>62 PANFILOVA Mariya</b> <b>UKR</b>										
0	0:12.7	0:02.4	0:02.2	0:02.1	0:02.1	0:25.8	4	(5)(4)(3)(2)(1)	P	4
2	<b>0:12.1</b>	<b>0:02.0</b>	0:03.0	0:02.0	0:02.3	0:23.9	3	(5)(4)(3)(●)(●)	S	20
2						<b>0:49.7</b>	<b>3</b>			
<b>63 KALINCHIK Ludmila</b> <b>BLR</b>										
1	0:19.2	<b>0:03.8</b>	0:03.0	0:03.1	0:03.0	0:37.6	69	(5)(4)(3)(●)(1)	P	8
1	0:17.0	0:05.7	0:05.2	0:02.7	<b>0:03.0</b>	0:36.6	82	(●)(4)(3)(2)(1)	S	22
2						<b>1:14.2</b>	<b>71</b>			
<b>64 JONES Nerys</b> <b>GBR</b>										
2	0:28.0	0:03.6	<b>0:03.2</b>	<b>0:04.6</b>	0:13.8	0:59.2	99	(1)(2)(●)(●)(5)	P	9
2	<b>0:23.5</b>	0:04.8	0:04.0	0:04.9	<b>0:03.6</b>	0:44.6	98	(●)(4)(3)(2)(●)	S	26
4						<b>1:43.8</b>	<b>99</b>			
<b>65 MARKKANEN Sanna</b> <b>FIN</b>										
0	0:17.5	0:03.1	0:02.7	0:02.7	0:02.7	0:34.9	51	(5)(4)(3)(2)(1)	P	12
2	0:18.7	<b>0:03.4</b>	0:02.7	0:03.5	<b>0:03.0</b>	0:36.2	78	(●)(●)(4)(3)(1)	S	18
2						<b>1:11.1</b>	<b>66</b>			
<b>66 LEBEDEVA Marina</b> <b>KAZ</b>										
0	0:14.1	0:03.9	0:04.6	0:04.6	0:10.8	0:43.8	86	(1)(2)(3)(4)(5)	P	10
1	0:14.5	0:02.9	<b>0:02.9</b>	0:03.2	0:04.4	0:31.2	45	(1)(2)(●)(4)(5)	S	25
1						<b>1:15.0</b>	<b>76</b>			
<b>67 TANAKA Yurie</b> <b>JPN</b>										
2	<b>0:28.5</b>	0:04.1	<b>0:03.4</b>	0:11.0	0:03.4	0:56.3	98	(●)(5)(4)(2)(●)	P	10
1	0:17.7	0:03.8	0:03.8	0:02.7	<b>0:02.9</b>	0:34.1	68	(●)(4)(3)(2)(1)	S	22
3						<b>1:30.4</b>	<b>98</b>			
<b>68 ERZEN Anja</b> <b>SLO</b>										
1	0:20.0	0:03.8	0:03.6	<b>0:03.3</b>	0:03.5	0:38.7	72	(1)(2)(3)(●)(5)	P	14
3	0:18.2	<b>0:03.9</b>	<b>0:03.6</b>	0:03.7	<b>0:03.0</b>	0:35.8	74	(1)(●)(●)(4)(●)	S	16
4						<b>1:14.5</b>	<b>74</b>			
<b>69 FIALKOVA Paulina</b> <b>SVK</b>										
1	0:14.7	0:02.5	0:02.1	<b>0:02.0</b>	0:01.9	0:26.8	8	(5)(●)(3)(2)(1)	P	7
2	0:14.3	<b>0:03.5</b>	0:03.5	0:04.1	<b>0:03.0</b>	0:31.3	47	(●)(4)(3)(●)(1)	S	29
3						<b>0:58.1</b>	<b>10</b>			
<b>70 SONG Chaoping</b> <b>CHN</b>										
2	0:16.0	0:02.1	0:02.4	<b>0:02.6</b>	<b>0:02.3</b>	0:29.7	16	(●)(●)(1)(2)(3)	P	7
0	0:15.3	0:03.3	0:02.4	0:02.1	0:02.1	0:28.3	19	(5)(4)(1)(2)(3)	S	26
2						<b>0:58.0</b>	<b>8</b>			
<b>71 JUSKANE Zanna</b> <b>LAT</b>										
2	<b>0:18.2</b>	0:03.6	<b>0:03.7</b>	0:03.2	0:03.1	0:36.4	63	(5)(4)(●)(2)(●)	P	9
2	0:12.5	0:02.5	0:02.4	<b>0:08.1</b>	<b>0:02.6</b>	0:31.0	44	(●)(●)(3)(2)(1)	S	30
4						<b>1:07.4</b>	<b>53</b>			



Licensed to: KURVINEN

## IBU WORLD CUP BIATHLON 2013 / 2014 WOMEN 7,5 KM SPRINT

ÖSTERSUND 29.11.2013 17:45

All Groups

P	1S	2S	3S	4S	5S	ShTm	Rnk	Sh.timg.	P/S	La
<b>72 DAHLMEIER Laura GER</b>										
1	0:15.7	0:04.5	0:03.1	0:03.1	<b>0:03.5</b>	0:34.8	49	①②③④●	P	1
0	0:14.8	0:04.3	0:03.0	0:02.9	0:03.0	0:30.4	38	⑤④③②①	S	28
1						<b>1:05.2</b>	<b>43</b>			
<b>73 BERGER Tora NOR</b>										
1	0:16.2	0:03.2	<b>0:02.8</b>	0:03.2	0:03.7	0:33.6	42	⑤④●②①	P	4
0	0:13.4	0:02.4	0:02.5	0:02.3	0:02.4	0:26.1	8	⑤④③②①	S	18
1						<b>0:59.7</b>	<b>15</b>			
<b>74 MUN Ji-Hee KOR</b>										
0	0:17.5	0:03.1	0:02.9	0:02.7	0:03.0	0:32.7	34	⑤④③②①	P	13
0	0:15.6	0:02.7	0:02.4	0:02.9	0:02.8	0:29.1	27	⑤④③②①	S	26
0						<b>1:01.8</b>	<b>25</b>			
<b>75 POLIAKOVA Terezia SVK</b>										
1	0:15.2	<b>0:03.0</b>	0:02.9	0:02.9	0:02.9	0:30.9	23	①●③④⑤	P	7
3	<b>0:16.1</b>	0:02.7	<b>0:03.2</b>	0:02.8	<b>0:03.1</b>	0:31.0	43	●②●④●	S	27
4						<b>1:01.9</b>	<b>27</b>			
<b>76 PONZA Michela ITA</b>										
0	0:15.5	0:03.2	0:03.3	0:03.1	0:03.1	0:33.4	41	⑤④③②①	P	11
2	0:15.4	0:03.1	0:02.8	<b>0:02.9</b>	<b>0:02.8</b>	0:30.0	32	●●③②①	S	23
2						<b>1:03.4</b>	<b>33</b>			
<b>77 LANDOVA Jitka CZE</b>										
3	<b>0:21.7</b>	<b>0:09.0</b>	0:05.2	0:03.7	<b>0:03.3</b>	0:47.8	93	●④③●●	P	9
2	0:18.6	0:06.8	0:03.5	<b>0:03.7</b>	<b>0:03.5</b>	0:38.9	91	●●③②①	S	23
5						<b>1:26.7</b>	<b>95</b>			
<b>78 STOYANOVA Desislava BUL</b>										
0	0:20.2	0:04.1	0:03.8	0:04.0	0:05.3	0:41.0	78	①②③④⑤	P	14
3	<b>0:17.1</b>	<b>0:03.6</b>	0:03.5	<b>0:03.9</b>	0:06.0	0:37.1	83	●●③●⑤	S	22
3						<b>1:18.1</b>	<b>86</b>			
<b>79 STUDEBAKER Sara USA</b>										
0	0:15.5	0:04.0	0:03.8	0:03.2	0:03.1	0:34.6	47	①②③④⑤	P	12
2	<b>0:16.0</b>	<b>0:05.4</b>	0:07.6	0:03.8	0:05.4	0:41.1	95	⑤④③●●	S	16
2						<b>1:15.7</b>	<b>77</b>			
<b>80 FERENCZ Reka ROU</b>										
0	0:17.7	0:05.9	0:05.1	0:05.2	0:05.7	0:42.9	81	①②③④⑤	P	2
2	0:18.6	0:05.4	<b>0:05.3</b>	<b>0:03.7</b>	0:06.1	0:41.2	96	①②●●⑤	S	29
2						<b>1:24.1</b>	<b>92</b>			
<b>81 PALKA Krystyna POL</b>										
1	0:17.5	<b>0:02.7</b>	0:02.7	0:03.1	0:03.5	0:34.4	45	⑤④③●①	P	6
1	0:12.9	<b>0:02.4</b>	0:02.6	0:02.5	0:02.5	0:27.9	16	⑤④③●①	S	17
2						<b>1:02.3</b>	<b>28</b>			





Licensed to: KURVINEN

## IBU WORLD CUP BIATHLON 2013 / 2014 WOMEN 7,5 KM SPRINT

ÖSTERSUND 29.11.2013 17:45

All Groups

P	1S	2S	3S	4S	5S	ShTm	Rnk	ShTimg.	P/S	La
<b>82 INNERHOFER Katharina</b> AUT										
0	0:17.4	0:03.4	0:02.6	0:02.5	0:02.5	0:32.2	29	①②③④⑤	P	8
4	<u>0:13.0</u>	<u>0:02.6</u>	<u>0:03.0</u>	0:03.0	<u>0:03.0</u>	0:28.6	20	●④●●●	S	16
4						<b>1:00.8</b>	<b>20</b>			
<b>83 HOEGBERG Elisabeth</b> SWE										
0	0:13.2	0:03.1	0:03.0	0:03.7	0:03.3	0:30.4	20	①②③④⑤	P	13
0	0:16.5	0:10.0	0:02.9	0:02.5	0:02.8	0:37.9	87	①②③④⑤	S	21
0						<b>1:08.3</b>	<b>60</b>			
<b>84 GAIM Grete</b> EST										
0	0:14.2	0:03.3	0:02.8	0:02.5	0:02.7	0:30.0	17	⑤④③②①	P	15
1	<u>0:16.1</u>	0:02.9	0:03.8	0:03.5	0:03.2	0:32.6	58	⑤④③②●	S	26
1						<b>1:02.6</b>	<b>31</b>			
<b>85 CADURISCH Irene</b> SUI										
1	<u>0:15.7</u>	0:04.0	0:03.7	0:03.7	0:03.9	0:35.0	52	●②③④⑤	P	14
1	<u>0:12.3</u>	0:02.8	0:02.5	0:02.3	0:02.9	0:25.8	6	●②③④⑤	S	20
2						<b>1:00.8</b>	<b>21</b>			
<b>86 DREISSIGACKER Hannah</b> USA										
4	0:16.8	<u>0:03.5</u>	<u>0:06.6</u>	<u>0:03.8</u>	<u>0:08.6</u>	0:43.8	87	①●●●●	P	13
1	<u>0:15.6</u>	0:07.0	0:04.0	0:02.1	0:02.2	0:33.8	65	●②③④⑤	S	16
5						<b>1:17.6</b>	<b>82</b>			
<b>87 IMRIE Megan</b> CAN										
0	0:15.3	0:03.9	0:03.4	0:02.6	0:02.5	0:32.3	32	⑤④③②①	P	5
1	0:17.8	<u>0:03.1</u>	0:03.2	0:03.0	0:02.8	0:37.2	84	⑤④③●①	S	23
1						<b>1:09.5</b>	<b>64</b>			
<b>88 SUPRUN Inna</b> UKR										
0	0:22.8	0:03.3	0:06.5	0:04.3	0:07.0	0:48.1	94	⑤④③②①	P	3
1	0:17.3	0:02.4	<u>0:02.6</u>	0:04.7	0:06.7	0:36.4	79	⑤④●②①	S	27
1						<b>1:24.5</b>	<b>93</b>			
<b>89 RINGEN Elise</b> NOR										
0	0:19.0	0:03.9	0:03.5	0:04.3	0:03.1	0:37.7	70	⑤④③②①	P	4
2	<u>0:11.9</u>	0:03.3	<u>0:03.7</u>	0:02.7	0:11.6	0:36.5	81	⑤④●②●	S	24
2						<b>1:14.2</b>	<b>72</b>			
<b>90 CHRAPANOVA Martina</b> SVK										
1	0:14.8	0:03.3	<u>0:03.0</u>	0:03.1	0:02.8	0:31.4	25	①②●④⑤	P	7
1	0:17.2	0:02.9	<u>0:03.0</u>	0:05.2	0:04.6	0:35.9	75	①②●④⑤	S	19
2						<b>1:07.3</b>	<b>52</b>			
<b>91 RAIKOVA Alina</b> KAZ										
1	0:16.2	<u>0:03.4</u>	0:03.8	0:02.7	0:02.6	0:34.7	48	①●③④⑤	P	12
1	0:18.2	0:03.0	0:02.7	0:02.5	<u>0:03.7</u>	0:32.7	60	①②③④●	S	23
2						<b>1:07.4</b>	<b>54</b>			



Licensed to: KURVINEN

## IBU WORLD CUP BIATHLON 2013 / 2014 WOMEN 7,5 KM SPRINT

ÖSTERSUND 29.11.2013 17:45

All Groups

P	1S	2S	3S	4S	5S	ShTm	Rnk	ShTimg.	P/S	La
<b>92 KIM Seon-Su KOR</b>										
1	0:23.4	0:03.4	0:03.1	<b>0:04.1</b>	0:12.1	0:50.3	97	● (5) (3) (2) (1)	P	13
3	0:16.2	0:03.5	<b>0:03.7</b>	<b>0:03.6</b>	<b>0:02.6</b>	0:32.7	59	● ● ● (2) (1)	S	23
4						<b>1:23.0</b>	<b>91</b>			
<b>94 PISCORAN Luminita ROU</b>										
1	<b>0:17.2</b>	0:04.7	0:03.6	0:05.8	0:07.6	0:43.0	84	● (2) (3) (4) (5)	P	4
3	<b>0:12.2</b>	0:03.3	0:03.4	<b>0:03.7</b>	<b>0:05.7</b>	0:31.6	51	● (2) (3) ● ●	S	27
4						<b>1:14.6</b>	<b>75</b>			
<b>95 PREUSS Franziska GER</b>										
0	0:11.0	0:02.2	0:01.8	0:01.5	0:06.1	0:25.9	5	(5) (4) (3) (2) (1)	P	1
2	0:11.8	<b>0:02.0</b>	0:02.0	0:02.6	<b>0:01.9</b>	0:23.2	2	● (4) (3) ● (1)	S	22
2						<b>0:49.1</b>	<b>2</b>			
<b>96 KOEVA Dafinka BUL</b>										
2	0:21.0	0:04.0	<b>0:03.3</b>	0:03.0	<b>0:03.3</b>	0:39.1	73	(1) (2) ● (4) ●	P	14
4	<b>0:19.9</b>	<b>0:02.6</b>	0:04.4	<b>0:03.9</b>	<b>0:03.3</b>	0:38.2	89	● ● (3) ● ●	S	18
6						<b>1:17.3</b>	<b>80</b>			
<b>97 LARSSON Emelie SWE</b>										
1	0:20.7	0:02.8	<b>0:02.8</b>	0:07.2	0:03.2	0:40.7	77	(5) (4) ● (2) (1)	P	13
1	0:19.5	<b>0:03.8</b>	0:04.9	0:03.9	0:04.4	0:39.4	93	(5) (4) (3) ● (1)	S	26
2						<b>1:20.1</b>	<b>89</b>			
<b>98 TALIHAERM Johanna EST</b>										
3	0:24.3	<b>0:04.1</b>	0:03.8	<b>0:03.8</b>	<b>0:02.9</b>	0:43.0	82	● ● (3) ● (1)	P	15
0	0:17.4	0:04.8	0:02.4	0:02.5	0:05.3	0:34.9	69	(5) (4) (3) (2) (1)	S	24
3						<b>1:17.9</b>	<b>84</b>			
<b>99 YURLOVA Ekaterina RUS</b>										
0	0:12.2	0:02.6	0:02.6	0:02.7	0:02.9	0:26.8	7	(1) (2) (3) (4) (5)	P	5
1	0:16.4	0:04.5	0:03.4	0:02.7	<b>0:03.0</b>	0:33.3	62	(1) (2) (3) (4) ●	S	20
1						<b>1:00.1</b>	<b>16</b>			
<b>100 NOWAKOWSKA-ZIEMNIAK POL</b>										
2	0:16.4	<b>0:02.2</b>	<b>0:02.4</b>	0:02.5	0:02.9	0:31.8	27	(1) ● ● (4) (5)	P	6
2	0:15.1	<b>0:02.6</b>	0:02.6	<b>0:02.2</b>	0:02.6	0:29.1	28	(5) ● (3) ● (1)	S	20
4						<b>1:00.9</b>	<b>22</b>			
<b>101 YURKEVICH Darya BLR</b>										
3	0:22.1	0:03.8	<b>0:03.6</b>	<b>0:04.9</b>	<b>0:04.3</b>	0:43.3	85	(1) (2) ● ● ●	P	8
0	0:15.8	0:03.7	0:03.1	0:02.9	0:03.2	0:31.2	46	(1) (2) (3) (4) (5)	S	28
3						<b>1:14.5</b>	<b>73</b>			