



Baltic Biathlon Cup Otepää 2013 Pursuit

Otepää, Estonia 29.12.2012 11:00

Pursuit M13 group 0

P	1S	2S	3S	4S	5S	ShTm	Rnk	Sht.ing.	P/S	La
1 TUOMINEN Jiri FIN										
0	0:17.9	0:03.9	0:04.6	0:04.9	0:04.2	0:39.1	1	①②③④⑤	P	1
1	0:22.7	0:04.3	0:03.5	0:03.6	0:04.2	0:42.0	2	●②③④⑤	P	1
1						1:21.1	2			
2 OLESK Art Kristjan EST										
1	0:18.4	0:03.6	0:04.7	0:04.1	0:03.5	0:40.3	2	①②●④⑤	P	2
5	0:18.7	0:04.1	0:04.3	0:04.1	0:03.9	0:39.2	1	●●●●●	P	2
6						1:19.5	1			
3 BOBROV Aleksandr EST										
0	0:18.0	0:05.9	0:06.6	0:05.8	0:04.6	0:45.0	3	①②③④⑤	P	3
4	0:27.3	0:05.6	0:06.1	0:05.7	0:05.8	0:55.0	3	●●●④●	P	3
4						1:40.0	3			
4 SUBOTIN Daniil EST										
0	0:36.1	0:05.8	0:06.3	0:05.6	0:06.1	1:03.2	4	①②③④⑤	P	4
2	0:28.0	0:07.0	0:06.5	0:06.5	0:07.6	1:00.3	4	①②●●⑤	P	4
2						2:03.5	4			






Baltic Biathlon Cup Otepää 2013 Pursuit

Otepää, Estonia 29.12.2012 11:00

Pursuit M15 group 1

P	1S	2S	3S	4S	5S	ShTm	Rnk	ShTimg.	P/S	La
5 KOMPUS Kaidor EST										
1	0:15.6	0:03.3	0:02.7	0:03.0	0:03.2	0:30.9	3	⑤ ● ③ ② ①	P	5
3	0:15.5	0:03.7	0:03.3	0:03.9	0:04.2	0:34.0	2	● ④ ● ② ●	P	5
3	0:13.9	0:03.6	0:05.4	0:03.1	0:04.5	0:34.4	5	⑤ ● ③ ● ●	P	5
7						1:39.3	2			
6 VŠITSEV Mart EST										
3	0:18.4	0:03.8	0:03.2	0:03.1	0:03.8	0:35.5	5	● ● ● ④ ⑤	P	6
3	0:21.6	0:03.6	0:03.4	0:03.5	0:03.3	0:39.0	5	● ● ③ ● ⑤	P	6
4	0:18.2	0:02.8	0:04.7	0:02.5	0:03.0	0:34.3	4	● ● ③ ● ●	P	6
10						1:48.8	5			
7 BANYS Linas LIT										
3	0:16.7	0:04.0	0:03.0	0:02.9	0:02.6	0:34.6	4	● ④ ● ● ①	P	7
3	0:17.7	0:03.6	0:03.6	0:02.4	0:02.4	0:35.5	3	● ④ ● ② ●	P	7
4	0:17.6	0:03.2	0:02.8	0:03.0	0:02.3	0:33.2	1	⑤ ● ● ● ●	P	7
10						1:43.3	4			
8 HELDNA Robert EST										
1	0:21.3	0:14.9	0:05.5	0:05.6	0:05.0	0:58.0	11	⑤ ④ ③ ② ●	P	8
0	0:24.8	0:06.6	0:07.5	0:04.6	0:05.2	0:51.7	8	⑤ ④ ③ ② ①	P	8
5	0:23.4	0:05.9	0:05.7	0:06.1	0:13.9	0:59.0	12	● ● ● ● ●	P	8
6						2:48.7	11			
9 UNT Mihkel EST										
3	0:20.7	0:05.8	0:05.2	0:05.2	0:04.7	0:45.1	8	● ④ ● ② ●	P	9
1	0:23.5	0:05.3	0:06.5	0:06.2	0:04.4	0:49.1	7	● ④ ③ ② ①	P	9
1	0:31.3	0:05.1	0:05.0	0:04.6	0:04.1	0:53.2	10	⑤ ④ ● ② ①	P	9
5						2:27.4	8			
10 JÄRVE Christopher EST										
1	0:19.8	0:03.8	0:03.3	0:03.0	0:03.1	0:36.7	6	● ④ ③ ② ①	P	10
5	0:42.7	0:05.4	0:03.6	0:03.6	0:03.7	1:05.7	11	● ● ● ● ●	P	10
5	0:26.2	0:03.6	0:03.3	0:03.7	0:03.6	0:42.5	7	● ● ● ● ●	P	10
11						2:24.9	7			
11 VODI Artur EST										
3	0:13.9	0:03.3	0:03.4	0:04.0	0:02.9	0:30.8	2	① ● ● ● ④ ●	P	11
5	0:09.3	0:03.2	0:03.3	0:04.3	0:03.6	0:27.5	1	● ● ● ● ●	P	11
3	0:15.7	0:03.2	0:04.3	0:03.6	0:03.3	0:33.7	3	● ● ● ③ ④ ●	P	11
11						1:32.0	1			
12 PERV Taavi EST										
2	0:12.2	0:05.3	0:03.3	0:03.3	0:03.2	0:30.7	1	● ● ● ③ ④ ⑤	P	12
3	0:19.6	0:03.7	0:03.0	0:03.6	0:04.3	0:37.9	4	① ● ● ● ● ⑤	P	12
2	0:14.3	0:04.4	0:03.6	0:04.0	0:03.3	0:33.3	2	● ② ● ● ④ ⑤	P	12
7						1:41.9	3			



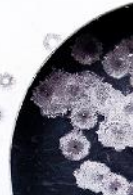
Baltic Biathlon Cup Otepää 2013 Pursuit

Otepää, Estonia 29.12.2012 11:00

Pursuit M15 group 1

P	1S	2S	3S	4S	5S	ShTm	Rnk	ShTimg.	P/S	La
13 KIVIMAA Kevin EST										
4	0:17.8	0:05.2	0:05.2	0:03.0	0:03.5	0:38.7	7	● (4) ● ● ●	P	13
4	0:21.8	0:05.5	0:05.1	0:04.0	0:03.4	0:43.3	6	● (4) ● ● ●	P	13
4	0:18.9	0:03.7	0:04.0	0:03.5	0:03.7	0:42.4	6	● ● ● (2) ●	P	13
12						2:04.4	6			
14 AALDE Egert EST										
2	0:19.9	0:05.0	0:06.8	0:05.2	0:05.4	0:47.0	9	● (2) (4) ● (5)	P	14
4	0:25.7	0:05.0	0:05.2	0:05.1	0:05.3	0:52.5	9	● ● (3) ● ●	P	14
3	0:24.7	0:04.1	0:05.0	0:04.4	0:04.1	0:48.7	9	● ● ● (3) (4)	P	14
9						2:28.2	9			
15 SIKK Johannes EST										
3	0:22.7	0:04.2	0:04.4	0:03.5	0:04.6	0:49.0	10	(5) ● ● ● (1)	P	15
2	0:37.0	0:03.5	0:03.7	0:03.6	0:04.0	0:59.1	10	● (4) (3) ● (1)	P	15
1	0:21.1	0:04.6	0:03.7	0:04.5	0:05.2	0:47.5	8	(5) (4) (3) ● (1)	P	15
6						2:35.6	10			
16 LÖBU Reimo-Taavi EST										
2	0:41.7	0:09.5	0:11.2	0:08.6	0:08.4	1:23.9	12	● ● (3) (2) (1)	P	16
3	0:46.6	0:08.9	0:05.0	0:05.5	0:05.3	1:16.6	12	(5) ● ● ● (1)	P	16
0	0:26.5	0:06.4	0:05.7	0:05.8	0:06.0	0:56.4	11	(5) (4) (3) (2) (1)	P	16
5						3:36.9	12			





Baltic Biathlon Cup Otepää 2013 Pursuit

Otepää, Estonia 29.12.2012 11:00

Pursuit M19 / M17 group 8

P	1S	2S	3S	4S	5S	ShTm	Rnk	ShTimg.	P/S	La
50 ZAHKNA Rene EST										
0	0:24.1	0:02.9	0:02.7	0:02.6	0:02.6	0:38.3	9	(5) (4) (3) (2) (1)	P	1
0	0:18.5	0:02.7	0:02.6	0:02.8	0:02.9	0:33.8	5	(5) (4) (3) (2) (1)	P	1
2	0:20.2	0:02.7	0:02.5	0:03.0	0:02.4	0:33.4	12	(5) (4) (●) (2) (●)	S	1
0	0:15.0	0:04.1	0:03.2	0:02.9	0:02.7	0:30.4	7	(5) (4) (3) (2) (1)	S	1
2						2:15.9	7			
51 KOSKINEN Kristjan EST										
0	0:15.1	0:02.9	0:02.7	0:02.8	0:03.1	0:30.3	3	(1) (2) (3) (4) (5)	P	2
4	0:16.7	0:03.2	0:08.7	0:05.2	0:03.8	0:41.8	15	(●) (●) (●) (4) (●)	P	2
2	0:14.8	0:02.9	0:02.6	0:02.6	0:03.0	0:28.7	4	(1) (●) (3) (4) (●)	S	2
2	0:18.3	0:02.7	0:02.6	0:02.8	0:02.9	0:32.1	10	(1) (●) (3) (●) (5)	S	2
8						2:12.9	6			
52 TRUU Timo EST										
3	0:13.8	0:02.3	0:02.9	0:03.1	0:02.3	0:28.1	1	(1) (●) (●) (4) (●)	P	4
2	0:15.8	0:02.6	0:02.5	0:03.0	0:02.6	0:30.3	2	(1) (2) (●) (●) (5)	P	4
3	0:13.4	0:02.5	0:03.3	0:02.7	0:02.3	0:27.3	3	(1) (●) (3) (●) (●)	S	4
3	0:13.3	0:02.6	0:03.3	0:02.5	0:03.1	0:27.9	3	(●) (2) (3) (●) (●)	S	4
11						1:53.6	1			
53 SIKK Tarvi EST										
2	0:15.6	0:02.4	0:02.5	0:02.5	0:03.1	0:29.6	2	(1) (2) (●) (●) (5)	P	3
1	0:17.1	0:02.8	0:02.7	0:02.4	0:02.6	0:31.5	3	(1) (2) (3) (4) (●)	P	3
1	0:11.8	0:02.4	0:02.7	0:02.5	0:02.6	0:25.0	1	(1) (2) (3) (●) (5)	S	3
4	0:21.9	0:03.2	0:03.3	0:02.9	0:03.0	0:37.6	16	(●) (●) (3) (●) (●)	S	3
8						2:03.7	2			
55 MIKELKEVICIUS Arnold LIT										
1	0:18.7	0:03.5	0:03.6	0:03.7	0:03.5	0:37.1	7	(5) (●) (3) (2) (1)	P	5
2	0:20.3	0:03.0	0:03.9	0:03.5	0:03.5	0:37.9	9	(●) (4) (3) (●) (1)	P	5
2	0:19.0	0:04.4	0:05.3	0:03.1	0:04.3	0:38.8	17	(5) (4) (●) (2) (●)	S	5
0	0:17.4	0:03.4	0:03.3	0:03.2	0:03.5	0:33.4	12	(5) (4) (3) (2) (1)	S	5
5						2:27.2	9			
56 SUBKA Ranel EST										
1	0:22.6	0:03.5	0:03.7	0:03.3	0:03.1	0:42.4	15	(●) (4) (3) (2) (1)	P	6
4	0:24.9	0:03.7	0:03.8	0:03.3	0:02.4	0:45.0	19	(●) (●) (●) (2) (●)	P	7
5	0:20.0	0:02.9	0:03.1	0:03.1	0:02.7	0:38.3	16	(●) (●) (●) (●) (●)	S	9
5	0:21.7	0:04.6	0:05.5	0:03.3	0:04.2	0:45.4	25	(●) (●) (●) (●) (●)	S	9
15						2:51.1	21			



Baltic Biathlon Cup Otepää 2013 Pursuit

Otepää, Estonia 29.12.2012 11:00

Pursuit M19 / M17 group 8

P	1S	2S	3S	4S	5S	ShTm	Rnk	ShTimg.	P/S	La
57 BALTAKYS Evaldas LIT										
3	0:27.3	0:03.3	0:04.5	0:02.5	0:03.0	0:45.6	19	●●●(3)●(1)	P	7
4	0:23.4	0:03.4	0:04.3	0:03.5	0:03.6	0:41.6	14	●●●(3)●●	P	11
4	0:25.4	0:04.6	0:03.1	0:04.0	0:04.1	0:44.3	23	●(4)●●●	S	11
2	0:19.5	0:03.9	0:03.4	0:03.4	0:03.7	0:37.5	15	(5)●●●(2)(1)	S	13
13						2:49.0	19			
58 MIKELEVIC Adam LIT										
0	0:23.0	0:03.7	0:02.9	0:02.9	0:02.9	0:39.2	11	(5)(4)(3)(2)(1)	P	8
2	0:27.5	0:03.7	0:03.1	0:02.8	0:02.8	0:45.0	20	(5)(4)(3)●●	P	8
2	0:23.5	0:03.5	0:02.9	0:02.8	0:02.7	0:40.9	18	(5)(4)(3)●●	S	7
5	0:25.1	0:04.4	0:02.7	0:03.2	0:04.2	0:44.8	24	●●●●●	S	7
9						2:49.9	20			
59 ŽEMAITIS Gražvydas LIT										
1	0:21.7	0:04.1	0:04.0	0:03.5	0:03.4	0:40.4	12	●(4)(3)(2)(1)	P	9
1	0:23.9	0:04.2	0:03.3	0:03.1	0:03.0	0:41.2	13	(5)(4)(3)(2)●	P	9
2	0:15.3	0:03.2	0:03.2	0:03.1	0:03.5	0:31.8	8	●(4)(3)●(1)	S	8
2	0:13.0	0:02.8	0:02.3	0:01.8	0:02.9	0:25.8	1	●●●(3)(2)(1)	S	8
6						2:19.2	8			
60 KOSKINEN Marko EST										
1	0:14.9	0:03.1	0:02.4	0:05.4	0:04.0	0:33.4	5	(5)●(3)(2)(1)	P	12
2	0:18.1	0:02.4	0:03.1	0:02.9	0:02.6	0:35.9	7	●(4)●(2)(1)	P	10
3	0:13.9	0:03.0	0:02.2	0:02.8	0:02.6	0:27.0	2	●●●(3)(2)●	S	10
3	0:16.4	0:02.6	0:02.7	0:03.0	0:02.6	0:32.2	11	(5)●●●●(1)	S	10
9						2:08.5	4			
61 SERDIUKOV Artem LIT										
3	0:25.5	0:05.3	0:05.0	0:05.7	0:04.8	0:48.7	23	(5)●●(3)●●	P	11
2	0:24.1	0:05.7	0:05.6	0:05.0	0:04.7	0:48.7	26	(5)●●(3)●(1)	P	12
2	0:15.2	0:03.6	0:03.7	0:03.0	0:02.5	0:31.0	6	(5)(4)(3)●●	S	12
3	0:15.7	0:02.9	0:03.0	0:03.3	0:01.9	0:29.8	6	(5)●●●●(1)	S	11
10						2:38.2	13			
62 LIIRA Rasmus EST										
0	0:22.2	0:03.0	0:02.8	0:02.8	0:02.8	0:38.0	8	(5)(4)(3)(2)(1)	P	10
3	0:20.1	0:02.4	0:02.7	0:02.4	0:02.2	0:34.1	6	(5)(4)●●●	P	6
3	0:18.0	0:03.4	0:04.0	0:02.2	0:01.6	0:31.4	7	●(4)●●●(1)	S	6
3	0:18.7	0:02.2	0:01.6	0:02.3	0:01.6	0:28.9	5	●(4)●(2)●	S	6
9						2:12.4	5			



Baltic Biathlon Cup Otepää 2013 Pursuit

Otepää, Estonia 29.12.2012 11:00

Pursuit M19 / M17 group 8

P	1S	2S	3S	4S	5S	ShTm	Rnk	ShTimg.	P/S	La
63 JUKNA Šarunas LIT										
4	<u>0:22.6</u>	0:05.6	<u>0:04.3</u>	<u>0:04.5</u>	<u>0:04.7</u>	0:46.5	20	●●●●②●	P	13
3	0:22.4	<u>0:03.7</u>	<u>0:03.9</u>	<u>0:04.0</u>	0:04.3	0:44.2	17	⑤●●●●①	P	14
5	<u>0:21.6</u>	<u>0:04.6</u>	<u>0:04.6</u>	<u>0:04.0</u>	<u>0:04.4</u>	0:44.2	21	●●●●●●	S	16
3	<u>0:19.3</u>	<u>0:04.2</u>	0:07.2	0:04.9	<u>0:04.1</u>	0:43.8	23	●④③●●●	S	19
15						2:58.7	22			
64 MOOR Hannes EST										
3	<u>0:14.0</u>	<u>0:03.6</u>	0:04.0	<u>0:03.3</u>	0:03.3	0:32.0	4	●●●③●⑤	P	14
1	0:23.0	0:03.9	0:03.5	<u>0:03.6</u>	0:03.4	0:41.1	12	①②③●⑤	P	15
2	0:17.0	<u>0:08.2</u>	0:04.4	0:05.5	<u>0:05.8</u>	0:44.2	22	①●③④●	S	13
3	<u>0:18.0</u>	0:06.0	<u>0:05.1</u>	<u>0:05.2</u>	0:05.3	0:43.4	22	●②●●⑤	S	14
9						2:40.7	14			
65 PAUKŠTE Karolis LIT										
1	0:24.9	<u>0:03.9</u>	0:09.4	0:04.6	0:04.0	0:51.2	24	⑤④③●①	P	15
3	<u>0:20.9</u>	<u>0:06.5</u>	<u>0:06.4</u>	0:06.4	0:04.7	0:49.1	27	⑤④●●●	P	13
0	0:19.2	0:03.9	0:04.0	0:04.1	0:08.9	0:43.8	20	⑤④③②①	S	15
2	0:22.6	<u>0:04.4</u>	0:04.0	<u>0:03.7</u>	0:03.7	0:40.3	20	⑤●③●①	S	12
6						3:04.4	24			
66 TRIFONOV Daniil EST										
1	<u>0:16.5</u>	0:05.0	0:02.7	0:02.6	0:02.3	0:33.9	6	⑤④③②●	P	22
1	<u>0:18.8</u>	0:03.0	0:02.4	0:02.4	0:02.4	0:33.0	4	⑤④③②●	P	17
3	0:14.0	0:03.4	<u>0:02.6</u>	<u>0:03.0</u>	<u>0:02.7</u>	0:29.2	5	●●●②①	S	14
2	0:13.5	0:03.4	<u>0:02.7</u>	<u>0:02.8</u>	0:02.8	0:28.4	4	⑤●●②①	S	16
7						2:04.5	3			
67 OSTRYJ Michail LIT										
1	<u>0:27.2</u>	0:06.4	0:06.3	0:05.8	0:05.0	0:55.3	27	⑤④③②●	P	18
4	<u>0:22.8</u>	<u>0:05.3</u>	0:05.0	<u>0:04.2</u>	<u>0:05.1</u>	0:45.1	21	●●●③●●	P	16
2	<u>0:21.2</u>	0:04.7	0:02.9	<u>0:03.3</u>	0:04.4	0:41.8	19	⑤●③②●	S	20
2	0:22.4	<u>0:04.8</u>	0:03.8	<u>0:03.7</u>	0:04.4	0:42.3	21	⑤●③●①	S	18
9						3:04.5	25			
68 VISTI Jaakko FIN										
2	0:19.5	<u>0:03.2</u>	0:06.3	0:02.4	<u>0:02.7</u>	0:41.3	14	①●③④●	P	23
3	<u>0:22.8</u>	0:05.2	0:03.3	<u>0:02.2</u>	<u>0:03.6</u>	0:43.5	16	●②③●●	P	23
1	0:21.3	0:02.8	0:02.8	0:02.5	<u>0:02.3</u>	0:38.1	15	●④③②①	S	23
3	0:19.6	<u>0:02.9</u>	<u>0:02.4</u>	<u>0:05.8</u>	0:02.9	0:38.0	17	⑤●●●①	S	24
9						2:40.9	15			
69 LENDSAAR Jaan EST										
1	0:24.2	0:03.7	0:03.5	0:03.7	<u>0:04.5</u>	0:44.6	18	●④③②①	P	19
5						0:16.3	1	●●●●●	P	18
6						DFN				




Baltic Biathlon Cup Otepää 2013 Pursuit

Otepää, Estonia 29.12.2012 11:00

Pursuit M19 / M17 group 8

P	1S	2S	3S	4S	5S	ShTm	Rnk	ShTimg.	P/S	La
70 CEPULIS Lukas LIT										
4	<u>0:18.0</u>	0:03.5	<u>0:03.9</u>	<u>0:03.7</u>	<u>0:04.8</u>	0:38.5	10	●●●②●	P	20
2	0:23.2	0:03.3	0:02.2	<u>0:01.8</u>	<u>0:02.3</u>	0:38.5	10	●●③②①	P	24
2	0:15.3	<u>0:03.0</u>	0:03.7	<u>0:03.2</u>	0:03.1	0:31.9	9	⑤●③●①	S	23
2	<u>0:25.5</u>	0:03.2	0:02.0	<u>0:02.1</u>	0:02.2	0:38.8	18	⑤●③②●	S	21
10						2:27.7	10			
71 ARUOJA Magnar EST										
3	0:22.8	<u>0:03.8</u>	0:02.9	<u>0:03.1</u>	<u>0:03.4</u>	0:41.2	13	●●③●①	P	21
2	<u>0:22.6</u>	0:03.6	0:03.2	<u>0:03.0</u>	0:03.1	0:40.0	11	⑤●③②●	P	21
2	<u>0:19.5</u>	0:03.7	0:01.8	<u>0:02.3</u>	0:02.5	0:32.9	11	⑤●③②●	S	18
4	<u>0:15.7</u>	<u>0:03.9</u>	<u>0:03.2</u>	<u>0:03.4</u>	0:04.9	0:34.1	13	⑤●●●●	S	17
11						2:28.2	11			
72 BANYS Vladas LIT										
3	<u>0:27.0</u>	0:06.2	<u>0:04.8</u>	0:05.9	<u>0:04.9</u>	0:55.0	26	●④●②●	P	16
4	<u>0:23.8</u>	<u>0:04.7</u>	0:04.3	<u>0:04.0</u>	<u>0:02.6</u>	0:45.7	22	●●③●●	P	20
3	<u>0:15.7</u>	<u>0:02.8</u>	<u>0:03.2</u>	0:08.1	0:16.3	0:50.5	26	●●●④⑤	S	22
5	<u>0:11.4</u>	<u>0:03.2</u>	<u>0:02.9</u>	<u>0:04.7</u>	<u>0:03.6</u>	0:30.8	9	●●●●●	S	23
15						3:02.0	23			
73 DAUGIRDAS Kipras LIT										
2	<u>0:20.9</u>	<u>0:05.8</u>	0:06.2	0:05.0	0:13.1	0:54.7	25	⑤④③●●	P	17
3	<u>0:19.6</u>	0:06.1	<u>0:05.0</u>	<u>0:04.7</u>	0:05.8	0:46.2	23	⑤●●②●	P	19
3	0:13.6	<u>0:02.9</u>	<u>0:03.2</u>	0:04.6	<u>0:06.1</u>	0:33.8	13	●④●●①	S	21
2	<u>0:14.0</u>	0:03.1	0:02.4	<u>0:02.2</u>	0:01.8	0:27.1	2	⑤●③②●	S	22
10						2:41.8	16			
74 KOMPUS Peeter EST										
3	0:19.6	<u>0:04.4</u>	0:04.9	<u>0:04.9</u>	<u>0:03.4</u>	0:42.8	16	●●③●①	P	24
0	0:23.7	0:03.3	0:03.3	0:03.2	0:03.9	0:47.4	24	⑤④③②①	P	25
0	0:19.4	0:03.5	0:04.0	0:02.9	0:02.9	0:35.5	14	⑤④③②①	S	17
1	0:19.0	0:04.1	0:04.4	<u>0:03.5</u>	0:04.1	0:39.3	19	⑤●③②①	S	15
4						2:45.0	17			
75 IBELHAUPTAS Modestas LIT										
1	0:24.3	0:04.2	0:04.5	<u>0:06.0</u>	0:03.0	0:48.3	22	⑤●③②①	P	28
4	0:24.9	<u>0:03.2</u>	<u>0:03.3</u>	<u>0:04.0</u>	<u>0:02.9</u>	0:48.3	25	●●●●①	P	26
3	<u>0:25.3</u>	0:06.9	<u>0:03.7</u>	<u>0:04.8</u>	0:03.3	0:46.6	24	⑤●●②●	S	26
1	<u>0:19.9</u>	0:08.3	0:04.0	0:08.0	0:04.3	0:48.1	26	⑤④③②●	S	27
9						3:11.3	26			





Baltic Biathlon Cup Otepää 2013 Pursuit

Otepää, Estonia 29.12.2012 11:00

Pursuit M19 / M17 group 8

P	1S	2S	3S	4S	5S	ShTm	Rnk	ShTimg.	P/S	La	
76 DEMKOV Veivid						LIT					
0	0:27.8	0:05.9	0:06.0	0:06.5	0:05.9	0:57.8	28	⑤④③②①	P	25	
1	0:26.6	0:07.4	0:06.6	0:06.7	0:07.4	0:59.8	28	⑤④③●①	P	22	
2	0:30.7	0:04.4	0:03.6	0:04.2	0:09.3	0:56.1	27	●●③②①	S	19	
1	0:28.3	0:05.9	0:04.5	0:04.2	0:05.2	0:51.9	27	⑤④●②①	S	20	
4						3:45.6	27				
77 EFSTIGNEEV Kiril						EST					
2	0:19.5	0:05.4	0:05.1	0:05.0	0:05.2	0:47.2	21	●②●④⑤	P	26	
2	0:23.5	0:04.2	0:03.8	0:03.2	0:02.9	0:44.3	18	●②③④●	P	27	
2	0:13.9	0:03.0	0:03.5	0:02.8	0:02.1	0:32.3	10	①●③④●	S	24	
3	0:16.9	0:02.9	0:02.7	0:02.5	0:01.9	0:30.4	8	●●③④●	S	25	
9						2:34.2	12				
78 JAKNUNAS Vilmantas						LIT					
3	0:22.8	0:03.8	0:03.6	0:03.8	0:03.7	0:44.0	17	●④●②●	P	27	
3	0:19.3	0:03.4	0:03.5	0:03.1	0:03.0	0:37.5	8	●④③●●	P	28	
3	0:23.3	0:06.6	0:05.8	0:05.2	0:05.0	0:48.8	25	⑤④●●●	S	25	
2	0:18.8	0:04.2	0:03.8	0:03.0	0:03.0	0:36.8	14	●●③②①	S	26	
11						2:47.1	18				




Baltic Biathlon Cup Otepää 2013 Pursuit

Otepää, Estonia 29.12.2012 11:00

Pursuit M40 group 6

P	1S	2S	3S	4S	5S	ShTm	Rnk	ShTimg.	P/S	La
39 VŠIVTSEV Vjatseslav EST										
1	0:27.9	0:05.0	0:04.3	0:04.7	0:06.1	0:51.4	4	⑤ ● ③ ② ①	P	2
2	0:14.2	0:10.4	0:03.8	0:05.3	0:07.9	0:45.5	3	⑤ ④ ● ② ●	P	3
1	0:23.0	0:04.5	0:05.1	0:04.5	0:05.5	0:45.3	4	③ ② ① ⑤ ●	S	2
1	0:25.9	0:04.9	0:04.6	0:04.7	0:05.3	0:48.5	5	● ③ ① ⑤ ④	S	1
5						3:10.7	4			
40 ŠEMARIN Viktor EST										
0	0:28.9	0:07.2	0:05.6	0:05.6	0:05.8	0:57.5	5	① ② ③ ④ ⑤	P	1
2	0:28.9	0:09.2	0:06.4	0:03.4	0:03.8	0:55.4	4	● ② ● ④ ⑤	P	1
3	0:09.6	0:06.3	0:08.8	0:02.7	0:03.1	0:36.5	1	① ● ③ ● ●	S	1
2	0:16.4	0:03.2	0:03.0	0:02.7	0:03.0	0:31.3	1	① ② ● ● ⑤	S	2
7						3:00.7	3			
41 DAUGIRDAS Arunas LIT										
1	0:25.2	0:02.8	0:03.7	0:02.9	0:02.9	0:42.1	1	⑤ ④ ● ② ①	P	6
0	0:25.3	0:03.2	0:02.6	0:02.8	0:03.0	0:42.1	2	⑤ ④ ③ ② ①	P	9
1	0:20.5	0:07.5	0:05.5	0:05.6	0:04.7	0:47.6	5	⑤ ④ ● ② ①	S	3
3	0:20.2	0:04.4	0:04.1	0:04.5	0:04.6	0:42.2	4	● ④ ● ● ①	S	5
5						2:54.0	2			
42 GORLOVITŠ Mikhail EST										
1	0:42.4	0:03.2	0:08.7	0:05.5	0:02.5	1:07.0	6	① ② ● ④ ⑤	P	8
0	0:33.7	0:05.4	0:04.6	0:05.1	0:04.3	0:57.4	5	① ② ③ ④ ⑤	P	13
3	0:23.1	0:06.0	0:04.6	0:03.3	0:03.8	0:44.9	3	● ② ● ④ ●	S	5
2	0:23.2	0:02.7	0:02.4	0:02.7	0:04.0	0:39.1	2	● ② ③ ● ⑤	S	8
6						3:28.4	5			
43 DUDAREV Andrei EST										
3	0:09.6	0:09.5	0:06.8	0:07.4	0:07.8	0:44.1	2	● ● ● ② ①	P	10
4	0:30.8	0:04.7	0:05.1	0:06.7	0:07.0	1:00.3	6	● ● ● ② ●	P	15
4	0:26.4	0:04.2	0:07.3	0:06.9	0:11.1	0:59.5	6	● ● ● ④ ●	S	3
4	0:24.9	0:07.8	0:07.4	0:22.9	0:04.7	1:12.0	6	● ● ② ● ●	S	19
15						3:55.9	6			
44 KÖÖK Aivar EST										
4	0:25.4	0:03.7	0:03.3	0:04.7	0:04.2	0:45.9	3	● ● ● ● ⑤	P	12
4	0:22.2	0:03.7	0:03.1	0:03.3	0:03.2	0:41.9	1	● ● ● ② ●	P	18
5	0:18.6	0:03.0	0:02.6	0:03.5	0:03.1	0:37.3	2	● ● ● ● ●	S	7
1	0:22.7	0:03.7	0:03.5	0:03.1	0:03.1	0:41.3	3	⑤ ④ ● ② ①	S	24
14						2:46.4	1			



Baltic Biathlon Cup Otepää 2013 Pursuit

Otepää, Estonia 29.12.2012 11:00

Pursuit M50 group 7

P	1S	2S	3S	4S	5S	ShTm	Rnk	ShTimg.	P/S	La
45 SUSLAVICIUS Vidas LIT										
0	0:19.0	0:03.7	0:06.3	0:04.5	0:04.8	0:42.7	1	⑤④③②①	P	3
1	0:11.8	0:05.0	0:05.4	0:05.4	0:05.9	0:37.8	1	●④③②①	P	2
3	0:13.9	0:07.5	0:04.0	0:04.6	0:05.8	0:40.2	1	⑤●③●●	S	17
4	0:32.3	0:06.1	0:03.0	0:05.7	0:09.8	1:01.4	4	●●●●①	S	4
8						3:02.1	1			
46 MÄESALU Heiki EST										
3	0:24.3	0:05.8	0:08.3	0:07.0	0:06.6	1:02.6	3	●●●④⑤	P	7
0	0:32.5	0:06.3	0:05.5	0:05.8	0:07.1	1:02.4	3	①②③④⑤	P	14
1	0:31.7	0:05.9	0:06.2	0:08.3	0:06.2	1:06.4	4	①●③④⑤	S	7
1	0:26.7	0:05.4	0:06.7	0:05.3	0:06.4	0:55.6	2	①②③⑤●	S	14
5						4:07.0	3			
47 KACANOVSKI Marjan LIT										
3	0:29.0	0:06.9	0:03.8	0:03.8	0:04.3	0:53.3	2	●④●②●	P	9
2	0:32.5	0:05.5	0:03.8	0:02.9	0:03.1	0:56.5	2	●④③②●	P	16
0	0:27.8	0:04.1	0:04.0	0:03.5	0:02.6	0:45.8	2	⑤④③②①	S	8
4	0:23.3	0:03.3	0:02.9	0:02.9	0:04.7	0:40.4	1	●●●●①	S	11
9						3:16.0	2			
48 KÜBAR Andres EST										
3	0:33.0	0:08.3	0:06.9	0:06.3	0:06.8	1:09.9	4	●④③●●	P	14
2	0:30.0	0:09.9	0:09.0	0:06.4	0:07.3	1:09.9	4	●④③②●	P	19
1	0:22.5	0:05.3	0:05.1	0:04.4	0:05.0	0:50.5	3	⑤●③②①	S	6
2	0:26.0	0:07.3	0:07.3	0:06.0	0:06.4	0:58.2	3	●④③●①	S	20
8						4:08.5	4			
49 AZIZBAEV Rafik EST										
3	0:58.2	0:05.3	0:05.3	0:04.3	0:09.3	1:30.6	5	⑤④●●●	P	6
2	0:42.1	0:05.8	0:05.0	0:05.6	0:05.9	1:10.9	5	●⑤④②●	P	21
2	0:27.6	0:11.4	0:08.2	0:07.7	0:17.9	1:15.6	5	●⑤③②●	S	12
4	0:27.0	0:08.0	0:17.3	0:09.2	0:23.5	1:30.1	5	●●⑤●●	S	27
11						5:27.2	5			





Baltic Biathlon Cup Otepää 2013 Pursuit

Otepää, Estonia 29.12.2012 11:00

Pursuit MEHED group 11

P	1S	2S	3S	4S	5S	ShTm	Rnk	ShTimg.	P/S	La
---	----	----	----	----	----	------	-----	---------	-----	----

106 KÕIV Kauri EST

1	<u>0:15.1</u>	0:02.9	0:03.4	0:03.1	0:03.4	0:31.3	6	(5 4 3 2) ●	P	1
1	0:17.7	<u>0:03.2</u>	0:03.3	0:03.5	0:04.0	0:35.6	7	(5 4 3) ● (1)	P	1
0	0:13.4	0:01.9	0:01.9	0:01.7	0:02.1	0:24.2	2	(5 4 3 2 1)	S	1
2	0:15.9	<u>0:02.7</u>	<u>0:02.2</u>	0:01.9	0:02.1	0:27.5	7	(5 4) ● ● (1)	S	1
4						1:58.6	6			

109 KIRSS Peeter EST

1	0:19.8	<u>0:04.0</u>	0:02.8	0:02.8	0:02.6	0:35.1	11	(5 4 3) ● (1)	P	2
4	<u>0:21.2</u>	<u>0:04.5</u>	0:03.2	<u>0:02.7</u>	<u>0:02.5</u>	0:37.7	10	● ● (3) ● ●	P	2
1	0:16.5	0:02.8	<u>0:02.9</u>	0:03.0	0:03.4	0:31.3	8	(5 4) ● (2 1)	S	4
4	<u>0:18.2</u>	0:03.2	<u>0:02.5</u>	<u>0:03.2</u>	<u>0:02.9</u>	0:32.6	9	● ● ● (2) ●	S	3
10						2:16.7	10			

110 LESSING Roland EST

4	0:15.9	<u>0:02.5</u>	<u>0:02.6</u>	<u>0:02.8</u>	<u>0:02.6</u>	0:29.4	2	● ● ● ● (1)	P	3
2	0:19.8	<u>0:02.0</u>	0:02.0	0:01.8	<u>0:02.8</u>	0:31.8	4	● (4 3) ● (1)	P	5
2	<u>0:15.1</u>	<u>0:02.0</u>	0:02.4	0:02.3	0:02.2	0:26.5	7	● ● (5 4 3)	S	5
2	0:13.0	0:02.1	<u>0:01.3</u>	<u>0:01.6</u>	0:02.5	0:23.0	4	● ● (5 2 1)	S	4
10						1:50.7	2			

111 ERIMITS Kalev EST

1	<u>0:16.8</u>	0:03.3	0:03.5	0:03.1	0:02.9	0:32.6	8	(5 4 3 2) ●	P	4
3	<u>0:16.3</u>	<u>0:04.0</u>	<u>0:06.4</u>	0:03.9	0:03.0	0:37.1	9	(5 4) ● ● ●	P	4
2	<u>0:11.8</u>	0:03.1	0:02.4	<u>0:02.2</u>	0:02.7	0:24.6	4	(5 ●) (3 2) ●	S	3
2	0:08.9	<u>0:03.5</u>	0:03.6	0:02.4	<u>0:02.1</u>	0:23.0	3	● (4 3) ● (1)	S	5
8						1:57.3	5			

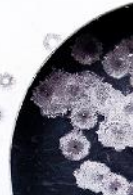
112 REMMELG Martin EST

0	0:15.5	0:02.6	0:02.1	0:02.3	0:02.2	0:27.2	1	(5 4 3 2 1)	P	5
1	0:16.6	0:02.1	<u>0:02.2</u>	0:02.4	0:02.9	0:29.2	2	(5 4) ● (2 1)	P	3
1	0:15.2	0:02.2	0:02.2	0:02.2	<u>0:02.7</u>	0:26.3	6	● (4 3 2 1)	S	2
1	0:17.7	<u>0:02.0</u>	0:02.5	0:02.2	0:02.3	0:29.0	8	(5 4 3) ● (1)	S	2
3						1:51.7	3			

113 KOOLMEISTER Jaan EST

1	0:11.1	0:04.2	0:04.1	0:04.1	<u>0:03.7</u>	0:30.7	5	● (4 3 2 1)	P	6
2	0:19.7	<u>0:03.4</u>	0:04.0	0:04.1	<u>0:04.0</u>	0:38.4	11	● (4 3) ● (1)	P	6
0	0:15.5	0:01.7	0:01.7	0:01.8	0:01.8	0:26.1	5	(5 4 3 2 1)	S	7
1	0:15.5	0:01.7	0:01.7	0:01.6	<u>0:01.6</u>	0:24.2	5	● (4 3 2 1)	S	7
4						1:59.4	7			





Baltic Biathlon Cup Otepää 2013 Pursuit

Otepää, Estonia 29.12.2012 11:00

Pursuit MEHED group 11

P	1S	2S	3S	4S	5S	ShTm	Rnk	ShTimg.	P/S	La
---	----	----	----	----	----	------	-----	---------	-----	----

115 ALA Siim

EST

2	0:16.8	0:02.8	0:02.5	0:03.1	0:02.5	0:32.0	7	① ② ● ● ⑤	P	7
2	0:17.7	0:03.3	0:03.1	0:03.0	0:03.2	0:34.7	5	● ② ③ ④ ●	P	9
0	0:16.0	0:03.5	0:03.8	0:03.0	0:03.4	0:32.8	10	① ② ③ ④ ⑤	S	8
4	0:17.8	0:03.6	0:03.2	0:02.7	0:02.6	0:33.8	11	● ● ③ ● ●	S	8
8						2:13.3	9			

116 SUSLAVICIUS Rokas

LIT

1	0:20.0	0:04.0	0:05.1	0:03.3	0:02.6	0:38.6	12	① ● ③ ④ ⑤	P	8
2	0:27.6	0:03.5	0:03.0	0:02.5	0:02.8	0:43.2	12	① ● ③ ● ⑤	P	7
2	0:12.4	0:02.7	0:08.6	0:02.3	0:01.9	0:31.9	9	● ● ③ ④ ⑤	S	9
2	0:12.4	0:01.8	0:02.1	0:05.4	0:01.9	0:26.6	6	① ● ● ④ ⑤	S	9
7						2:20.3	11			

117 SIKK Kermo

EST

1	0:14.7	0:03.4	0:02.8	0:02.9	0:02.6	0:30.5	4	● ② ③ ④ ⑤	P	10
1	0:14.5	0:02.7	0:02.6	0:02.5	0:02.5	0:28.6	1	① ② ③ ④ ●	P	8
0	0:11.6	0:02.2	0:02.1	0:02.1	0:01.9	0:24.3	3	① ② ③ ④ ⑤	S	6
0	0:11.5	0:02.1	0:02.1	0:02.3	0:02.0	0:22.5	1	① ② ③ ④ ⑤	S	6
2						1:45.9	1			

118 TOMAŠEVIC Edvin

LIT

2	0:17.2	0:06.6	0:01.9	0:02.1	0:02.4	0:33.8	10	⑤ ● ③ ② ●	P	13
0	0:18.1	0:02.2	0:02.2	0:01.8	0:01.8	0:29.3	3	⑤ ④ ③ ② ①	P	11
1	0:09.2	0:01.8	0:01.8	0:01.7	0:02.1	0:19.6	1	● ⑤ ③ ② ①	S	11
4	0:17.3	0:05.3	0:01.8	0:02.3	0:03.9	0:34.0	12	⑤ ● ● ● ●	S	10
7						1:56.7	4			

119 KONDRATOV Nikolaj

LIT


3	0:14.2	0:03.6	0:04.4	0:03.0	0:02.7	0:32.6	9	● ④ ● ● ①	P	12
2	0:18.9	0:03.1	0:03.0	0:02.7	0:02.7	0:35.8	8	⑤ ④ ● ② ●	P	12
1	0:20.1	0:04.5	0:02.3	0:02.2	0:02.4	0:33.5	11	⑤ ● ③ ② ①	S	12
3	0:12.1	0:02.3	0:01.7	0:01.9	0:02.0	0:22.8	2	⑤ ● ● ② ●	S	12
9						2:04.7	8			

120 ERVIN Alar

EST

2	0:26.1	0:06.0	0:03.7	0:03.5	0:03.5	0:47.4	13	① ● ③ ● ⑤	P	9
3	0:25.3	0:03.8	0:05.0	0:04.7	0:03.3	0:44.9	13	● ● ③ ④ ●	P	10
4	0:24.0	0:03.6	0:02.4	0:04.3	0:04.5	0:41.3	13	● ● ● ● ①	S	10
2	0:17.3	0:03.5	0:02.9	0:03.6	0:02.9	0:32.8	10	● ● ③ ④ ⑤	S	11
11						2:46.4	13			





Baltic Biathlon Cup Otepää 2013 Pursuit

Otepää, Estonia 29.12.2012 11:00

Pursuit MEHED group 11

P	1S	2S	3S	4S	5S	ShTm	Rnk	ShTimg.	P/S	La
---	----	----	----	----	----	------	-----	---------	-----	----

121 NIKOLAI Jarmo

EST

4	<u>0:15.3</u>	<u>0:02.7</u>	<u>0:02.5</u>	<u>0:02.3</u>	0:03.0	0:29.6	3	⑤ ● ● ● ● ●	P	11
2	0:21.2	0:02.2	0:02.4	<u>0:02.1</u>	<u>0:02.9</u>	0:35.3	6	● ● ③ ② ①	P	13
1	0:21.9	<u>0:03.2</u>	0:03.0	0:02.5	0:02.7	0:36.1	12	⑤ ④ ③ ● ①	S	13
3	0:24.2	<u>0:03.5</u>	0:08.9	<u>0:03.2</u>	<u>0:03.1</u>	0:46.6	13	● ● ③ ● ①	S	13
10						2:27.6	12			




Baltic Biathlon Cup Otepää 2013 Pursuit

Otepää, Estonia 29.12.2012 11:00

Pursuit MHAR group 4

P	1S	2S	3S	4S	5S	ShTm	Rnk	ShTimg.	P/S	La
27 GORNISTOV Aleksei EST										
3	<u>0:19.4</u>	<u>0:04.7</u>	0:04.2	<u>0:03.8</u>	0:04.1	0:40.2	4	●●③●⑤	P	11
3	0:23.8	0:03.2	<u>0:03.5</u>	<u>0:03.3</u>	<u>0:03.3</u>	0:41.1	3	①②●●●	P	20
2	<u>0:14.6</u>	<u>0:03.1</u>	0:03.9	0:03.7	0:04.1	0:32.4	2	●●③④⑤	S	18
2	0:12.0	0:04.3	<u>0:03.4</u>	<u>0:03.5</u>	0:03.6	0:30.7	1	①②●●⑤	S	29
10						2:24.4	2			
28 SANDER Marek EST										
2	0:37.7	0:06.2	<u>0:04.7</u>	0:04.7	<u>0:04.8</u>	1:03.4	10	●④●②①	P	13
1	<u>0:34.5</u>	0:03.5	0:03.2	0:03.5	0:03.1	0:57.8	9	⑤④③②●	P	25
1	0:22.5	<u>0:03.4</u>	0:03.4	0:03.9	0:03.2	0:39.1	5	●⑤④③①	S	13
2	0:23.0	<u>0:04.8</u>	<u>0:03.5</u>	0:04.9	0:03.9	0:44.8	8	●●⑤④①	S	28
6						3:25.1	9			
29 KULBIN Karel EST										
1	0:24.0	0:03.3	0:03.8	0:03.2	<u>0:03.7</u>	0:41.1	5	①②③④●	P	17
2	<u>0:23.2</u>	0:03.6	<u>0:03.5</u>	0:04.4	0:03.5	0:42.9	5	●②●④⑤	P	24
2	0:25.2	<u>0:03.0</u>	0:03.1	<u>0:03.0</u>	0:03.3	0:40.6	6	①●③⑤●	S	17
2	0:20.0	<u>0:03.2</u>	<u>0:04.3</u>	0:02.7	0:02.6	0:36.4	3	①●●④⑤	S	1
7						2:41.0	4			
30 KURESOO Rain EST										
0	0:22.3	0:04.1	0:03.0	0:02.9	0:03.0	0:38.7	3	⑤④③②①	P	15
2	0:21.7	<u>0:05.5</u>	0:03.7	0:03.2	<u>0:03.3</u>	0:42.0	4	●④③●①	P	22
2	0:21.3	<u>0:02.0</u>	0:01.8	<u>0:01.9</u>	0:01.8	0:31.9	1	●●⑤③①	S	15
2	<u>0:28.3</u>	0:03.4	0:02.6	0:05.4	<u>0:02.9</u>	0:45.5	10	●④③②●	S	30
6						2:38.1	3			
31 ŠIRIKOV Juri EST										
2	<u>0:19.5</u>	0:03.2	0:02.6	0:02.4	<u>0:02.5</u>	0:34.7	1	●④③②●	P	16
3	<u>0:19.7</u>	0:03.4	0:02.6	<u>0:02.5</u>	<u>0:03.5</u>	0:37.2	1	●●③②●	P	23
5	<u>0:16.3</u>	<u>0:05.1</u>	<u>0:03.1</u>	<u>0:02.4</u>	<u>0:02.8</u>	0:32.9	3	●●●●●	S	16
1	0:15.2	0:03.5	0:03.3	<u>0:03.3</u>	0:03.7	0:31.5	2	⑤●③②①	S	2
11						2:16.3	1			
32 PARKSEPP Marek EST										
3	<u>0:20.1</u>	<u>0:04.2</u>	0:04.0	<u>0:04.0</u>	0:04.7	0:43.9	6	⑤●③●●	P	4
0	0:20.0	0:03.4	0:03.0	0:03.2	0:03.5	0:39.2	2	⑤④③②①	P	20
1	0:19.4	<u>0:04.7</u>	0:05.1	0:05.6	0:05.4	0:45.4	8	⑤④③●①	S	21
1	<u>0:19.2</u>	0:06.3	0:04.2	0:04.6	0:05.2	0:43.5	6	⑤④③②●	S	3
5						2:52.0	5			



Baltic Biathlon Cup Otepää 2013 Pursuit

Otepää, Estonia 29.12.2012 11:00

Pursuit MHAR group 4

P	1S	2S	3S	4S	5S	ShTm	Rnk	ShTimg.	P/S	La
33 METSOJA Kalle EST										
2	0:32.6	0:06.5	0:07.3	0:05.8	0:04.2	1:02.3	9	⑤ ● ③ ● ①	P	5
1	0:34.2	0:07.6	0:05.6	0:04.1	0:03.0	0:59.5	10	● ④ ③ ② ①	P	18
1	0:19.9	0:06.1	0:04.3	0:04.5	0:04.5	0:44.5	7	① ② ③ ④ ●	S	22
5	0:20.7	0:05.6	0:04.6	0:05.1	0:05.6	0:45.3	9	● ● ● ● ●	S	4
9						3:31.6	10			
34 RUMJANCEV Veciaslav LIT										
2	0:28.7	0:03.6	0:02.9	0:06.9	0:05.1	0:53.5	8	⑤ ④ ● ● ①	P	7
3	0:26.4	0:05.0	0:08.7	0:03.4	0:03.8	0:53.5	8	⑤ ● ③ ● ●	P	19
4	0:26.0	0:03.5	0:02.8	0:03.6	0:03.1	0:46.4	9	● ● ● ② ●	S	25
2	0:25.5	0:02.2	0:01.9	0:02.0	0:02.2	0:43.8	7	● ④ ③ ② ●	S	6
11						3:17.2	8			
35 KOOLMEISTER Sim EST										
0	0:29.6	0:04.1	0:03.9	0:03.7	0:03.9	0:48.6	7	⑤ ④ ③ ② ①	P	11
1	0:30.9	0:03.4	0:03.5	0:03.4	0:03.6	0:49.7	7	⑤ ④ ● ② ①	P	21
2	0:20.3	0:03.3	0:02.4	0:02.8	0:02.2	0:35.0	4	⑤ ④ ● ② ●	S	23
3	0:22.3	0:04.0	0:03.0	0:02.4	0:02.6	0:39.9	4	⑤ ● ③ ● ●	S	5
6						2:53.2	6			
36 KOPPA Marko EST										
1	0:18.1	0:03.2	0:03.6	0:03.5	0:03.4	0:35.6	2	① ● ③ ④ ⑤	P	12
1	0:24.3	0:03.1	0:03.8	0:03.2	0:03.3	0:44.8	6	① ● ③ ④ ⑤	P	22
3	0:29.8	0:02.9	0:03.3	0:06.2	0:04.5	0:51.9	10	① ● ● ● ⑤	S	26
3	0:18.8	0:04.2	0:07.3	0:02.8	0:03.1	0:41.8	5	● ● ③ ● ⑤	S	7
8						2:54.1	7			

