


BEITOSPRINTEN 2012 WOMEN 7,5 KM SPRINT

Beitostolen 17.11.2012 12:50

All Groups

P	1S	2S	3S	4S	5S	ShTm	Rnk	ShTimg.	P/S	La
1 ADLANDSVIK Lene Berg NOR										
0	0:15.9	0:04.2	0:04.1	0:03.8	0:04.0	0:36.0	24	①②③④⑤	P	9
2	<u>0:25.2</u>	0:03.7	<u>0:04.1</u>	0:04.4	0:03.6	0:44.6	37	●●⑤④②	S	20
2						1:20.6	31			
3 OLSBU Marte NOR										
1	0:18.3	0:04.4	<u>0:02.9</u>	0:02.7	0:03.3	0:35.5	21	①②●④⑤	P	4
0	0:13.5	0:03.3	0:03.8	0:04.3	0:02.8	0:32.7	19	⑤④③②①	S	16
1						1:08.2	19			
4 KOCERGINA Natalija LTU										
1	0:25.2	<u>0:04.9</u>	0:03.6	0:04.7	0:04.5	0:46.8	37	⑤④③●①	P	1
2	0:15.9	<u>0:05.6</u>	0:04.8	0:05.3	<u>0:05.7</u>	0:41.0	32	●④③●①	S	29
3						1:27.8	37			
5 MACABIES Pauline FRA										
1	0:18.6	<u>0:04.7</u>	0:05.4	0:04.8	0:04.3	0:41.3	32	⑤④③●①	P	5
2	<u>0:17.5</u>	0:04.2	<u>0:03.6</u>	0:07.7	0:04.1	0:42.4	34	⑤④●②●	S	16
3						1:23.7	33			
6 HUBER Marion Renning NOR										
1	<u>0:18.1</u>	0:04.1	0:03.1	0:03.0	0:02.9	0:35.2	20	●②③④⑤	P	4
2	0:15.1	<u>0:03.6</u>	0:02.5	0:02.2	<u>0:02.2</u>	0:29.6	13	●④③●①	S	18
3						1:04.8	17			
7 FOSSLI Charlotte Ols NOR										
0	0:13.8	0:03.1	0:02.6	0:02.6	0:03.0	0:30.1	6	⑤④③②①	P	10
1	0:15.8	<u>0:02.4</u>	0:03.2	0:02.8	0:02.6	0:30.4	17	⑤④③●①	S	21
1						1:00.5	8			
8 BAUD Jacquemine FRA										
0	0:16.6	0:02.6	0:02.3	0:02.2	0:02.4	0:29.2	3	⑤④①②③	P	5
0	0:13.5	0:02.4	0:01.9	0:02.0	0:02.5	0:27.3	6	⑤④③②①	S	19
0						0:56.5	6			
9 ANDREASSEN Gunn Marg NOR										
1	0:16.2	<u>0:03.6</u>	0:02.8	0:03.0	0:02.7	0:32.9	12	⑤④③●①	P	3
1	0:11.5	0:04.1	0:02.9	0:02.7	<u>0:02.7</u>	0:29.2	11	●④③②①	S	18
2						1:02.1	11			
10 HOV Marie NOR										
0	0:18.7	0:03.8	0:04.2	0:05.1	0:04.1	0:39.5	31	①②③④⑤	P	5
1	0:20.2	0:04.4	<u>0:04.4</u>	0:04.5	0:05.1	0:41.6	33	①②●④⑤	S	21
1						1:21.1	32			
11 NICOLAISEN Kaia Wøie NOR										
3	<u>0:17.6</u>	0:03.3	0:03.8	<u>0:02.8</u>	<u>0:02.8</u>	0:35.2	19	●②③●●	P	8
2	<u>0:16.5</u>	<u>0:03.7</u>	0:03.9	0:02.8	0:04.0	0:36.5	26	⑤④③●●	S	23
5						1:11.7	21			




BEITOSPRINTEN 2012 WOMEN 7,5 KM SPRINT

Beitostolen 17.11.2012 12:50

All Groups

P	1S	2S	3S	4S	5S	ShTm	Rnk	ShTimg.	P/S	La
12 FENNE Hilde NOR										
0	0:20.5	0:02.8	0:02.7	0:02.4	0:02.2	0:34.1	14	①②③④⑤	P	7
2	<u>0:13.1</u>	0:02.6	0:01.9	<u>0:02.0</u>	0:02.0	0:28.6	10	●②③⑤●	S	17
2						1:02.7	12			
13 RINGEN Ada NOR										
1	0:15.6	<u>0:04.2</u>	0:04.4	0:04.0	0:04.1	0:38.6	27	⑤④③●①	P	12
2	<u>0:12.6</u>	0:05.6	0:03.6	0:04.2	<u>0:02.9</u>	0:33.8	22	●●④③②	S	22
3						1:12.4	22			
14 MØRKVE Jori NOR										
0	0:14.8	0:03.4	0:03.1	0:03.8	0:02.8	0:31.9	8	⑤④③②①	P	7
0	0:12.4	0:03.6	0:03.5	0:03.1	0:03.1	0:29.7	14	⑤④③②①	S	18
0						1:01.6	10			
15 BERLANDSTVEIT Heidi NOR										
0	0:24.6	0:03.9	0:04.8	0:04.4	0:04.4	0:45.8	36	⑤④③②①	P	9
1	0:19.6	0:04.9	0:03.5	0:03.2	<u>0:03.9</u>	0:39.6	30	●④③②①	S	22
1						1:25.4	35			
16 WANGENSTEEN Maren NOR										
2	0:17.4	<u>0:04.9</u>	0:03.6	<u>0:03.5</u>	0:04.0	0:36.6	25	①●③●⑤	P	4
0	0:18.0	0:04.2	0:03.7	0:03.5	0:03.8	0:36.2	24	⑤④③②①	S	17
2						1:12.8	23			
17 SKOGAN Karen Ishol NOR										
0	0:20.8	0:03.9	0:03.6	0:03.5	0:03.7	0:39.2	30	①②③④⑤	P	4
1	0:17.3	0:03.7	0:03.3	0:03.7	<u>0:02.9</u>	0:33.7	20	①②③④●	S	21
1						1:12.9	24			
18 KVITTINGEN Ane Sanda NOR										
2	0:16.3	0:02.6	<u>0:02.6</u>	0:03.1	<u>0:02.4</u>	0:31.5	7	●④●②①	P	9
2	<u>0:15.2</u>	0:02.2	0:02.1	0:02.1	<u>0:02.0</u>	0:25.9	4	●④③②●	S	19
4						0:57.4	7			
19 HANSEN Marthe NOR										
3	<u>0:15.9</u>	0:04.1	<u>0:04.1</u>	<u>0:02.9</u>	0:03.8	0:35.0	17	●②●●⑤	P	9
1	<u>0:20.3</u>	0:04.6	0:04.4	0:04.2	0:03.8	0:39.5	29	●②③④⑤	S	18
4						1:14.5	28			
20 RØKSUND Birgitte NOR										
0	0:17.2	0:04.1	0:02.6	0:02.6	0:02.9	0:33.1	13	①②③④⑤	P	7
0	0:16.7	0:03.7	0:02.7	0:02.5	0:02.6	0:30.4	16	⑤④③②①	S	17
0						1:03.5	14			
21 TINGELSTAD Hanne NOR										
0	0:16.3	0:04.9	0:03.5	0:03.0	0:03.0	0:35.1	18	①②③④⑤	P	11
1	0:16.1	0:03.5	0:02.7	0:02.5	0:02.6	0:29.4	12	①●③④⑤	S	17
1						1:04.5	16			




BEITOSPRINTEN 2012 WOMEN 7,5 KM SPRINT

Beitostolen 17.11.2012 12:50

All Groups

P	1S	2S	3S	4S	5S	ShTm	Rnk	ShTimg.	P/S	La
22 NÆSS Karoline NOR										
1	0:23.0	<u>0:02.9</u>	0:03.1	0:03.6	0:03.2	0:41.4	33	⑤④③●①	P	12
2	0:23.8	<u>0:03.9</u>	0:06.0	0:03.6	0:03.3	0:44.6	36	●●③④⑤	S	22
3						1:26.0	36			
23 GEREKOVA Jana SVK										
1	0:17.3	0:02.7	<u>0:03.0</u>	0:02.9	0:02.7	0:32.0	9	⑤④●②①	P	8
0	0:13.6	0:02.1	0:02.2	0:02.0	0:02.1	0:24.3	2	⑤④③②①	S	20
1						0:56.3	5			
24 BRUN-LIE Thekla NOR										
0	0:14.3	0:02.9	0:02.2	0:02.4	0:02.3	0:28.4	2	①②③④⑤	P	4
0	0:12.7	0:02.9	0:02.0	0:02.2	0:01.9	0:25.7	3	⑤④③②①	S	17
0						0:54.1	2			
26 ANDERSEN Rikke Hald NOR										
2	<u>0:20.7</u>	<u>0:04.2</u>	0:03.4	0:03.2	0:03.2	0:39.1	29	⑤④③●●	P	6
2	0:22.2	0:03.4	0:03.6	<u>0:03.4</u>	<u>0:03.6</u>	0:38.6	28	●●③②①	S	16
4						1:17.7	30			
27 RASIMOVCIUTE Diana LTU										
1	0:15.8	0:04.7	<u>0:04.1</u>	0:03.8	0:03.2	0:35.8	22	●②①⑤④	P	1
2	0:14.2	<u>0:02.8</u>	<u>0:02.9</u>	0:02.7	0:02.8	0:28.5	9	⑤④●●①	S	29
3						1:04.3	15			
28 LANDHEIM Bente Losgå NOR										
3	<u>0:16.9</u>	<u>0:04.5</u>	0:03.3	0:04.1	<u>0:03.9</u>	0:37.7	26	●④③●●	P	3
3	<u>0:17.9</u>	0:04.5	<u>0:05.2</u>	0:03.1	<u>0:02.5</u>	0:36.5	25	●④●②●	S	18
6						1:14.2	27			
29 VALLAND Joanna NOR										
1	<u>0:20.8</u>	0:05.6	0:03.6	0:03.6	0:03.8	0:41.6	34	●②③④⑤	P	9
2	0:17.3	<u>0:02.9</u>	0:02.6	<u>0:03.1</u>	0:03.3	0:31.7	18	①●③●⑤	S	17
3						1:13.3	25			
30 FLATLAND Ann Kristin NOR										
1	<u>0:19.1</u>	0:03.6	0:02.8	0:03.7	0:02.8	0:36.0	23	⑤④③②●	P	4
1	0:14.3	0:02.6	0:02.3	0:02.4	<u>0:02.2</u>	0:27.3	7	●④③②①	S	22
2						1:03.3	13			
31 NØRSTEBØ Marie NOR										
0	0:19.2	0:04.3	0:04.0	0:03.8	0:04.4	0:38.9	28	①②③④⑤	P	4
2	0:18.1	0:03.7	<u>0:03.8</u>	0:03.1	<u>0:03.4</u>	0:34.7	23	●④●②①	S	19
2						1:13.6	26			
32 SOLEMDAL Synnøve NOR										
2	<u>0:14.7</u>	0:03.1	0:02.3	<u>0:02.0</u>	0:03.7	0:29.4	4	●②③●⑤	P	3
1	0:10.2	0:02.3	<u>0:02.1</u>	0:01.9	0:03.0	0:26.5	5	⑤④●②①	S	17
3						0:55.9	4			



BEITOSPRINTEN 2012 WOMEN 7,5 KM SPRINT

Beitostolen 17.11.2012 12:50

All Groups

P	1S	2S	3S	4S	5S	ShTm	Rnk	ShTimg.	P/S	La
33 MARKSET Anne-Tine NOR										
0	0:25.2	0:03.8	0:03.8	0:03.7	0:04.4	0:44.8	35	①②③④⑤	P	6
1	0:24.6	0:03.1	0:03.0	0:03.3	0:03.8	0:40.0	31	●④③②①	S	16
1						1:24.8	34			
34 BERGER Tora NOR										
0	0:13.7	0:02.5	0:02.7	0:02.3	0:02.9	0:30.0	5	⑤④③②①	P	2
0	0:12.6	0:02.4	0:01.6	0:01.7	0:01.7	0:22.4	1	⑤④③②①	S	16
0						0:52.4	1			
36 HORN Fanny Welle-str NOR										
1	0:10.2	0:03.8	0:03.2	0:02.4	0:02.6	0:25.2	1	⑤④③●①	P	3
0	0:17.0	0:03.2	0:02.7	0:02.1	0:02.2	0:29.9	15	⑤④③②①	S	18
1						0:55.1	3			
37 GURIGARD Vilde Ravns NOR										
1	0:16.3	0:03.7	0:02.7	0:03.0	0:03.2	0:32.9	11	①②③④●	P	5
0	0:14.8	0:02.5	0:02.6	0:02.5	0:02.5	0:28.4	8	①②③④⑤	S	17
1						1:01.3	9			
38 RINGEN Elise NOR										
0	0:15.1	0:03.6	0:03.7	0:03.1	0:03.3	0:32.6	10	⑤④③②①	P	7
3	0:18.4	0:03.3	0:02.9	0:02.9	0:03.1	0:33.7	21	●④●②●	S	19
3						1:06.3	18			
39 SANDEGGEN Kristin NOR										
1	0:11.7	0:04.0	0:03.3	0:02.8	0:08.5	0:34.5	15	⑤④③●①	P	12
1	0:19.1	0:03.2	0:02.9	0:03.6	0:03.1	0:36.9	27	⑤④●②①	S	20
2						1:11.4	20			
40 ECKHOFF Tiril Kampen NOR										
1	0:20.4	0:02.9	0:02.8	0:02.7	0:02.5	0:34.7	16	①②③④●	P	3
3	0:16.4	0:05.0	0:05.9	0:05.0	0:07.0	0:42.5	35	●④●●①	S	18
4						1:17.2	29			

