


## BEITOSPRINTEN 2012 MEN 10 KM SPRINT

Beitostolen 17.11.2012 14:10

All Groups

P	1S	2S	3S	4S	5S	ShTm	Rnk	ShTimg.	P/S	La
<b>1 STORMOEN Tor Petter NOR</b>										
0	0:16.6	0:03.7	0:03.4	0:03.5	0:03.4	0:33.8	40	(5)(4)(3)(2)(1)	P	5
0	0:18.8	0:03.5	0:02.8	0:03.6	0:03.2	0:33.5	67	(5)(4)(3)(2)(1)	S	16
0						<b>1:07.3</b>	<b>51</b>			
<b>2 LANDHEIM Eirik Losga NOR</b>										
1	0:15.6	0:03.4	0:02.3	0:02.5	<u>0:02.7</u>	0:31.4	24	●(4)(3)(2)(1)	P	10
2	<u>0:17.1</u>	0:03.1	<u>0:02.9</u>	0:02.3	0:02.6	0:31.0	54	(5)(4)●(2)●	S	20
3						<b>1:02.4</b>	<b>41</b>			
<b>3 MUNTHE Christer Ersd NOR</b>										
5						1:56.5	79	●●●●●	P	13
5						<b>DFN</b>				
<b>4 FENNE Thomas NOR</b>										
2	0:18.9	<u>0:02.4</u>	0:02.3	<u>0:02.5</u>	0:02.1	0:34.5	43	(1)●(3)●(5)	P	15
4	0:16.7	<u>0:03.7</u>	<u>0:02.8</u>	<u>0:03.2</u>	<u>0:02.6</u>	0:33.4	66	(1)●●●●	S	24
6						<b>1:07.9</b>	<b>53</b>			
<b>5 JORAMO Knut T. NOR</b>										
0	0:16.6	0:06.2	0:02.7	0:02.2	0:02.9	0:35.7	52	(1)(2)(3)(4)(5)	P	15
1	0:13.5	0:01.7	0:01.6	0:01.4	<u>0:01.6</u>	0:23.0	5	(1)(2)(3)(4)●	S	25
1						<b>0:58.7</b>	<b>28</b>			
<b>6 BERG Even Langseth NOR</b>										
0	0:22.1	0:06.7	0:04.5	0:02.7	0:03.5	0:44.9	76	(5)(4)(3)(2)(1)	P	10
2	0:19.0	0:03.1	<u>0:02.5</u>	<u>0:08.1</u>	0:07.9	0:44.1	76	●●(5)(2)(1)	S	20
2						<b>1:29.0</b>	<b>76</b>			
<b>7 ULSET Nils Erik NOR</b>										
0	0:16.2	0:02.5	0:02.4	0:02.7	0:02.9	0:31.4	25	(1)(2)(3)(4)(5)	P	5
2	0:19.7	0:10.4	0:03.3	<u>0:02.5</u>	<u>0:02.9</u>	0:42.2	75	(1)(2)(3)●●	S	17
2						<b>1:13.6</b>	<b>70</b>			
<b>8 WERNES Andreas Dahlø NOR</b>										
4	<u>0:14.9</u>	<u>0:03.8</u>	<u>0:03.9</u>	<u>0:03.1</u>	0:03.8	0:34.2	41	(5)●●●●	P	12
2	0:13.7	<u>0:02.2</u>	0:01.8	0:01.5	<u>0:02.1</u>	0:23.9	9	●(4)(3)●(1)	S	21
6						<b>0:58.1</b>	<b>26</b>			
<b>9 RØISELAND Sverre T. NOR</b>										
5	<u>0:19.1</u>	<u>0:02.6</u>	<u>0:05.7</u>	<u>0:04.2</u>	<u>0:03.6</u>	0:38.4	63	●●●●●	P	3
5						<b>DFN</b>				
<b>10 KALLESTAD Andreas Lu NOR</b>										
3	0:17.5	<u>0:02.8</u>	<u>0:03.3</u>	0:03.6	<u>0:02.9</u>	0:33.7	39	●(4)●●(1)	P	6
3	<u>0:16.1</u>	<u>0:02.5</u>	<u>0:03.3</u>	0:02.3	0:02.3	0:31.5	56	(5)(4)●●●	S	23
6						<b>1:05.2</b>	<b>45</b>			




## BEITOSPRINTEN 2012 MEN 10 KM SPRINT

Beitostolen 17.11.2012 14:10

All Groups

P	1S	2S	3S	4S	5S	ShTm	Rnk	ShTimg.	P/S	La
<b>11 HANDELAND Robin NOR</b>										
0	0:18.5	0:03.5	0:03.4	0:03.4	0:03.0	0:35.3	50	①②③④⑤	P	5
1	<u>0:20.8</u>	0:04.5	0:02.8	0:02.9	0:02.6	0:35.7	70	⑤④③②●	S	18
1						1:11.0	64			
<b>12 BRATLI Anders Magnus NOR</b>										
1	0:15.2	0:02.6	0:01.9	<u>0:01.9</u>	0:02.1	0:26.8	5	①②③●⑤	P	8
0	0:15.6	0:01.9	0:01.9	0:01.6	0:01.7	0:27.0	34	①②③④⑤	S	20
1						0:53.8	7			
<b>13 GJESBAKK Fredrik NOR</b>										
0	0:15.4	0:02.3	0:01.9	0:01.8	0:01.6	0:25.9	4	⑤④③②①	P	3
4	<u>0:13.0</u>	<u>0:02.8</u>	0:02.0	<u>0:01.5</u>	<u>0:01.6</u>	0:23.4	7	●●③●●	S	16
4						0:49.3	4			
<b>14 MJÅLAND Andreas NOR</b>										
0	0:14.4	0:02.9	0:03.4	0:03.3	0:03.1	0:30.2	17	⑤④③②①	P	7
0	0:12.9	0:02.5	0:02.3	0:02.5	0:02.5	0:25.5	22	⑤④③②①	S	19
0						0:55.7	14			
<b>15 GALÅEN Magnar Kne NOR</b>										
0	0:22.7	0:04.3	0:03.9	0:03.9	0:03.9	0:44.0	73	⑤④③②①	P	14
0	0:19.6	0:03.4	0:03.4	0:02.9	0:03.6	0:37.3	71	⑤④③②①	S	22
0						1:21.3	74			
<b>16 TUFTE Pål Kristian G NOR</b>										
0	0:15.5	0:03.7	0:03.0	0:03.5	0:17.2	0:48.1	77	⑤④③②①	P	10
3	0:15.4	<u>0:02.6</u>	<u>0:02.4</u>	<u>0:02.0</u>	0:02.1	0:26.8	30	⑤●●●①	S	20
3						1:14.9	72			
<b>17 ULVUND Kolbjørn NOR</b>										
0	0:19.1	0:03.5	0:02.6	0:02.4	0:02.6	0:34.9	47	①②③④⑤	P	14
1	0:16.0	0:02.5	0:02.2	0:02.0	<u>0:08.4</u>	0:34.6	69	①②③④●	S	17
1						1:09.5	56			
<b>18 KJERNETH Marius NOR</b>										
1	<u>0:16.1</u>	0:04.4	0:03.5	0:03.1	0:03.2	0:38.6	64	⑤④③②●	P	13
1	0:12.0	0:08.5	<u>0:02.3</u>	0:02.2	0:02.5	0:29.8	45	●⑤④②①	S	18
2						1:08.4	55			
<b>19 HUSE Andreas Aalberg NOR</b>										
3	<u>0:26.3</u>	<u>0:02.6</u>	0:03.5	<u>0:03.2</u>	0:03.5	0:41.6	71	●●③●⑤	P	8
1	0:20.5	0:02.4	<u>0:02.4</u>	0:01.9	0:02.2	0:31.0	53	⑤④●②①	S	16
4						1:12.6	68			
<b>20 PAULSEN Sven-Are NOR</b>										
1	0:17.1	0:03.2	0:03.1	0:03.0	<u>0:02.9</u>	0:33.6	37	●④③②①	P	11
1	0:22.2	0:02.7	0:02.9	0:03.0	<u>0:02.7</u>	0:40.9	74	●④③②①	S	21
2						1:14.5	71			




## BEITOSPRINTEN 2012 MEN 10 KM SPRINT

Beitostolen 17.11.2012 14:10

All Groups

P	1S	2S	3S	4S	5S	ShTm	Rnk	ShTimg.	P/S	La
<b>21 SELSENG Øyvind NOR</b>										
2	0:18.6	0:04.0	<b>0:04.0</b>	0:04.6	<b>0:04.3</b>	0:40.4	67	●(4)●(2)(1)	P	10
4	<b>0:16.0</b>	<b>0:02.9</b>	0:02.5	<b>0:02.6</b>	<b>0:02.2</b>	0:30.0	47	●●●(3)●●	S	22
6						1:10.4	61			
<b>22 JOHNSEN Arve Lien NOR</b>										
0	0:19.2	0:03.9	0:03.6	0:03.7	0:03.7	0:37.5	59	(5)(4)(3)(2)(1)	P	5
2	<b>0:16.8</b>	<b>0:04.3</b>	0:04.4	0:02.9	0:02.9	0:33.1	63	(5)(4)(3)●●	S	17
2						1:10.6	63			
<b>23 GUNDERSEN Tore Marti NOR</b>										
1	0:17.8	0:02.2	0:02.4	<b>0:02.1</b>	0:02.4	0:30.1	16	(5)●(3)(2)(1)	P	7
3	0:14.6	<b>0:02.4</b>	<b>0:01.6</b>	0:02.9	<b>0:02.3</b>	0:27.3	37	●(4)●●(1)	S	25
4						0:57.4	24			
<b>24 L'ABÉE-LUND Magnus NOR</b>										
2	0:18.8	<b>0:02.5</b>	0:02.6	0:02.3	<b>0:02.3</b>	0:31.4	26	(1)●(3)(4)●	P	8
3	<b>0:15.4</b>	0:02.2	0:02.0	<b>0:01.9</b>	<b>0:01.7</b>	0:25.8	24	●●(3)(2)●	S	17
5						0:57.2	23			
<b>25 CHRISTIANSEN Eirik R NOR</b>										
1	0:20.0	0:02.9	<b>0:03.8</b>	0:03.0	0:04.2	0:37.5	60	(1)(2)●(4)(5)	P	10
0	0:17.4	0:02.6	0:02.5	0:05.6	0:02.4	0:32.9	62	(5)(4)(3)(2)(1)	S	21
1						1:10.4	60			
<b>26 ANDERSEN Vegard NOR</b>										
0	0:23.8	0:04.5	0:03.8	0:04.1	0:04.8	0:44.9	75	(1)(2)(3)(4)(5)	P	9
0	0:17.4	0:02.1	0:06.0	0:02.1	0:07.7	0:38.8	73	(5)(4)(3)(2)(1)	S	22
0						1:23.7	75			
<b>27 ERDAL Ole Martin NOR</b>										
2	<b>0:17.5</b>	<b>0:03.6</b>	0:04.3	0:03.1	0:03.6	0:34.7	45	●●(3)(4)(5)	P	7
1	0:14.9	0:02.6	0:02.0	<b>0:01.8</b>	0:02.4	0:25.7	23	(1)(2)(3)●(5)	S	16
3						1:00.4	33			
<b>28 LARSEN Kris-André NOR</b>										
0	0:17.4	0:05.1	0:04.1	0:04.6	0:04.2	0:42.2	72	(5)(4)(3)(2)(1)	P	13
0						DFN				
<b>29 LANGMOEN Torgeir NOR</b>										
0	0:17.6	0:03.4	0:03.1	0:03.0	0:02.9	0:37.4	58	(5)(4)(3)(2)(1)	P	14
1	0:14.6	<b>0:02.8</b>	0:02.1	0:01.9	0:01.9	0:26.8	32	(1)●(3)(4)(5)	S	25
1						1:04.2	44			
<b>30 BJØRN GJERMUNDSHAUG NOR</b>										
0	0:16.0	0:02.2	0:02.6	0:01.9	0:02.6	0:29.1	13	(5)(4)(3)(2)(1)	P	1
0	0:15.3	0:02.7	0:02.7	0:02.8	0:02.6	0:28.0	40	(5)(4)(3)(2)(1)	S	17
0						0:57.1	22			






## BEITOSPRINTEN 2012 MEN 10 KM SPRINT

Beitostolen 17.11.2012 14:10

All Groups

P	1S	2S	3S	4S	5S	ShTm	Rnk	ShTimg.	P/S	La
<b>31 BJØRSLAND Eyvind Est NOR</b>										
1	0:17.1	0:02.4	0:02.2	0:07.7	<b>0:02.0</b>	0:35.6	51	①②③④●	P	9
1	0:14.6	0:02.4	0:02.3	<b>0:02.8</b>	0:02.8	0:26.5	28	⑤●③②①	S	18
2						<b>1:02.1</b>	<b>40</b>			
<b>32 GJERMUNDSHAUG Vegard NOR</b>										
4	0:19.7	<b>0:02.9</b>	<b>0:02.2</b>	<b>0:02.7</b>	<b>0:02.8</b>	0:33.3	35	●●●●①	P	5
1	0:14.5	<b>0:02.3</b>	0:02.2	0:01.8	0:02.0	0:25.4	20	⑤④③●①	S	22
5						<b>0:58.7</b>	<b>27</b>			
<b>33 GRIMSTVEDT Andreas NOR</b>										
0	0:12.0	0:01.8	0:01.6	0:01.5	0:01.7	0:22.3	2	①②③④⑤	P	6
1	0:13.6	<b>0:02.4</b>	0:02.2	0:02.1	0:02.5	0:26.0	25	①●③④⑤	S	19
1						<b>0:48.3</b>	<b>2</b>			
<b>34 BRATTSVEEN Rune NOR</b>										
0	0:14.9	0:06.6	0:02.3	0:02.3	0:02.3	0:31.9	28	⑤④③②①	P	4
0	0:13.0	0:01.7	0:02.1	0:02.0	0:02.0	0:23.3	6	⑤④③②①	S	20
0						<b>0:55.2</b>	<b>13</b>			
<b>35 EIELAND Sondre Flaa NOR</b>										
0	0:16.0	0:02.8	0:03.7	0:03.6	0:03.0	0:32.5	31	①②③④⑤	P	5
0	0:18.0	0:02.2	0:02.3	0:02.5	0:02.6	0:31.7	60	①②③④⑤	S	22
0						<b>1:04.2</b>	<b>43</b>			
<b>36 KOKKIN Dag Erik NOR</b>										
0	0:15.5	0:02.7	0:02.6	0:02.4	0:02.7	0:28.9	11	⑤④③②①	P	9
2	0:12.1	0:02.4	<b>0:01.9</b>	0:02.5	<b>0:02.7</b>	0:24.3	12	●④●②①	S	20
2						<b>0:53.2</b>	<b>6</b>			
<b>37 HELDAL Anton NOR</b>										
0	0:19.7	0:03.1	0:04.3	0:03.2	0:03.1	0:34.6	44	①②③④⑤	P	4
2	0:17.0	<b>0:02.4</b>	0:03.0	<b>0:02.5</b>	0:03.9	0:30.6	49	⑤●③●①	S	16
2						<b>1:05.2</b>	<b>46</b>			
<b>38 OS Alexander NOR</b>										
3	<b>0:12.4</b>	<b>0:02.3</b>	<b>0:02.5</b>	0:05.5	0:02.6	0:29.8	15	●●●④⑤	P	2
2	0:17.3	<b>0:02.6</b>	0:01.5	0:01.9	<b>0:02.0</b>	0:26.9	33	①●③④●	S	16
5						<b>0:56.7</b>	<b>20</b>			
<b>39 GURIGARD Vette Ravns NOR</b>										
0	0:15.4	0:02.8	0:02.6	0:02.4	0:02.5	0:28.6	9	⑤④③②①	P	5
1	<b>0:16.4</b>	0:02.2	0:02.2	0:02.4	0:02.7	0:28.0	41	●⑤④③②	S	20
1						<b>0:56.6</b>	<b>19</b>			
<b>40 BOGETVEIT Håvard Gut NOR</b>										
0	0:16.6	0:04.3	0:03.3	0:02.5	0:02.7	0:32.9	33	⑤④③②①	P	8
2	0:21.0	0:03.3	<b>0:03.7</b>	<b>0:03.6</b>	0:03.6	0:37.4	72	①②●●⑤	S	19
2						<b>1:10.3</b>	<b>59</b>			




## BEITOSPRINTEN 2012 MEN 10 KM SPRINT

Beitostolen 17.11.2012 14:10

All Groups

P	1S	2S	3S	4S	5S	ShTm	Rnk	ShTimg.	P/S	La
<b>41 GILJE Stian NOR</b>										
1	0:18.3	0:05.8	<b>0:02.5</b>	0:03.2	0:03.6	0:37.6	61	(5) (4) (●) (2) (1)	P	2
1	0:15.2	0:02.6	0:03.8	0:02.9	<b>0:03.6</b>	0:29.4	44	(●) (4) (3) (2) (1)	S	17
2						<b>1:07.0</b>	<b>50</b>			
<b>42 BIRKELAND Lars Helge NOR</b>										
0	0:19.4	0:02.5	0:02.0	0:02.2	0:02.1	0:31.1	20	(5) (4) (3) (2) (1)	P	4
2	0:13.6	0:02.0	<b>0:02.3</b>	0:02.2	<b>0:02.3</b>	0:24.7	13	(●) (4) (●) (2) (1)	S	17
2						<b>0:55.8</b>	<b>15</b>			
<b>43 WOLD Asbjørn NOR</b>										
0	0:17.4	0:04.2	0:03.6	0:03.0	0:10.0	0:41.1	69	(5) (4) (3) (2) (1)	P	9
0	0:17.4	0:02.8	0:02.6	0:03.4	0:03.1	0:31.3	55	(5) (4) (3) (2) (1)	S	19
0						<b>1:12.4</b>	<b>67</b>			
<b>44 MØRKVE Bjarte NOR</b>										
1	0:19.0	0:04.3	0:05.9	0:04.0	<b>0:05.9</b>	0:44.6	74	(1) (2) (3) (4) (●)	P	15
1	0:16.5	0:02.0	0:02.1	<b>0:01.6</b>	0:02.0	0:25.0	19	(5) (●) (3) (2) (1)	S	16
2						<b>1:09.6</b>	<b>57</b>			
<b>45 KRISTOFFERSEN Ørjan NOR</b>										
1	0:18.8	<b>0:03.8</b>	0:03.7	0:03.5	0:03.4	0:36.8	57	(1) (●) (3) (4) (5)	P	6
3	0:12.9	<b>0:01.8</b>	<b>0:01.1</b>	<b>0:02.9</b>	0:01.8	0:24.7	14	(1) (●) (●) (●) (5)	S	22
4						<b>1:01.5</b>	<b>35</b>			
<b>46 HOL Marius NOR</b>										
2	<b>0:18.9</b>	0:05.1	<b>0:03.3</b>	0:05.8	0:03.2	0:39.8	66	(5) (4) (●) (2) (●)	P	8
2	0:15.1	0:02.2	<b>0:02.1</b>	<b>0:02.5</b>	0:05.7	0:31.5	57	(5) (●) (●) (2) (1)	S	24
4						<b>1:11.3</b>	<b>65</b>			
<b>47 LINDBLAND Martin NOR</b>										
0	0:14.4	0:02.6	0:02.4	0:02.6	0:02.5	0:31.3	21	(1) (2) (3) (4) (5)	P	10
1	0:14.2	0:01.7	0:01.7	0:01.8	<b>0:01.9</b>	0:22.8	3	(●) (4) (3) (2) (1)	S	20
1						<b>0:54.1</b>	<b>9</b>			
<b>48 WOLF Alexander GER</b>										
1	0:15.8	0:02.4	<b>0:01.9</b>	0:02.0	0:02.4	0:28.6	8	(1) (2) (●) (4) (5)	P	3
2	<b>0:12.3</b>	0:02.3	0:02.2	0:02.7	<b>0:02.2</b>	0:23.8	8	(●) (2) (3) (4) (●)	S	18
3						<b>0:52.4</b>	<b>5</b>			
<b>49 JOUTY Baptiste FRA</b>										
0	0:19.5	0:05.1	0:04.3	0:04.4	0:04.1	0:41.0	68	(5) (4) (3) (2) (1)	P	1
1	0:15.3	0:04.2	<b>0:02.5</b>	0:03.2	0:02.8	0:30.4	48	(●) (5) (4) (2) (1)	S	20
1						<b>1:11.4</b>	<b>66</b>			
<b>50 ANDRESEN Frode NOR</b>										
0	0:17.5	0:04.6	0:05.1	0:08.4	0:03.5	0:41.5	70	(5) (4) (3) (2) (1)	P	8
0	0:15.1	0:02.7	0:03.8	0:03.7	0:02.9	0:31.7	58	(5) (4) (3) (2) (1)	S	29
0						<b>1:13.2</b>	<b>69</b>			




## BEITOSPRINTEN 2012 MEN 10 KM SPRINT

Beitostolen 17.11.2012 14:10

All Groups

P	1S	2S	3S	4S	5S	ShTm	Rnk	ShTimg.	P/S	La
<b>51 SKJELVIK Kristoffer NOR</b>										
2	<u>0:15.2</u>	<u>0:02.8</u>	0:07.7	0:02.3	0:02.7	0:34.8	46	(5)(4)(3)●●	P	10
0	0:14.1	0:02.4	0:01.8	0:01.4	0:01.5	0:23.0	4	(1)(2)(3)(4)(5)	S	20
2						<b>0:57.8</b>	<b>25</b>			
<b>52 BERGLI Vegar NOR</b>										
0	0:14.5	0:02.9	0:02.3	0:02.6	0:02.7	0:28.7	10	(5)(4)(3)(2)(1)	P	8
1	0:16.5	0:03.5	0:02.9	<u>0:03.3</u>	0:03.4	0:30.7	51	(5)●(3)(2)(1)	S	18
1						<b>0:59.4</b>	<b>30</b>			
<b>53 MUJAN Martin NOR</b>										
0	0:17.4	0:03.8	0:02.5	0:02.7	0:02.5	0:32.3	30	(5)(4)(3)(2)(1)	P	1
2	0:14.0	<u>0:02.9</u>	0:02.7	<u>0:02.6</u>	0:02.7	0:27.1	35	(5)●(3)●(1)	S	18
2						<b>0:59.4</b>	<b>32</b>			
<b>54 ROESCH Michael GER</b>										
2	0:07.4	<u>0:02.5</u>	0:02.6	<u>0:02.9</u>	0:01.9	0:20.9	1	(1)●(3)●(5)	P	3
1	0:11.9	0:02.0	0:01.8	<u>0:02.2</u>	0:01.4	0:20.3	1	(1)(2)(3)●(5)	S	16
3						<b>0:41.2</b>	<b>1</b>			
<b>55 SATASLÄTTEN Sindre NOR</b>										
0	0:20.4	0:02.3	0:02.4	0:02.1	0:02.1	0:34.4	42	(1)(2)(3)(4)(5)	P	11
4	<u>0:20.6</u>	<u>0:02.9</u>	<u>0:01.5</u>	<u>0:02.7</u>	0:02.6	0:33.2	64	(5)●●●●	S	20
4						<b>1:07.6</b>	<b>52</b>			
<b>56 L'ABÉE-LUND Henrik NOR</b>										
1	0:20.5	0:03.5	0:02.8	<u>0:02.9</u>	0:02.5	0:36.0	53	(5)●(3)(2)(1)	P	4
2	<u>0:16.4</u>	0:03.1	<u>0:03.6</u>	0:03.1	0:02.7	0:30.8	52	(5)(4)●(2)●	S	16
3						<b>1:06.8</b>	<b>49</b>			
<b>57 NYGÅRD Syver NOR</b>										
2	0:18.6	<u>0:04.8</u>	0:03.2	0:02.8	<u>0:03.3</u>	0:37.7	62	●(4)(3)●(1)	P	12
0	0:17.3	0:02.2	0:01.9	0:02.3	0:02.3	0:30.7	50	(5)(4)(3)(2)(1)	S	22
2						<b>1:08.4</b>	<b>54</b>			
<b>58 AALVIK Erling NOR</b>										
0	0:25.4	0:03.5	0:02.1	0:02.1	0:02.1	0:38.8	65	(1)(2)(3)(4)(5)	P	4
0	0:22.4	0:02.6	0:02.2	0:01.4	0:01.3	0:31.7	59	(1)(2)(3)(4)(5)	S	18
0						<b>1:10.5</b>	<b>62</b>			
<b>59 DRAMDAL-BORGE Eirik NOR</b>										
1	0:17.6	0:02.6	<u>0:02.6</u>	0:02.6	0:03.2	0:32.2	29	(5)(4)●(2)(1)	P	5
3	0:15.5	<u>0:02.0</u>	0:02.3	<u>0:01.9</u>	<u>0:01.9</u>	0:24.8	15	●●(3)●(1)	S	16
4						<b>0:57.0</b>	<b>21</b>			
<b>60 BEATRIX Jean Guillau FRA</b>										
0	0:14.6	0:02.4	0:02.8	0:02.4	0:02.4	0:28.1	6	(1)(2)(3)(4)(5)	P	1
3	0:13.2	<u>0:02.7</u>	<u>0:03.5</u>	<u>0:07.0</u>	0:04.9	0:33.8	68	(1)●●(5)●	S	21
3						<b>1:01.9</b>	<b>38</b>			




## BEITOSPRINTEN 2012 MEN 10 KM SPRINT

Beitostolen 17.11.2012 14:10

All Groups

P	1S	2S	3S	4S	5S	ShTm	Rnk	ShTimg.	P/S	La
<b>61 FORSELL Espen NOR</b>										
0	0:18.8	0:02.8	0:02.6	0:02.6	0:03.0	0:33.3	34	(5) (4) (3) (2) (1)	P	4
0	0:18.4	0:02.5	0:02.0	0:02.5	0:03.0	0:32.2	61	(1) (2) (3) (4) (5)	S	22
0						1:05.5	48			
<b>62 BJØNTEGAARD Erlend Ø NOR</b>										
1	0:19.0	<u>0:02.8</u>	0:02.4	0:02.7	0:02.5	0:35.0	49	(5) (4) (3) (●) (1)	P	6
1	0:15.4	0:02.5	0:02.3	0:02.2	<u>0:02.1</u>	0:26.6	29	(●) (4) (3) (2) (1)	S	21
2						1:01.6	36			
<b>64 BERGER Lars NOR</b>										
1	0:13.9	0:02.8	0:02.5	0:02.4	0:02.6	0:28.6	7	(5) (●) (3) (2) (1)	P	2
5	<u>0:13.7</u>	<u>0:02.2</u>	<u>0:02.1</u>	<u>0:02.0</u>	<u>0:01.8</u>	0:26.0	27	(●) (●) (●) (●) (●)	S	26
6						0:54.6	11			
<b>65 SÆTEN Christian NOR</b>										
2	<u>0:17.8</u>	0:02.7	<u>0:02.8</u>	0:01.6	0:02.3	0:31.3	22	(5) (4) (●) (2) (●)	P	7
1	0:15.2	0:02.1	0:01.6	<u>0:01.2</u>	0:01.7	0:24.8	16	(5) (●) (3) (2) (1)	S	19
3						0:56.1	16			
<b>66 ULEKLEIV Øystein NOR</b>										
1	<u>0:20.8</u>	0:03.6	0:03.1	0:03.0	0:03.1	0:36.8	56	(5) (4) (3) (2) (●)	P	1
2	<u>0:20.0</u>	<u>0:03.0</u>	0:02.8	0:02.4	0:02.6	0:33.3	65	(5) (4) (3) (●) (●)	S	17
3						1:10.1	58			
<b>67 KAUKENAS Tomas LTU</b>										
0	0:17.2	0:02.3	0:02.5	0:02.5	0:02.5	0:29.2	14	(5) (4) (3) (2) (1)	P	7
1	0:15.2	0:02.0	0:01.9	<u>0:01.7</u>	0:02.4	0:24.8	17	(5) (●) (3) (2) (1)	S	17
1						0:54.0	8			
<b>68 BOEF Alexis FRA</b>										
0	0:15.4	0:03.3	0:02.8	0:02.7	0:02.9	0:31.5	27	(5) (4) (3) (2) (1)	P	2
1	0:15.5	0:03.3	0:02.2	<u>0:02.2</u>	0:02.7	0:27.9	39	(5) (●) (3) (2) (1)	S	16
1						0:59.4	31			
<b>69 HELLAND Kjartan NOR</b>										
3	0:15.5	<u>0:03.9</u>	0:03.0	<u>0:02.6</u>	<u>0:03.2</u>	0:30.9	19	(●) (●) (3) (●) (1)	P	8
3	0:11.5	<u>0:02.3</u>	<u>0:02.3</u>	<u>0:02.4</u>	0:02.5	0:24.0	10	(5) (●) (●) (●) (1)	S	21
6						0:54.9	12			
<b>70 CHRISTIANSEN Vette S NOR</b>										
0	0:14.8	0:03.1	0:02.6	0:02.7	0:02.6	0:29.1	12	(5) (4) (3) (2) (1)	P	4
1	0:15.3	0:03.4	<u>0:02.1</u>	0:02.1	0:02.1	0:27.3	36	(5) (4) (●) (2) (1)	S	20
1						0:56.4	18			
<b>71 CHRISTENSEN Jørgen B NOR</b>										
1	<u>0:19.1</u>	0:03.6	0:03.3	0:03.4	0:03.7	0:36.5	54	(5) (4) (3) (2) (●)	P	6
4	<u>0:15.4</u>	0:02.7	<u>0:02.4</u>	<u>0:02.3</u>	<u>0:02.8</u>	0:28.9	43	(●) (●) (●) (2) (●)	S	20
5						1:05.4	47			



## BEITOSPRINTEN 2012 MEN 10 KM SPRINT

Beitostolen 17.11.2012 14:10

All Groups

P	1S	2S	3S	4S	5S	ShTm	Rnk	ShTimg.	P/S	La
<b>72 HAFSÅS Ronny Andre NOR</b>										
0	0:19.0	0:03.8	0:03.5	0:03.5	0:03.2	0:36.5	55	⑤④③②①	P	8
1	0:12.7	0:03.2	0:01.7	0:03.5	<b>0:03.1</b>	0:25.4	21	●④③②①	S	17
1						<b>1:01.9</b>	<b>39</b>			
<b>73 INGEBRIGTSEN Marius NOR</b>										
0	0:22.3	0:02.0	0:01.9	0:02.0	0:01.9	0:33.6	36	⑤④③②①	P	5
0	0:11.8	0:01.7	0:01.7	0:01.5	0:01.5	0:22.6	2	⑤④③②①	S	21
0						<b>0:56.2</b>	<b>17</b>			
<b>74 FOURCADE Simon FRA</b>										
3	<b>0:28.3</b>	<b>0:06.2</b>	0:04.5	<b>0:04.2</b>	0:04.8	0:51.7	78	●⑤③●●	P	2
0	0:15.9	0:01.9	0:02.4	0:01.9	0:01.9	0:25.0	18	⑤④③②①	S	18
3						<b>1:16.7</b>	<b>73</b>			
<b>75 BRATLI Erik NOR</b>										
1	<b>0:17.4</b>	0:04.2	0:02.8	0:02.5	0:02.8	0:33.7	38	●②③④⑤	P	9
2	<b>0:16.6</b>	0:02.7	0:02.6	<b>0:02.8</b>	0:02.8	0:29.9	46	●②③●⑤	S	19
3						<b>1:03.6</b>	<b>42</b>			
<b>76 SVENDSEN Emil Hagle NOR</b>										
0	0:14.1	0:02.6	0:02.3	0:04.5	0:03.1	0:30.2	18	⑤④③②①	P	3
3	0:13.7	<b>0:02.0</b>	0:02.0	<b>0:02.0</b>	<b>0:02.0</b>	0:24.1	11	●●③●①	S	19
3						<b>0:54.3</b>	<b>10</b>			
<b>77 ANDERSEN Joakim Hald NOR</b>										
0	0:18.6	0:02.7	0:02.6	0:02.6	0:02.8	0:32.6	32	①②③④⑤	P	6
1	0:16.0	0:05.6	<b>0:01.7</b>	0:02.1	0:01.8	0:28.6	42	①②●④⑤	S	17
1						<b>1:01.2</b>	<b>34</b>			
<b>78 BJØRNDALEN Ole Einar NOR</b>										
0	0:11.3	0:02.4	0:02.3	0:02.0	0:02.3	0:23.0	3	⑤④③②①	P	4
2	0:13.6	<b>0:02.6</b>	0:02.2	0:02.2	<b>0:02.2</b>	0:26.0	26	①●③④●	S	19
2						<b>0:49.0</b>	<b>3</b>			
<b>79 STENERSEN Torstein NOR</b>										
1	<b>0:18.8</b>	0:04.3	0:02.1	0:03.0	0:02.4	0:34.9	48	●②③④⑤	P	11
1	<b>0:17.1</b>	0:02.5	0:02.1	0:02.2	0:01.9	0:26.8	31	●②③④⑤	S	17
2						<b>1:01.7</b>	<b>37</b>			
<b>80 FOURCADE Martin FRA</b>										
0	0:15.5	0:03.3	0:03.1	0:03.2	0:03.1	0:31.4	23	⑤④③②①	P	2
0	0:10.7	0:04.0	0:03.7	0:02.9	0:03.1	0:27.8	38	⑤④③②①	S	20
0						<b>0:59.2</b>	<b>29</b>			