


COMPETITION SHOOTING RESULTS



Licensed to: Premanon


Winter Youth Olympic Games 2020 Women's 6km Sprint

Lausanne 14.01.2020 13:30

P	1S	1W	2S	2W	3S	3W	4S	4W	5S	5W	ShTm	Rnk	Sht.img.	P/S	°C	La	
1 CEBOTARI Antonia MDA																	
1	<u>0:22.3</u>	↓ 2,2	0:07.3	↓ 1,5	0:05.2	↓ 1,5	0:04.8	✓ 1,1	0:04.5	✓ 1,3	0:49.7	76	⑤④③②●	P	5°	11	
5	<u>0:29.7</u>	← 1,9	<u>0:06.8</u>	← 1,3	<u>0:05.3</u>	← 1,1	<u>0:02.9</u>	← 0,9	<u>0:05.0</u>	← 1,0	0:53.7	86	●●●●●	S	5°	21	
6											1:43.4	81					
2 SASAKI Misa JPN																	
3	0:23.0	↓ 0,4	<u>0:04.6</u>	↓ 0,5	<u>0:03.5</u>	↓ 1,0	<u>0:04.5</u>	↓ 1,3	0:04.1	↓ 1,3	0:43.6	58	①●●●⑤	P	5°	14	
2	<u>0:19.2</u>	✓ 1,4	0:04.4	✓ 1,2	<u>0:03.8</u>	↓ 1,2	0:04.4	↓ 1,1	0:04.0	↓ 1,2	0:41.1	60	●②●④⑤	S	5°	18	
5											1:24.7	62					
3 PUFF Johanna GER																	
1	0:16.5	↓ 1,1	0:04.6	↘ 0,7	0:04.0	↘ 0,8	<u>0:03.6</u>	↘ 0,7	0:03.7	↘ 0,6	0:35.6	21	①②③●⑤	P	5°	5	
0	0:13.2	← 1,0	0:03.4	← 1,1	0:03.3	← 1,0	0:03.2	← 0,9	0:02.9	← 0,8	0:28.1	10	①②③④⑤	S	3°	25	
1											1:03.7	13					
4 SAHNO Liva LAT																	
1	0:20.2	✓ 1,4	0:05.7	✓ 0,9	0:05.5	✓ 1,3	0:05.4	← 0,9	<u>0:05.9</u>	← 1,2	0:47.3	74	●④③②①	P	5°	6	
3	<u>0:26.0</u>	✓ 2,0	0:05.3	✓ 1,7	<u>0:04.8</u>	✓ 1,3	0:05.8	↓ 1,2	<u>0:06.3</u>	↓ 1,0	0:53.7	87	●④●②●	S	5°	16	
4											1:41.0	79					
5 DOLEZALOVA Zuzana CZE																	
0	0:16.3	✓ 0,9	0:02.8	✓ 1,1	0:02.9	← 1,3	0:02.8	← 1,1	0:03.4	← 1,0	0:31.7	10	①②③④⑤	P	5°	8	
3	<u>0:15.0</u>	✓ 1,6	0:02.6	✓ 1,6	<u>0:02.5</u>	✓ 1,6	<u>0:02.4</u>	↓ 1,3	0:02.5	✓ 1,1	0:27.7	7	●②●●⑤	S	5°	18	
3											0:59.4	5					
6 TOPOR Klaudia POL																	
0	0:23.2	↓ 0,4	0:02.9	↘ 0,6	0:02.7	↘ 0,9	0:02.6	↘ 0,8	0:02.3	↘ 0,9	0:36.9	32	①②③④⑤	P	5°	14	
1	0:23.3	✓ 1,9	<u>0:02.9</u>	✓ 1,6	0:02.6	✓ 1,2	0:02.2	✓ 1,1	0:02.1	← 0,7	0:35.8	42	①●③④⑤	S	5°	21	
1											1:12.7	34					
7 BARICAVAC Doris CRO																	
5	<u>0:23.1</u>	✓ 1,4	<u>0:07.8</u>	✓ 2,4	<u>0:10.1</u>	✓ 2,0	<u>0:06.0</u>	✓ 2,4	<u>0:09.8</u>	✓ 1,8	1:03.1	90	●●●●●	P	3°	12	
5	<u>0:21.1</u>	↓ 1,1	<u>0:03.7</u>	↓ 1,2	<u>0:08.0</u>	✓ 0,6	<u>0:04.9</u>	↓ 0,5	<u>0:03.8</u>	↓ 0,7	0:45.8	72	●●●●●	S	5°	18	
10											1:48.9	88					
8 SKRYPKO Hanna UKR																	
1	0:14.9	↓ 2,7	0:03.1	↓ 2,3	0:03.3	✓ 1,8	0:03.2	↓ 1,7	<u>0:03.0</u>	↓ 1,5	0:32.9	14	●④③②①	P	3°	3	
0	0:11.9	✓ 1,4	0:02.6	✓ 1,5	0:02.4	✓ 1,4	0:02.2	✓ 1,3	0:02.4	✓ 1,1	0:24.8	1	⑤④③②①	S	5°	19	
1											0:57.7	2					
9 RICHARD Jeanne FRA																	
1	0:17.3	↓ 1,6	0:04.7	↓ 1,3	0:04.8	↓ 1,3	<u>0:04.7</u>	↓ 1,6	0:05.4	↓ 0,9	0:41.3	49	①②③●⑤	P	3°	5	
3	<u>0:15.6</u>	← 1,3	<u>0:04.0</u>	✓ 1,1	0:04.0	✓ 1,3	0:03.2	✓ 1,3	<u>0:04.6</u>	✓ 1,4	0:33.9	32	●●③④●	S	5°	17	
4											1:15.2	41					
10 ANDERSSON Sara SWE																	
2	0:21.4	↘ 1,3	0:03.6	↘ 1,0	<u>0:05.6</u>	↓ 0,4	<u>0:03.5</u>	✓ 0,5	0:04.3	✓ 0,7	0:43.0	57	①②●●⑤	P	3°	2	
0	0:22.6	← 1,0	0:03.7	← 1,1	0:03.8	✓ 1,0	0:03.3	✓ 0,8	0:03.5	✓ 0,4	0:41.1	59	⑤④③②①	S	5°	29	
2											1:24.1	60					

BIATHLON COMPETITION

SHOOTING RESULTS



COMPETITION SHOOTING RESULTS



Licensed to: Premanon


Winter Youth Olympic Games 2020 Women's 6km Sprint

Lausanne 14.01.2020 13:30


P	1S	1W	2S	2W	3S	3W	4S	4W	5S	5W	ShTm	Rnk	Sht.img.	P/S	°C	La	
11 CSUTAK Andrea ROU																	
2	0:21.2	✓ 2,5	<u>0:03.3</u>	✓ 2,7	0:02.5	✓ 2,8	0:03.3	✓ 2,6	<u>0:03.8</u>	✓ 2,2	0:38.6	38	①●③④●	P	3°	1	
1	0:17.8	↘ 0,2	0:03.4	↓ 0,1	0:02.6	✓ 0,1	<u>0:02.5</u>	✓ 0,3	0:03.1	↓ 0,3	0:33.1	31	①②③●⑤	S	5°	24	
3											1:11.7	32					
12 ZINGERLE Linda ITA																	
1	0:25.4	✓ 2,6	0:02.6	✓ 2,4	0:02.4	✓ 2,1	0:03.1	✓ 1,9	<u>0:02.6</u>	✓ 1,7	0:41.5	51	●④③②①	P	3°	6	
2	0:16.3	✓ 1,2	0:02.9	✓ 1,4	0:03.0	✓ 1,3	<u>0:11.7</u>	✓ 1,0	<u>0:10.5</u>	✓ 1,0	0:47.4	76	●●③②①	S	5°	16	
3											1:28.9	67					
13 BONDARETS Elena KGZ																	
4	<u>0:26.7</u>	↓ 0,6	<u>0:07.9</u>	↓ 0,2	<u>0:08.7</u>	→ 0,2	0:08.6	↓ 0,3	<u>0:07.9</u>	✓ 0,3	1:06.8	92	●●●④●	P	3°	3	
2	<u>0:24.8</u>	→ 0,4	<u>0:05.9</u>	→ 0,4	0:05.8	↗ 0,4	0:06.0	→ 0,3	0:05.4	→ 0,4	0:51.5	84	●●③④⑤	S	5°	17	
6											1:58.3	91					
14 STENSAKER T. Gunn NOR																	
1	0:21.8	✓ 0,7	0:04.6	✓ 0,7	0:03.6	✓ 0,9	0:04.4	↓ 0,7	<u>0:04.0</u>	↓ 0,6	0:43.8	61	①②③④●	P	3°	2	
1	0:17.2	↘ 0,7	<u>0:06.0</u>	← 0,2	0:06.9	✓ 0,6	0:03.8	✓ 0,9	0:05.1	↓ 0,9	0:42.2	65	⑤④③●①	S	5°	21	
2											1:26.0	65					
15 MOKHOVA Alena RUS																	
0	0:14.5	✓ 0,7	0:04.4	✓ 0,8	0:04.2	↓ 0,7	0:04.9	↓ 0,6	0:04.8	↓ 0,3	0:36.3	25	⑤④③②①	P	3°	10	
1	0:13.8	↓ 0,8	0:04.3	↓ 1,0	0:03.7	↓ 1,6	<u>0:04.6</u>	↓ 1,0	0:05.4	↓ 1,0	0:34.0	33	⑤●③②①	S	5°	20	
1											1:10.3	29					
16 KUPRIYANOVA Arina KAZ																	
2	<u>0:19.1</u>	↓ 1,3	<u>0:04.1</u>	↓ 0,8	0:04.3	✓ 1,0	0:02.6	✓ 0,9	0:02.4	↓ 1,0	0:35.7	22	⑤④③●●	P	3°	14	
3	<u>0:15.0</u>	↓ 0,8	0:03.4	✓ 0,6	0:02.4	✓ 0,7	<u>0:02.9</u>	✓ 0,4	<u>0:02.9</u>	✓ 0,2	0:29.3	14	●●③②●	S	5°	18	
5											1:05.0	18					
17 KILIC Mine TUR																	
0	0:24.9	↓ 1,5	0:04.6	✓ 1,7	0:04.4	↓ 1,7	0:04.0	↓ 1,3	0:04.3	↓ 1,0	0:46.4	69	①②③④⑤	P	5°	8	
3	<u>0:15.3</u>	→ 0,4	0:03.1	→ 0,4	<u>0:02.4</u>	→ 0,3	0:03.4	→ 0,4	<u>0:02.9</u>	→ 0,3	0:29.8	17	●②●④●	S	5°	21	
3											1:16.2	43					
18 ZAFIROVSKA Ana Marij MKD																	
2	0:35.8	↓ 1,1	<u>0:06.7</u>	↓ 1,6	0:06.6	✓ 1,5	<u>0:11.8</u>	✓ 2,1	0:04.6	✓ 2,2	1:10.3	94	①●③●⑤	P	5°	14	
3	<u>0:19.0</u>	↑ 0,3	<u>0:05.5</u>	↗ 0,1	0:06.4	↑ 0,2	<u>0:04.8</u>	↘ 0,4	0:06.6	↘ 0,4	0:46.5	73	●●③●⑤	S	5°	22	
5											1:56.8	90					
19 LAPKASS Maja USA																	
2	<u>0:20.2</u>	↓ 1,7	<u>0:06.9</u>	↓ 1,4	0:09.8	↓ 1,6	0:04.4	↓ 1,3	0:04.6	↓ 2,0	0:51.3	79	⑤④③●●	P	5°	10	
2	<u>0:17.8</u>	↗ 0,4	<u>0:05.3</u>	→ 0,3	0:07.6	→ 0,4	0:03.7	→ 0,4	0:04.4	→ 0,4	0:43.1	69	⑤④③●●	S	5°	18	
4											1:34.4	73					
20 DA SILVA Taynara BRA																	
2	0:25.2	✓ 1,2	<u>0:06.1</u>	✓ 1,7	0:06.4	✓ 1,0	<u>0:05.6</u>	✓ 1,6	0:05.6	✓ 1,9	0:55.7	85	⑤●③●①	P	5°	5	
4	<u>0:22.4</u>	↘ 0,5	0:07.1	↘ 0,4	<u>0:06.2</u>	← 0,5	<u>0:04.6</u>	↘ 0,6	<u>0:03.9</u>	↘ 0,4	0:48.9	79	●●●②●	S	5°	19	
6											1:44.6	83					

BIATHLON COMPETITION

SHOOTING RESULTS



COMPETITION SHOOTING RESULTS



Licensed to: Premanon


Winter Youth Olympic Games 2020 Women's 6km Sprint

Lausanne 14.01.2020 13:30

P	1S	1W	2S	2W	3S	3W	4S	4W	5S	5W	ShTm	Rnk	Sht.img.	P/S	°C	La	
21 KAPUSTOVA Ema SVK																	
0	0:19.9	↓ 1,1	0:03.3	↓ 1,2	0:03.6	↓ 1,1	0:03.3	↓ 1,0	0:03.4	↓ 1,4	0:36.5	27	①②③④⑤	P	5°	15	
0	0:13.4	→ 0,1	0:02.5	→ 0,2	0:02.1	→ 0,3	0:02.0	→ 0,4	0:02.2	→ 0,4	0:25.6	4	①②③④⑤	S	5°	16	
0											1:02.1	10					
22 RANTALA Annina FIN																	
2	<u>0:13.7</u>	✓ 2,2	0:05.3	✓ 2,1	0:02.5	✓ 2,0	0:02.5	✓ 1,6	<u>0:01.9</u>	✓ 1,4	0:31.7	9	●④③②●	P	5°	12	
1	0:13.1	↗ 0,3	<u>0:03.5</u>	↗ 0,3	0:03.2	↗ 0,3	0:03.4	↗ 0,3	0:03.1	↗ 0,3	0:29.0	13	⑤④③●①	S	5°	18	
3											1:00.7	9					
23 KAVALEUSKAYA Yuliya BLR																	
2	0:17.9	✓ 2,3	0:04.0	✓ 2,2	<u>0:03.8</u>	✓ 2,1	<u>0:04.1</u>	✓ 1,9	0:04.6	✓ 1,2	0:38.2	37	⑤●●②①	P	5°	13	
1	0:13.6	→ 0,5	0:02.5	→ 0,6	0:02.7	→ 0,6	<u>0:03.0</u>	→ 0,5	0:03.4	→ 0,4	0:28.1	8	⑤●③②①	S	5°	19	
3											1:06.3	21					
24 WAGNER Lara AUT																	
1	<u>0:18.5</u>	✓ 1,1	0:03.6	✓ 1,4	0:03.5	✓ 1,8	0:03.4	✓ 1,5	0:03.5	✓ 1,1	0:36.3	26	●②③④⑤	P	5°	6	
2	0:15.6	→ 0,5	<u>0:02.4</u>	→ 0,4	0:02.6	→ 0,4	<u>0:02.4</u>	→ 0,5	0:02.7	→ 0,5	0:28.6	12	①●③●⑤	S	5°	16	
3											1:04.9	17					
25 CHOI Yoonah KOR																	
1	0:14.9	↓ 0,7	0:02.9	↓ 0,5	0:02.4	↓ 0,7	0:02.0	✓ 0,8	<u>0:02.0</u>	↓ 0,7	0:31.7	8	①②③④●	P	5°	10	
1	0:18.8	← 0,6	0:03.2	← 0,6	<u>0:03.3</u>	← 0,6	0:04.0	← 0,5	0:03.6	← 0,5	0:37.3	47	①②●④⑤	S	5°	20	
2											1:09.0	25					
26 PENDRY Shawna GBR																	
0	0:19.7	✓ 1,0	0:04.6	✓ 1,0	0:04.6	✓ 1,0	0:04.8	✓ 0,6	0:04.4	✓ 0,9	0:42.6	54	①②③④⑤	P	5°	14	
1	0:12.3	↑ 0,3	0:03.8	↑ 0,3	0:03.6	↑ 0,2	0:03.5	↘ 0,1	<u>0:03.5</u>	↘ 0,1	0:30.5	22	①②③④●	S	5°	20	
1											1:13.1	35					
27 KOTSALOU Ioanna GRE																	
0	0:22.9	↓ 0,5	0:07.9	↓ 0,9	0:08.1	↓ 0,9	0:07.1	↘ 1,0	0:07.3	↓ 1,2	0:57.0	86	①②③④⑤	P	5°	8	
2	0:22.0	← 0,5	<u>0:21.9</u>	← 0,4	<u>0:07.6</u>	← 0,3	0:05.5	← 0,1	0:07.1	← 0,1	1:07.2	94	①●●④⑤	S	5°	21	
2											2:04.2	93					
28 MOON Isabella AUS																	
4	<u>0:18.7</u>	↓ 0,9	<u>0:04.8</u>	↘ 1,0	<u>0:05.0</u>	↘ 0,9	0:06.2	↓ 1,3	<u>0:04.4</u>	↓ 1,1	0:44.1	62	●④●●●	P	5°	3	
2	0:16.0	✓ 0,2	0:04.3	✓ 0,2	0:04.3	✓ 0,1	<u>0:03.9</u>	↓ 0,1	<u>0:05.0</u>	✓ 0,1	0:36.6	46	●●③②①	S	5°	16	
6											1:20.7	53					
29 BURKHALTER Yara SUI																	
0	0:19.4	↘ 0,9	0:03.0	↓ 1,1	0:03.3	↓ 1,3	0:03.1	↓ 1,1	0:04.2	↓ 1,0	0:36.6	30	①②③④⑤	P	5°	10	
0	0:14.0	← 0,6	0:03.4	← 0,7	0:03.3	← 0,6	0:03.6	← 0,6	0:03.1	← 0,7	0:29.5	15	①②③④⑤	S	5°	17	
0											1:06.1	20					
30 ZORC Kaja SLO																	
1	0:22.1	↘ 1,0	0:04.5	↓ 0,9	0:05.2	↓ 0,9	<u>0:04.2</u>	↓ 1,1	0:05.2	↓ 1,4	0:45.7	67	①②③●⑤	P	5°	11	
0	0:26.4	← 0,4	0:07.2	↘ 0,5	0:07.3	↘ 0,3	0:07.3	← 0,3	0:07.6	← 0,5	0:59.0	92	①②③④⑤	S	5°	20	
1											1:44.7	84					

BIATHLON COMPETITION

SHOOTING RESULTS



COMPETITION SHOOTING RESULTS



Licensed to: Premanon


Winter Youth Olympic Games 2020 Women's 6km Sprint

Lausanne 14.01.2020 13:30

P	1S	1W	2S	2W	3S	3W	4S	4W	5S	5W	ShTm	Rnk	Sht.img.	P/S	°C	La	
31 CHULUUNBAT Byambasur MGL																	
3	<u>0:18.2</u>	↓ 0,6	<u>0:05.3</u>	✓ 0,6	0:07.7	✓ 0,1	0:03.7	✓ 0,2	<u>0:04.8</u>	↓ 0,3	0:44.1	63	● ● (3) (4) ●	P	5°	11	
1	0:20.8	↑ 0,1	0:04.3	↘ 0,1	0:03.4	→ 0,1	0:04.7	↑ 0,1	<u>0:04.0</u>	↘ 0,1	0:40.0	54	(1) (2) (3) (4) ●	S	5°	19	
4											1:24.1	59					
32 DIMITROVA Valentina BUL																	
1	0:17.9	↘ 0,9	0:02.7	↓ 0,6	<u>0:02.5</u>	✓ 0,7	0:02.7	✓ 0,6	0:02.6	✓ 0,4	0:32.6	12	(5) (4) ● (2) (1)	P	5°	13	
0	0:17.0	✓ 0,1	0:02.6	✓ 0,1	0:02.3	✓ 0,1	0:02.5	✓ 0,1	0:02.5	✓ 0,1	0:29.9	18	(5) (4) (3) (2) (1)	S	5°	18	
1											1:02.5	11					
33 DING Yuhuan CHN																	
3	<u>0:22.1</u>	✓ 0,2	0:06.1	↓ 0,3	<u>0:03.0</u>	↓ 0,3	0:03.4	↓ 0,4	<u>0:03.7</u>	↓ 0,3	0:41.8	52	● (2) ● (4) ●	P	5°	14	
1	0:19.9	↓ 0,1	0:02.9	↓ 0,1	0:02.9	↓ 0,1	<u>0:02.8</u>	✓ 0,2	0:02.9	↓ 0,1	0:34.5	37	(1) (2) (3) ● (5)	S	5°	20	
4											1:16.3	45					
34 HEINSOO Demi EST																	
1	0:21.2	↓ 0,4	0:03.0	↓ 0,4	<u>0:02.4</u>	↓ 0,4	0:02.7	↓ 0,3	0:02.7	✓ 0,1	0:37.5	34	(5) (4) ● (2) (1)	P	5°	12	
3	<u>0:23.1</u>	✓ 0,2	<u>0:03.0</u>	✓ 0,2	<u>0:02.8</u>	✓ 0,1	0:03.1	✓ 0,1	0:03.8	✓ 0,2	0:38.9	49	(5) (4) ● ● ●	S	5°	23	
4											1:16.4	46					
35 SHERRINGTON Jenna CAN																	
1	0:15.9	↘ 0,2	0:03.1	↘ 0,2	0:02.3	↘ 0,1	<u>0:02.4</u>	↘ 0,1	0:02.4	→ 0,1	0:30.3	4	(5) ● (3) (2) (1)	P	5°	15	
0	0:17.9	✓ 0,2	0:02.8	✓ 0,2	0:02.7	✓ 0,3	0:02.2	✓ 0,3	0:02.9	✓ 0,4	0:32.7	29	(5) (4) (3) (2) (1)	S	5°	25	
1											1:03.0	12					
36 KABISHAVA Darya BLR																	
2	<u>0:15.3</u>	→ 0,4	0:05.0	→ 0,6	0:04.8	→ 0,6	0:04.4	→ 0,6	<u>0:05.1</u>	→ 0,6	0:39.1	41	● (4) (3) (2) ●	P	5°	15	
0	0:12.5	✓ 0,2	0:04.4	↓ 0,1	0:04.1	✓ 0,2	0:03.4	✓ 0,3	0:03.9	✓ 0,4	0:31.6	24	(5) (4) (3) (2) (1)	S	5°	28	
2											1:10.7	30					
37 ARDALIONOVA Ulyana KAZ																	
1	0:17.8	→ 0,6	0:03.9	→ 0,6	0:03.3	→ 0,5	0:03.3	→ 0,4	<u>0:03.5</u>	→ 0,4	0:36.5	28	(1) (2) (3) (4) ●	P	5°	14	
0	0:19.5	↘ 0,2	0:04.0	↘ 0,3	0:04.1	↘ 0,1	0:04.3	↘ 0,1	0:03.7	✓ 0,1	0:38.5	48	(1) (2) (3) (4) (5)	S	5°	18	
1											1:15.0	40					
38 JAGECIC Nika CRO																	
2	<u>0:20.3</u>	↑ 0,4	<u>0:06.8</u>	↑ 0,3	0:07.0	↑ 0,3	0:06.9	↑ 0,2	0:06.1	↑ 0,1	0:52.7	80	● ● (3) (4) (5)	P	5°	13	
5	<u>0:18.2</u>	↓ 0,3	<u>0:09.0</u>	↓ 0,3	<u>0:08.1</u>	↓ 0,3	<u>0:09.2</u>	↓ 0,3	<u>0:06.9</u>	↓ 0,4	0:55.8	90	● ● ● ● ●	S	5°	19	
7											1:48.5	87					
39 BORBELY Blanka ROU																	
0	0:33.9	← 0,8	0:05.5	← 0,8	0:05.0	← 0,8	0:04.8	← 0,7	0:04.3	← 0,7	1:00.3	88	(1) (2) (3) (4) (5)	P	5°	10	
3	<u>0:28.9</u>	✓ 0,8	0:06.1	✓ 0,9	<u>0:05.4</u>	✓ 0,8	0:05.7	✓ 0,8	<u>0:05.0</u>	✓ 0,8	0:54.7	89	● (2) ● (4) ●	S	5°	25	
3											1:55.0	89					
40 MIKELSONE Signe LAT																	
1	0:27.2	← 0,4	<u>0:06.1</u>	← 0,5	0:04.2	← 0,5	0:02.9	← 0,5	0:05.3	← 0,5	0:49.7	77	(5) (4) (3) ● (1)	P	5°	15	
1	0:27.3	✓ 0,6	0:05.4	✓ 0,6	0:04.3	✓ 0,5	<u>0:04.8</u>	✓ 0,5	0:04.8	✓ 0,4	0:49.9	80	(5) ● (3) (2) (1)	S	5°	16	
2											1:39.6	76					

BIATHLON COMPETITION

SHOOTING RESULTS



COMPETITION SHOOTING RESULTS



Licensed to: Premanon


Winter Youth Olympic Games 2020 Women's 6km Sprint

Lausanne 14.01.2020 13:30

P	1S	1W	2S	2W	3S	3W	4S	4W	5S	5W	ShTm	Rnk	Sht.img.	P/S	°C	La	
41 BJOERN Wilma SWE																	
1	0:19.0	↘ 0,7	0:03.5	↘ 0,7	0:03.4	↘ 0,6	0:03.5	↘ 0,8	0:04.4	↙ 0,6	0:38.0	36	①②③●⑤	P	5°	2	
1	0:14.9	↗ 0,9	0:02.8	↗ 0,9	0:03.5	↗ 0,8	0:09.2	↗ 0,8	0:02.4	↗ 0,8	0:36.5	45	①②③④●	S	5°	27	
2											1:14.5	37					
42 JAKUBAUSKAITE Kamile LTU																	
4	0:30.3	↙ 0,3	0:08.0	↙ 0,5	0:05.5	↘ 0,5	0:05.3	↘ 0,4	0:03.6	↘ 0,5	0:57.9	87	●●③●●	P	5°	14	
1	0:24.4	↘ 0,7	0:05.8	↘ 0,8	0:05.0	↘ 1,0	0:05.5	↙ 0,9	0:05.3	↘ 0,8	0:50.2	83	●④③②①	S	5°	19	
5											1:48.1	86					
43 ARNET Chiara SUI																	
0	0:17.2	↘ 0,6	0:04.3	↘ 0,5	0:04.2	↘ 0,5	0:04.1	↘ 0,5	0:04.1	↘ 0,3	0:40.6	45	①②③④⑤	P	5°	7	
1	0:12.8	↗ 0,6	0:03.7	↗ 0,6	0:03.8	↗ 0,5	0:03.7	↗ 0,5	0:03.5	↗ 0,5	0:31.6	23	●②③④⑤	S	5°	17	
1											1:12.2	33					
44 BERTRAND Fany FRA																	
1	0:26.4	↘ 0,5	0:03.3	↘ 0,6	0:04.4	↘ 0,7	0:03.8	↘ 0,6	0:03.7	↘ 0,6	0:45.5	66	⑤④③●①	P	5°	4	
2	0:19.2	↗ 0,4	0:03.5	↗ 0,4	0:03.1	↗ 0,4	0:03.0	↗ 0,4	0:02.8	↗ 0,3	0:35.0	39	①●●④⑤	S	5°	18	
3											1:20.5	52					
45 MATSUOKA Kurea JPN																	
1	0:27.3	↙ 0,1	0:04.9	↗ 0,1	0:05.0	↗ 0,1	0:05.4	↗ 0,1	0:05.0	↗ 0,2	0:52.9	82	⑤④③②●	P	5°	13	
1	0:24.3	↘ 0,5	0:05.2	↘ 0,5	0:04.2	↘ 0,6	0:04.6	↘ 0,6	0:05.3	↘ 0,5	0:47.8	77	⑤●③②①	S	5°	22	
2											1:40.7	78					
46 SOLDATOVA Arina RUS																	
0	0:14.8	↙ 0,4	0:03.2	↙ 0,3	0:03.1	↙ 0,3	0:02.8	↙ 0,4	0:02.7	↙ 0,3	0:31.0	6	⑤④③②①	P	5°	10	
1	0:13.9	↗ 0,4	0:02.3	↗ 0,4	0:02.6	↗ 0,4	0:03.1	↗ 0,4	0:03.0	↗ 0,3	0:28.1	9	②①③●⑤	S	5°	20	
1											0:59.1	4					
47 HRISTOVA Lora BUL																	
1	0:22.2	↗ 0,2	0:03.4	↗ 0,1	0:03.2	↗ 0,1	0:03.5	↓ 0,1	0:03.1	↗ 0,1	0:39.8	44	⑤●③②①	P	5°	14	
1	0:23.0	↙ 0,6	0:03.6	↘ 0,8	0:03.8	↘ 0,8	0:04.8	↘ 0,8	0:05.4	↘ 1,0	0:43.4	71	⑤●③②①	S	5°	18	
2											1:23.2	57					
48 MADIGAN Margaret USA																	
1	0:25.4	↓ 0,1	0:05.3	↗ 0,1	0:04.6	↓ 0,1	0:04.5	↗ 0,1	0:05.1	↗ 0,1	0:52.7	81	⑤④③②●	P	5°	11	
1	0:26.9	↘ 0,9	0:05.2	↘ 0,7	0:04.4	↘ 0,9	0:04.9	↘ 0,8	0:03.4	↘ 0,9	0:48.4	78	⑤④●②①	S	5°	16	
2											1:41.1	80					
49 PRODAN Tetiana UKR																	
0	0:18.8	↑ 0,4	0:04.0	↘ 0,5	0:03.9	↑ 0,7	0:03.7	↑ 0,8	0:04.1	↘ 0,5	0:38.7	39	⑤④③②①	P	5°	3	
2	0:17.9	↘ 0,5	0:05.6	↘ 0,6	0:03.8	↘ 0,6	0:04.2	↘ 0,6	0:04.7	↘ 0,5	0:39.1	52	●●③②①	S	5°	24	
2											1:17.8	49					
50 REPINC Lena SLO																	
1	0:20.2	↑ 0,5	0:06.0	↑ 0,8	0:03.4	↑ 0,7	0:03.0	↑ 0,4	0:03.2	↑ 0,4	0:39.1	42	⑤④③②●	P	5°	8	
2	0:20.5	↘ 0,8	0:04.0	↘ 0,9	0:04.8	↘ 1,0	0:03.6	↘ 1,0	0:05.1	↘ 0,8	0:40.3	57	●④③●①	S	5°	19	
3											1:19.4	51					

BIATHLON COMPETITION

SHOOTING RESULTS



COMPETITION SHOOTING RESULTS



Licensed to: Premanon


Winter Youth Olympic Games 2020 Women's 6km Sprint

Lausanne 14.01.2020 13:30

P	1S	1W	2S	2W	3S	3W	4S	4W	5S	5W	ShTm	Rnk	Sht.img.	P/S	°C	La	
51 PARADIS Pascale CAN																	
1	<u>0:16.0</u>	↑ 0,3	0:03.0	↘ 0,3	0:02.9	↑ 0,3	0:03.0	↗ 0,2	0:02.4	↗ 0,2	0:31.3	7	⑤④③②●	P	5°	5	
3	0:16.5	↘ 0,9	<u>0:03.6</u>	↘ 0,9	<u>0:02.7</u>	↘ 0,8	<u>0:03.5</u>	↘ 0,7	0:03.3	↘ 0,8	0:33.0	30	⑤●●●①	S	5°	17	
4											1:04.3	16					
52 NEDZA-KUBINIEC Anna POL																	
3	<u>0:20.4</u>	↘ 0,6	<u>0:03.5</u>	↘ 0,4	<u>0:03.5</u>	↘ 0,2	0:09.0	← 0,1	0:03.4	↘ 0,1	0:43.6	59	●●●④⑤	P	5°	14	
3	<u>0:22.0</u>	↘ 0,9	0:04.9	← 1,0	0:03.0	↘ 0,9	<u>0:03.7</u>	↘ 1,0	<u>0:04.1</u>	← 0,9	0:42.0	64	●②③●●	S	5°	20	
6											1:25.6	63					
53 MELLITZER Victoria AUT																	
3	<u>0:16.3</u>	↘ 0,2	<u>0:03.6</u>	↘ 0,1	0:09.1	↓ 0,1	0:03.6	↓ 0,1	<u>0:02.5</u>	← 0,1	0:38.9	40	●●③④●	P	5°	6	
1	0:11.1	↘ 0,9	<u>0:03.1</u>	↘ 0,8	0:03.0	↘ 0,8	0:02.5	↘ 0,8	0:02.5	↘ 0,8	0:24.9	2	①●③④⑤	S	5°	18	
4											1:03.8	14					
55 LIIV Lisbeth EST																	
2	0:21.3	↓ 0,3	<u>0:03.4</u>	↓ 0,3	0:03.8	↓ 0,3	0:03.5	↓ 0,3	<u>0:03.2</u>	↓ 0,3	0:39.3	43	●④③●①	P	5°	12	
2	<u>0:15.0</u>	← 0,5	0:03.0	← 0,6	0:03.0	← 0,6	<u>0:03.2</u>	← 0,6	0:03.7	← 0,5	0:34.0	34	⑤●③②●	S	5°	19	
4											1:13.3	36					
56 TRABUCCHI Martina ITA																	
2	0:22.9	← 0,4	<u>0:04.0</u>	← 0,5	0:05.0	← 0,4	0:04.1	← 0,4	<u>0:03.9</u>	← 0,6	0:43.6	60	①●③④●	P	5°	9	
1	0:17.9	← 0,3	0:07.4	← 0,2	<u>0:04.8</u>	↘ 0,1	0:04.1	↘ 0,1	0:04.5	↗ 0,1	0:42.3	67	⑤④●②①	S	5°	20	
3											1:25.9	64					
57 MASARIKOVA Gabriela CZE																	
2	0:21.8	← 0,6	<u>0:03.2</u>	← 0,6	0:02.4	← 0,5	0:02.3	← 0,5	<u>0:02.4</u>	← 0,5	0:34.7	17	①●③④●	P	5°	8	
2	0:19.5	↘ 0,1	0:03.1	↘ 0,1	<u>0:03.7</u>	↓ 0,1	<u>0:02.9</u>	↗ 0,2	0:02.5	↗ 0,3	0:34.5	36	①②●●⑤	S	5°	17	
4											1:09.2	27					
58 FICHTNER Marlene GER																	
0	0:27.6	↗ 0,5	0:03.7	↓ 0,6	0:04.3	↓ 0,5	0:03.9	↗ 0,4	0:03.9	↗ 0,4	0:46.9	72	①②③④⑤	P	5°	5	
1	<u>0:22.8</u>	↗ 0,4	0:05.7	↗ 0,5	0:04.3	↗ 0,6	0:04.1	↗ 0,6	0:03.7	↗ 0,6	0:43.2	70	●②③④⑤	S	5°	23	
1											1:30.1	69					
59 MISKIN Luka AUS																	
0	0:21.1	↗ 0,3	0:05.4	↗ 0,4	0:05.4	↗ 0,4	0:05.4	← 0,4	0:05.6	← 0,3	0:46.8	71	⑤④③②①	P	5°	8	
1	0:16.1	↗ 0,4	0:04.2	↗ 0,4	0:04.2	↗ 0,4	0:03.8	↗ 0,3	<u>0:03.7</u>	↗ 0,4	0:35.0	40	●④③②①	S	5°	20	
1											1:21.8	54					
60 HYVAERINEN Anni FIN																	
0	0:26.3	↗ 0,4	0:03.4	↗ 0,3	0:03.2	↗ 0,4	0:03.3	↗ 0,3	0:03.2	↗ 0,2	0:44.1	64	①②③④⑤	P	5°	13	
2	0:23.6	↗ 0,4	0:04.6	↗ 0,4	<u>0:03.8</u>	↗ 0,4	<u>0:05.0</u>	↗ 0,4	0:05.8	↗ 0,4	0:46.8	74	①②●●⑤	S	5°	17	
2											1:30.9	70					
61 RANDBY Gro Njoelstad NOR																	
1	0:17.2	← 0,4	0:02.8	↗ 0,3	<u>0:02.7</u>	← 0,3	0:02.4	← 0,3	0:03.1	← 0,5	0:32.4	11	①②●④⑤	P	5°	1	
3	<u>0:15.4</u>	↗ 0,5	0:02.8	↗ 0,5	<u>0:03.5</u>	↗ 0,4	<u>0:02.8</u>	↗ 0,4	0:02.7	↗ 0,4	0:27.2	5	⑤●●②●	S	5°	19	
4											0:59.6	7					

BIATHLON COMPETITION

SHOOTING RESULTS



COMPETITION SHOOTING RESULTS



Licensed to: Premanon


Winter Youth Olympic Games 2020 Women's 6km Sprint

Lausanne 14.01.2020 13:30

P	1S	1W	2S	2W	3S	3W	4S	4W	5S	5W	ShTm	Rnk	Sht.img.	P/S	°C	La
62 TITA Nefeli GRE																
4	<u>0:22.2</u>	↖ 1,0	<u>0:09.8</u>	↖ 0,9	<u>0:08.0</u>	↖ 0,9	0:08.8	↖ 0,9	<u>0:06.5</u>	↖ 0,7	1:01.5	89	●●●●④●	P	5°	11
2	0:19.3	↖ 0,9	0:08.0	↖ 0,7	<u>0:08.4</u>	✓ 0,7	<u>0:09.8</u>	↖ 0,4	0:09.2	✓ 0,6	0:58.7	91	①②●●●⑤	S	5°	25
6											2:00.2	92				
63 PERREN Marlene Sophi SUI																
0	0:18.8	↑ 0,8	0:05.1	↖ 0,6	0:04.8	↖ 0,8	0:04.5	↖ 0,8	0:04.2	↖ 0,8	0:40.9	47	①②③④⑤	P	5°	7
1	0:14.5	↖ 0,5	<u>0:05.2</u>	↖ 0,5	0:03.7	↖ 0,4	0:04.0	↖ 0,7	0:04.7	↖ 0,8	0:34.8	38	①●③④⑤	S	5°	21
1											1:15.7	42				
64 ANDEXER Anna AUT																
0	0:16.1	↖ 0,7	0:05.2	↖ 0,8	0:04.2	↖ 0,8	0:03.3	↖ 0,8	0:03.8	↖ 0,8	0:36.7	31	⑤④③②①	P	5°	8
1	0:13.6	↖ 0,5	0:04.0	↖ 0,4	<u>0:03.1</u>	↖ 0,6	0:03.6	↖ 0,6	0:04.6	↖ 0,8	0:32.4	27	⑤④●②①	S	5°	20
1											1:09.1	26				
66 WALCH Naomi CAN																
1	0:16.3	↖ 0,6	<u>0:03.7</u>	↖ 0,7	0:04.0	↖ 0,7	0:03.5	↖ 0,8	0:03.5	↖ 0,7	0:35.0	18	⑤④③●①	P	5°	15
2	<u>0:15.3</u>	↖ 0,6	0:04.5	↖ 0,6	<u>0:02.9</u>	↖ 0,6	0:02.7	↖ 0,8	0:02.6	↖ 0,8	0:31.7	25	⑤④●②●	S	5°	16
3											1:06.7	22				
67 BENED Chloe FRA																
1	0:16.2	↖ 1,0	0:03.4	↖ 0,0	<u>0:04.4</u>	↖ 1,0	0:06.3	↖ 1,0	0:03.7	↖ 1,0	0:37.7	35	①②●④⑤	P	5°	4
2	0:13.3	↖ 0,6	0:04.1	↖ 0,6	<u>0:03.3</u>	↖ 0,6	0:03.1	↖ 0,7	<u>0:03.4</u>	↖ 0,8	0:30.4	21	①②●④●	S	5°	18
3											1:08.1	23				
68 AUGULYTE Viktorija LTU																
0	0:22.1	↖ 0,6	0:02.6	↖ 0,6	0:02.7	↖ 0,5	0:02.3	↖ 0,6	0:02.6	↖ 0,6	0:36.1	24	①②③④⑤	P	5°	15
1	0:22.3	↖ 1,3	<u>0:03.4</u>	↖ 1,1	0:04.3	↖ 0,8	0:03.3	↖ 0,9	0:03.3	↖ 0,8	0:40.1	55	①③④⑤●	S	5°	27
1											1:16.2	44				
69 NEDAIVODINA Anastasi LAT																
1	<u>0:20.9</u>	↖ 0,1	0:05.0	↖ 0,1	0:04.1	↓ 0,1	0:03.9	✓ 0,3	0:03.7	✓ 0,3	0:42.5	53	⑤④③②●	P	5°	15
1	0:18.6	✓ 0,9	<u>0:04.5</u>	✓ 1,2	0:04.9	✓ 1,9	0:04.8	↓ 2,0	0:04.5	↓ 2,0	0:41.1	61	⑤④③●①	S	5°	16
2											1:23.6	58				
70 SKRIABINA Daria UKR																
0	0:24.6	↖ 0,5	0:03.7	↖ 0,5	0:04.4	↖ 0,5	0:03.4	↖ 0,5	0:03.7	↖ 0,5	0:43.0	56	①②③④⑤	P	5°	3
3	<u>0:19.8</u>	↖ 0,8	0:04.3	↖ 0,9	0:02.4	✓ 1,3	<u>0:02.4</u>	✓ 1,2	<u>0:02.9</u>	✓ 0,9	0:34.2	35	●②③●●	S	5°	17
3											1:17.2	48				
71 DEMIAN Zsulett ROU																
2	0:19.0	✓ 0,5	<u>0:06.1</u>	✓ 0,5	<u>0:07.1</u>	✓ 0,5	0:09.5	✓ 0,6	0:06.7	✓ 0,5	0:53.5	83	①●●④⑤	P	5°	12
2	<u>0:18.6</u>	↖ 1,4	<u>0:07.6</u>	↖ 1,8	0:07.0	↖ 2,0	0:06.2	↖ 1,3	0:06.7	↖ 1,3	0:50.1	81	●●③④⑤	S	5°	22
4											1:43.6	82				
72 PANTERALKA Justyna POL																
1	0:19.2	↖ 0,1	<u>0:04.1</u>	↓ 0,1	0:04.5	✓ 0,3	0:04.7	✓ 0,4	0:05.0	✓ 0,4	0:40.8	46	⑤④③●①	P	5°	14
2	<u>0:24.7</u>	✓ 1,7	0:09.7	✓ 1,6	<u>0:03.7</u>	✓ 1,4	0:04.6	✓ 1,6	0:04.8	✓ 1,6	0:50.2	82	⑤④●②●	S	5°	18
3											1:31.0	71				

BIATHLON COMPETITION

SHOOTING RESULTS



COMPETITION SHOOTING RESULTS



Licensed to: Premanon


Winter Youth Olympic Games 2020 Women's 6km Sprint

Lausanne 14.01.2020 13:30

P	1S	1W	2S	2W	3S	3W	4S	4W	5S	5W	ShTm	Rnk	Sht.img.	P/S	°C	La	
73 SCATTOLO Sara ITA																	
1	0:24.2	✓ 0,5	0:04.0	✓ 0,5	0:03.9	← 0,5	0:04.3	✓ 0,4	0:04.6	✓ 0,4	0:45.0	65	⑤ ● ③ ② ①	P	5°	9	
2	0:19.6	✓ 1,8	0:05.4	✓ 1,6	0:03.8	✓ 1,4	0:04.4	✓ 1,5	0:04.2	✓ 1,7	0:41.2	62	● ④ ● ② ①	S	5°	19	
3											1:26.2	66					
74 HALME Olivia FIN																	
1	0:19.3	✓ 0,4	0:03.3	✓ 0,4	0:02.6	✓ 0,3	0:03.9	✓ 0,4	0:02.9	✓ 0,4	0:36.5	29	⑤ ④ ③ ② ●	P	5°	13	
1	0:17.5	← 1,1	0:04.3	✓ 0,5	0:05.0	✓ 0,4	0:04.3	✓ 0,7	0:02.6	✓ 0,6	0:40.3	56	⑤ ④ ③ ● ①	S	5°	17	
2											1:16.8	47					
75 HERHEIM Synne NOR																	
4	0:18.3	✓ 0,5	0:03.6	✓ 0,4	0:03.6	✓ 0,4	0:03.2	✓ 0,3	0:03.1	← 0,4	0:35.6	20	● ● ● ● ①	P	5°	2	
1	0:18.5	↓ 1,0	0:03.7	✓ 1,3	0:02.9	✓ 1,8	0:03.7	✓ 1,9	0:02.8	↓ 2,0	0:35.1	41	⑤ ④ ● ② ①	S	5°	18	
5											1:10.7	31					
76 JOHNSON Chelsey AUS																	
0	0:18.5	↓ 0,7	0:06.0	↓ 0,4	0:06.5	↓ 0,7	0:06.6	↓ 0,4	0:07.5	↘ 0,2	0:50.5	78	⑤ ④ ③ ② ①	P	5°	11	
0	0:20.0	✓ 0,9	0:04.9	✓ 0,6	0:04.8	✓ 1,0	0:05.3	← 1,2	0:04.6	← 1,0	0:43.0	68	⑤ ④ ③ ② ①	S	5°	16	
0											1:33.5	72					
77 BOSEK Kaisa USA																	
1	0:27.0	✓ 0,1	0:05.4	↘ 0,1	0:07.1	↗ 0,3	0:13.0	↘ 0,6	0:09.8	↘ 1,0	1:07.6	93	● ④ ③ ② ①	P	5°	9	
1	0:20.2	✓ 0,8	0:03.7	↓ 0,9	0:03.6	↓ 1,2	0:04.6	✓ 0,9	0:02.8	✓ 0,9	0:39.0	51	● ⑤ ③ ② ①	S	5°	17	
2											1:46.6	85					
78 UTSAL Miia EST																	
1	0:23.8	↘ 0,6	0:05.7	→ 0,4	0:04.4	→ 0,3	0:04.1	↗ 0,2	0:04.3	↑ 0,4	0:46.6	70	● ② ③ ④ ⑤	P	5°	13	
2	0:18.2	← 0,8	0:04.9	← 0,6	0:03.2	← 0,9	0:03.1	← 1,0	0:03.3	← 1,0	0:36.2	44	● ④ ③ ● ①	S	5°	20	
3											1:22.8	55					
79 MARIC Kaja SLO																	
1	0:15.8	→ 0,3	0:04.0	↗ 0,4	0:03.0	↘ 0,4	0:04.3	↘ 0,4	0:04.2	↘ 0,6	0:35.3	19	⑤ ④ ● ② ①	P	5°	10	
1	0:16.1	↘ 1,7	0:04.1	↘ 2,0	0:02.7	↘ 1,7	0:02.6	↘ 1,1	0:02.2	↘ 1,3	0:30.2	19	● ④ ③ ② ①	S	5°	23	
2											1:05.5	19					
80 SHASHKOVA Viktoryia BLR																	
3	0:16.3	✓ 0,7	0:03.9	✓ 0,7	0:04.1	✓ 0,8	0:02.9	✓ 0,7	0:03.8	✓ 0,6	0:34.2	16	● ● ③ ● ①	P	5°	15	
2	0:12.8	← 0,3	0:03.4	← 0,3	0:05.6	↘ 0,2	0:02.6	↑ 0,1	0:02.7	↗ 0,2	0:29.7	16	● ● ③ ④ ⑤	S	5°	17	
5											1:03.9	15					
81 RADKOVSKA Lora BUL																	
2	0:24.7	← 1,1	0:03.1	← 1,2	0:02.9	← 1,6	0:02.7	← 1,7	0:03.0	← 1,3	0:41.0	48	● ● ③ ② ①	P	5°	12	
1	0:31.2	← 1,4	0:05.3	← 1,5	0:05.6	← 1,6	0:04.4	← 1,2	0:04.3	← 0,9	0:53.8	88	⑤ ● ③ ② ①	S	5°	16	
3											1:34.8	74					
82 ANDERSSON Klara SWE																	
1	0:23.9	↘ 0,4	0:05.0	↘ 0,4	0:04.5	← 0,4	0:05.6	← 0,4	0:04.2	← 0,8	0:47.6	75	② ① ● ④ ⑤	P	5°	1	
2	0:21.8	↑ 0,1	0:05.8	✓ 0,3	0:10.0	✓ 0,9	0:05.4	✓ 0,7	0:05.6	← 0,9	0:52.2	85	⑤ ④ ③ ● ●	S	5°	19	
3											1:39.8	77					

BIATHLON COMPETITION

SHOOTING RESULTS



COMPETITION SHOOTING RESULTS



Licensed to: Premanon


Winter Youth Olympic Games 2020 Women's 6km Sprint

Lausanne 14.01.2020 13:30

P	1S	1W	2S	2W	3S	3W	4S	4W	5S	5W	ShTm	Rnk	Sht.img.	P/S	°C	La	
83 CHARALAMPIDOU Konsta GRE																	
1	0:30.0	↗ 0,9	<u>0:07.8</u>	↗ 0,7	0:07.4	↗ 0,4	0:08.2	↖ 0,4	0:07.8	↖ 0,5	1:06.0	91	① ● ③ ④ ⑤	P	5°	4	
2	<u>0:20.8</u>	↖ 0,5	0:09.9	↖ 0,7	<u>0:10.6</u>	↖ 1,0	0:08.5	↖ 1,3	0:09.3	↘ 1,0	1:03.3	93	● ② ● ④ ⑤	S	5°	18	
3											2:09.3	94					
84 VASSILCHENKO Vlada KAZ																	
2	0:16.7	↖ 0,7	<u>0:02.2</u>	↖ 0,8	0:02.8	↖ 0,8	<u>0:02.6</u>	↗ 1,2	0:02.9	↗ 1,2	0:30.1	3	① ● ③ ● ⑤	P	5°	15	
2	<u>0:15.9</u>	↖ 1,4	0:02.7	↖ 1,4	<u>0:02.5</u>	↖ 1,5	0:04.8	↖ 1,7	0:02.1	↖ 1,6	0:30.3	20	● ② ● ④ ⑤	S	5°	18	
4											1:00.4	8					
85 PAVLUSHINA Kristina RUS																	
1	0:13.2	↓ 0,9	0:02.5	↘ 0,9	0:02.2	↓ 1,0	<u>0:02.2</u>	↓ 1,1	0:02.8	↓ 1,2	0:27.4	1	⑤ ● ③ ② ①	P	5°	10	
3	<u>0:17.4</u>	↗ 0,7	<u>0:02.4</u>	↗ 0,7	0:03.2	↗ 0,5	<u>0:03.0</u>	↗ 0,4	0:03.5	↗ 0,3	0:32.1	26	⑤ ● ③ ● ●	S	5°	25	
4											0:59.5	6					
86 SCHLICKUM Hannah GER																	
0	0:21.3	↖ 0,5	0:03.2	↖ 0,5	0:02.7	↖ 0,6	0:02.8	↖ 0,7	0:02.7	↖ 0,7	0:36.9	33	① ② ③ ④ ⑤	P	5°	5	
2	0:18.9	↖ 0,9	<u>0:03.8</u>	↖ 0,9	0:04.8	↖ 0,7	<u>0:03.0</u>	↘ 0,5	0:08.5	↘ 0,8	0:42.3	66	⑤ ● ③ ● ①	S	5°	20	
2											1:19.2	50					
87 PAVLU Katerina CZE																	
0	0:20.0	↗ 1,1	0:07.8	↗ 1,6	0:03.7	↗ 1,6	0:04.8	↗ 1,5	0:04.7	↗ 1,3	0:45.7	68	① ② ③ ④ ⑤	P	5°	8	
2	<u>0:18.0</u>	↖ 0,9	0:06.8	↘ 0,5	0:04.0	↘ 0,5	0:03.2	↘ 0,5	<u>0:04.2</u>	↖ 1,2	0:38.9	50	● ② ③ ④ ●	S	5°	17	
2											1:24.6	61					
88 ZHUKOVSKA Viktoriia UKR																	
1	0:16.5	↗ 0,6	<u>0:01.9</u>	↗ 0,6	0:01.7	↗ 0,7	0:01.7	↗ 0,9	0:01.8	↗ 1,0	0:27.5	2	⑤ ④ ③ ● ①	P	5°	3	
0	0:15.0	↖ 1,2	0:01.8	↖ 1,1	0:02.0	↖ 0,9	0:01.9	↖ 0,8	0:02.0	↘ 0,9	0:25.3	3	⑤ ④ ③ ② ①	S	5°	20	
1											0:52.8	1					
89 BERWERT Lara SUI																	
0	0:15.5	↗ 0,6	0:03.6	↗ 0,9	0:03.9	↗ 0,9	0:03.5	↗ 1,4	0:03.9	↗ 2,0	0:33.8	15	⑤ ④ ③ ② ①	P	5°	7	
2	<u>0:17.1</u>	↗ 1,1	0:04.9	↗ 0,9	<u>0:04.6</u>	↖ 0,9	0:05.0	↖ 0,7	0:05.3	↖ 0,5	0:40.8	58	⑤ ④ ● ② ●	S	5°	16	
2											1:14.6	38					
90 KRAMER Femke AUT																	
1	0:18.3	↗ 1,8	0:04.5	↗ 2,0	<u>0:07.9</u>	↓ 2,0	0:03.3	↗ 2,1	0:03.3	↓ 1,8	0:41.4	50	① ② ● ④ ⑤	P	5°	6	
2	<u>0:16.6</u>	↖ 0,7	0:02.6	↘ 0,9	0:02.2	↖ 1,1	0:01.6	↖ 1,2	<u>0:01.5</u>	↖ 1,2	0:28.5	11	● ② ③ ④ ●	S	5°	17	
3											1:09.9	28					
91 JEANNIER Leonie FRA																	
0	0:16.9	↓ 1,8	0:02.3	↓ 2,0	0:02.3	↓ 2,1	0:02.1	↓ 1,9	0:02.6	↓ 1,6	0:30.6	5	⑤ ④ ③ ② ①	P	5°	3	
1	0:12.4	↘ 1,0	0:02.8	↘ 1,0	<u>0:03.2</u>	↖ 0,8	0:03.1	↘ 0,8	0:03.0	↖ 0,7	0:27.7	6	⑤ ④ ● ② ①	S	5°	21	
1											0:58.3	3					
92 MIKYSKOVA Svatava CZE																	
0	0:26.3	↓ 0,5	0:03.9	↓ 0,4	0:03.2	↓ 0,7	0:03.4	↓ 0,6	0:02.5	↗ 0,8	0:42.8	55	① ② ③ ④ ⑤	P	5°	8	
2	0:18.5	↗ 1,4	0:04.4	↗ 1,5	<u>0:04.3</u>	↗ 1,8	0:14.5	↗ 2,0	<u>0:02.7</u>	↗ 1,5	0:47.0	75	① ● ② ④ ●	S	5°	16	
2											1:29.8	68					

BIATHLON COMPETITION

SHOOTING RESULTS



COMPETITION SHOOTING RESULTS



Licensed to: Premanon

Winter Youth Olympic Games 2020 Women's 6km Sprint


Lausanne 14.01.2020 13:30

P	1S	1W	2S	2W	3S	3W	4S	4W	5S	5W	ShTm	Rnk	Sht.img.	P/S	°C	La	
94 GIORDANO Martina ITA																	
0	0:25.1	← 0,7	0:05.6	↘ 0,7	0:05.3	← 0,9	0:05.3	← 0,8	0:10.9	↘ 0,6	0:55.6	84	⑤④③②①	P	5°	6	
1	<u>0:16.7</u>	← 1,4	0:05.0	← 1,0	0:05.4	↘ 0,8	0:04.9	↘ 0,6	0:04.9	← 0,5	0:39.5	53	⑤④③②●	S	5°	17	
1											1:35.1	75					
95 ZENOVA Anastasiia RUS																	
0	0:16.1	← 0,6	0:04.0	← 0,6	0:03.2	← 0,7	0:04.3	← 0,7	0:03.9	↘ 0,7	0:35.9	23	⑤④③②①	P	5°	10	
1	0:14.0	↗ 2,0	<u>0:04.3</u>	↗ 1,4	0:04.0	← 1,5	0:03.8	← 1,2	0:03.3	← 1,3	0:32.6	28	⑤④③●①	S	5°	18	
1											1:08.5	24					
96 IDLAND Herborg NOR																	
1	0:19.1	← 0,1	0:02.8	↓ 0,1	0:02.6	↓ 0,1	<u>0:02.1</u>	↓ 0,1	0:02.8	↓ 0,3	0:32.9	13	⑤●③②①	P	5°	2	
1	0:22.6	↗ 1,3	0:05.3	↗ 1,1	<u>0:04.3</u>	↗ 0,9	0:03.4	↗ 0,9	0:03.4	↗ 1,0	0:41.8	63	⑤④●②①	S	5°	16	
2											1:14.7	39					
97 HORSTMANN Nathalie A GER																	
3	<u>0:21.7</u>	→ 0,3	<u>0:05.1</u>	→ 0,6	0:04.9	→ 0,7	<u>0:03.5</u>	→ 0,6	0:08.4	↗ 0,2	0:47.0	73	⑤●③●●	P	5°	5	
2	0:19.0	↓ 1,1	<u>0:04.1</u>	↗ 1,0	0:04.0	↗ 1,2	<u>0:03.0</u>	↓ 1,6	0:03.2	↓ 1,8	0:36.0	43	⑤●③●①	S	5°	19	
5											1:23.0	56					

BIATHLON COMPETITION

SHOOTING RESULTS





COMPETITION SHOOTING RESULTS



Licensed to: Premanon

Winter Youth Olympic Games 2020 Women's 6km Sprint

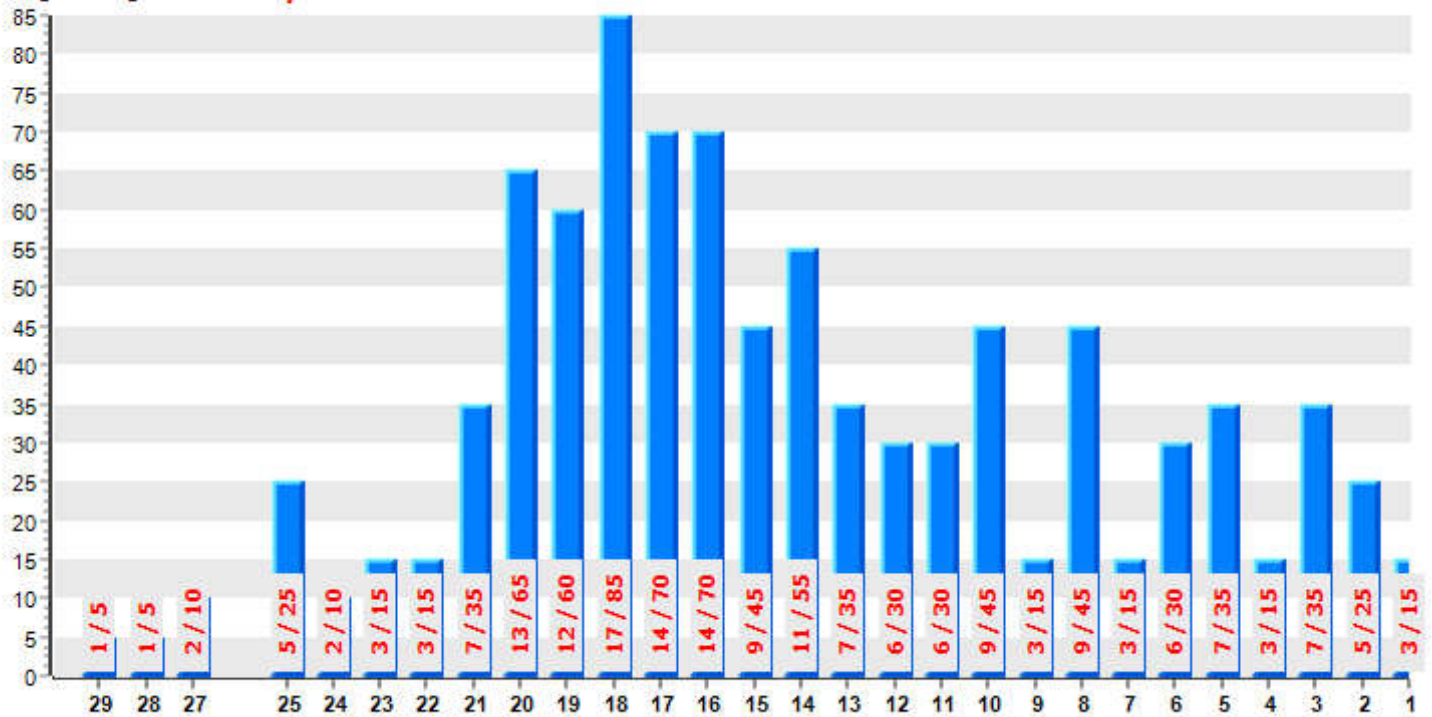
Lausanne 14.01.2020 13:30

Total shots recorded: 940, missed shots: 269 => 28,62 %

Prone shots recorded: 470, missed shots: 116 => 24,68 %

Standing shots recorded: 470, missed shots: 153 => 32,55 %

Target usage **series / shots**



BIATHLON COMPETITION

SHOOTING RESULTS